

Observatório do crack

**Os Municípios brasileiros como
protagonistas no enfrentamento ao crack**

Índice

Apresentação.....	3
A droga	4
A droga na sociedade.....	5
Introdução	6
O Observatório do Crack	7
Resultados da coleta de dados do Sistema de Informações “Observatório do Crack”	9
A distribuição da pesquisa.....	10
Resultados da pesquisa	11
Plano “Crack é possível vencer”	40
Execução orçamentária dos Programas de Combate as Drogas e ao Crack do Governo	
Federal.....	50
Conclusão	53
Referências Bibliográficas	55
Anexos.....	57

Apresentação

A CNM dando seguimento à pesquisa anterior, realizada em novembro de 2011, a qual identificou entre os Municípios pesquisados, que 89,4% enfrentam problemas com a circulação de drogas em seu território, apresenta uma série de informações sobre a questão das drogas no Brasil, obtidas por meio do sistema de informações *Observatório do crack*.

Disponibilizaremos a seguir informações que retratam o consumo e circulação de crack e outras drogas em nosso país, nível de consumo, problemas que a existência da droga acarreta nos Municípios, áreas mais afetadas, estrutura da rede de atenção ao dependente químico, número de usuários atendidos pela rede municipal de saúde e assistência social. Bem como o financiamento das ações de prevenção, tratamento e reinserção social, realizadas pelos gestores municipais e o financiamento da União para o plano de enfrentamento ao crack e outras drogas.

Outro diferencial desse novo estudo é um capítulo dedicado a análise do Plano “Crack é possível vencer” do Governo Federal, onde abordaremos as propostas e eixos de atuação, correlacionando com o que os Municípios estão desenvolvendo.

Este estudo será dividido em tópicos: introdução, análise de dados, *Observatório do crack* e outras drogas e financiamento das ações pelos entes federados.

A droga

O crescimento do consumo de crack no Brasil denota uma marcante transformação nos hábitos dos usuários. Durante o período de 1960 até o início dos anos 1990, houve crescente proliferação do consumo de maconha e outras drogas químicas como o Ácido Lisérgico - LSD e anfetaminas variadas. Mas a repressão sobre a oferta dessas drogas no mercado estimulou o aparecimento de novos produtos obtidos por outros processos.

Assim surgiu o crack, oferecido ao usuário por um preço final bem mais acessível que a cocaína, mas com um poder devastador muito mais intenso, causando prejuízos não só ao usuário, pois seus efeitos nocivos atingem todos os setores sociais.

É sabido que o uso de crack altera quimicamente a parte do cérebro responsável pelo chamado “sistema de recompensa”. O uso da droga estimula um neurotransmissor químico conhecido como dopamina, que tem por função gerenciar um mecanismo de respostas químicas do corpo ao prazer. Naturalmente, a dopamina é liberada por células do sistema nervoso durante atividades prazerosas como comer ou fazer sexo.

Em usuários do crack, a dopamina permanece estimulando as células, criando intensa sensação de euforia, que dura de 5 a 15 minutos. Após esse curto período, o usuário se deprime e desanima.

Isso gera desejo de recuperar a sensação de prazer, induzindo-o a buscar mais crack, na esperança de alcançar o prazer novamente. E esse ciclo é contínuo. Entretanto, depois de utilizar a droga durante certo tempo o usuário torna-se mais resistente ao seu efeito, e isso o leva a buscar mais consumo para satisfazer suas necessidades. O vício se estabelece rapidamente, mas evidentemente sua intensidade depende de cada organismo, para se instalar. Não há um tempo específico para isso; sabe-se, contudo, que o vício físico está relacionado ao vício psicológico.

A tragédia da dependência ao crack é notada pelos efeitos degradantes que se manifestam quando usuários tentam parar de usar a droga. Os sintomas mais visíveis da abstinência são: depressão profunda, ansiedade, necessidade intensa de conseguir a droga, irritabilidade, agitação, exaustão intensa, comportamento agressivo, ruptura dos sistemas de autocontrole e perda de discernimento.

A droga na sociedade

O problema do aumento do consumo de drogas na sociedade contemporânea é marcante. Revela desajustes de adaptação, de segmentos sociais, a padrões comportamentais baseados em sistemas de controle social historicamente consolidados. E capazes de manter grupos sociais vinculados a pautas de comportamento previamente determinadas por instituições legitimadas pelo Estado e pela Sociedade como a família, a escola e outras.

Esse modelo sofreu forte impacto de setores sociais contestadores, que não concordavam com as regras e as pautas comportamentais impostas pelas instituições, a partir dos movimentos de contestação social dos anos 1960 em diante. Movimentos libertários e outros fatores contribuíram bastante para o aumento do consumo de drogas coletivamente. A indústria do narcotráfico experimentou significativo crescimento. Esse fenômeno obrigou governos de vários países a fazerem grandes esforços para conter o tráfico e o expansivo consumo, sobretudo entre jovens.

Introdução

A questão do uso de crack é uma situação que se apresenta como mais um desafio para a gestão municipal. Uma realidade muito dinâmica, que vem afetando todos os segmentos da sociedade, trazendo com ela uma larga variedade de conseqüências sociais e econômicas para os gestores municipais e a sociedade.

Diante da necessidade da coleta de dados sobre como está a realidade nos Municípios brasileiros, a Confederação Nacional de Municípios apresenta este estudo com informações que podem contribuir para o enfrentamento ao consumo e circulação de crack e outras drogas nos Municípios, uma vez que são necessárias ações de prevenção, promoção e recuperação da saúde dos usuários e seu círculo social, assim como repressão à circulação de drogas.

Estratégias específicas estão sendo desenvolvidas pelos gestores municipais, em sua maioria com recursos próprios, realidade que vem se mostrando insuficiente para atender a uma situação crescente.

Para buscar uma solução se faz necessária a participação da União e Estados, com ações intersectorializadas e integradas, almejando a implementação de uma política que contemple a realidade dos Municípios brasileiros.

Nossa expectativa é de que trabalhando em conjunto possamos alcançar resultados positivos perante esse problema que preocupa nossa população.

O Observatório do Crack

Em dezembro de 2010 foi realizada uma pesquisa por meio da Central de Atendimento da Confederação Nacional de Municípios sobre a situação do crack nos Municípios brasileiros, revelando que 98% das cidades brasileiras pesquisadas enfrentavam problemas com a presença do crack e outras drogas. A partir dessa demanda apresentada pelos Municípios, nasceu a idéia da criação do *Observatório do Crack*.

Com aceitação muito elevada por parte dos Municípios, implantamos uma maneira prática, rápida e segura de desenvolvermos uma segunda etapa da pesquisa, onde os gestores (as) municipais receberam um login e uma senha de acesso à pesquisa que agora, tornava-se online. Com isso, agilizamos nosso tempo e colocamos à disposição as informações praticamente em tempo real no portal.

O *Observatório do crack* passou a ter uma visão prospectiva e inovadora com objetivos de oferecer informações aos prefeitos (as) e à sociedade civil sobre como está organizado o poder público para o enfrentamento ao crack e outras drogas, qual a participação da União, dos Estados e dos Municípios no auxílio às vítimas dessa catástrofe social e de que forma a rede de atenção aos usuários de drogas está estruturada no Brasil.

O compromisso social da CNM é realizado a partir da socialização das informações repassadas ao *Observatório do crack*, buscando promover um debate sobre a questão com quem está na linha de frente ao problema: os Municípios brasileiros.

A construção e o fortalecimento desse projeto só se torna possível com a participação ativa dos Municípios, que se dá de forma constante com a atualização de informações no próprio portal *Observatório do crack*.

Objetivos do Observatório do Crack

Acompanhar a evolução do tema sobre a toxicodependência em todos os Municípios brasileiros retratando a realidade corrente, as ações desenvolvidas, os investimentos realizados e os resultados obtidos;

Disponibilizar aos gestores uma ferramenta de acompanhamento da situação atual e das ações intersetoriais desenvolvidas pela esfera municipal, estadual e federal;

Subsidiar a formulação de uma Nova Política Nacional de Enfrentamento ao Crack e outras drogas, bem como servir de base para a realização de outras investigações pertinentes ao tema;

Nortear as ações municipais, integrando uma rede de contatos para a troca de experiências entre o poder público municipal e a sociedade civil organizada;

Apresentar as “boas práticas”, que são modelos de projetos que vem sendo desenvolvidos com sucesso nos Municípios brasileiros e apresenta-los no portal do “Observatório do crack”, com o intuito de que haja uma troca de conhecimento e uma possível reprodução dos mesmos em outras localidades;

Construir um sistema de informação que permita aos gestores e a sociedade civil organizada pesquisar a rede de assistência ao usuário de drogas em cada Município brasileiro.

Resultados da coleta de dados do Sistema de Informações “Observatório do Crack”

Apresentaremos a seguir um conjunto de informações coletadas diretamente nos Municípios sobre o problema do crack e outras drogas, bem como suas conseqüências.

A CNM optou por fazer a divulgação de alguns dados da pesquisa com amostras diferentes, pois realizamos uma parte da pesquisa via nossa Central de Atendimento, que entrevistou mais 3.900 cidades do País. Após essa etapa, disponibilizamos uma senha de acesso e um login para cada prefeito brasileiro preencher o restante do formulário *online*, onde tivemos o acesso de aproximadamente 2.200 gestores. Em virtude disso, algumas questões terão um número de Municípios diferentes.

Metodologicamente, cremos que tais diferenças não comprometem os resultados, já que o sistema é dinâmico e a cada dia novas informações são preenchidas pelos gestores. Como a abrangência é nacional, temos respostas de todos os Estados e Municípios com portes populacionais diferenciados.

A CNM optou por divulgar as 18 questões que compõe esse último questionário, atualizando algumas informações que foram divulgadas na ocasião do último estudo em 2011, e apresentando a sociedade novas informações.

A distribuição da pesquisa

UF	Municípios (A)	Pesquisados (B)	% B / A
AC	22	17	77,3%
AL	102	85	83,3%
AM	62	47	75,8%
AP	16	12	75,0%
BA	417	353	84,7%
CE	184	153	83,2%
ES	78	68	87,2%
GO	246	222	90,2%
MA	217	174	80,2%
MG	853	805	94,4%
MS	78	78	100,0%
MT	141	126	89,4%
PA	143	103	72,0%

UF	Municípios (A)	Pesquisados (B)	% B / A
PB	223	190	85,2%
PE	184	155	84,2%
PI	224	168	75,0%
PR	399	379	95,0%
RJ	92	22	23,9%
RN	167	138	82,6%
RO	52	39	75,0%
RR	15	11	73,3%
RS	496	481	97,0%
SC	293	284	96,9%
SE	75	65	86,7%
SP	645	608	94,3%
TO	139	124	89,2%
Total	5.563	4.907	88,2%

Resultados da pesquisa

1 O seu Município enfrenta problemas com a circulação de drogas?

4.404	Sim
488	Não
15	Não responderam
<hr/>	
4.907	Total

Dentre os Municípios pesquisados 89,7% relataram enfrentar problemas com a circulação de drogas. Apenas 9,9% mencionaram que não enfrentam problemas relacionados a circulação de drogas e 0,4% não souberam informar. Os dados apontam que a problemática das drogas encontra-se presente na grande maioria dos Municípios, informações estas que vem afirmar o que a CNM divulgou em estudos realizados nos anos de 2010 e 2011.

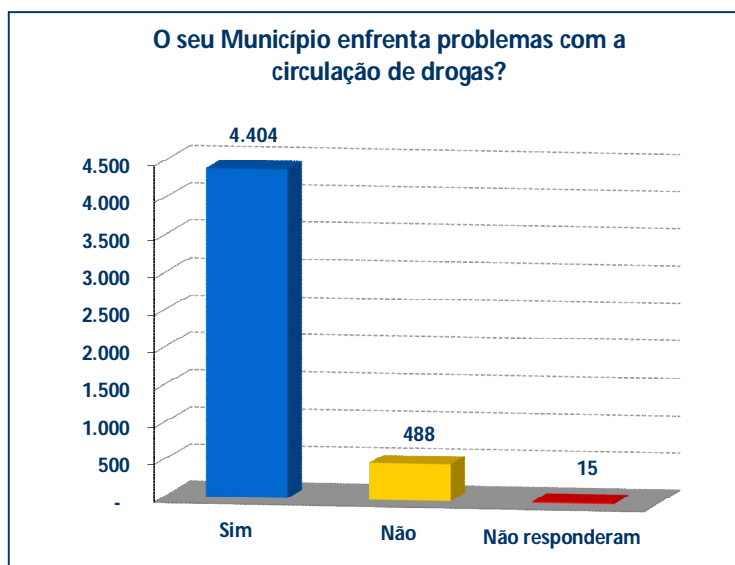


Figura 1: dados sobre a circulação de drogas nos Municípios brasileiros

1.1 Caso sim, Qual?

272	Crack
957	Outras drogas
3.076	Ambos
99	Não responderam
<hr/>	
4.404	Total

Em relação ao tipo de droga circulante, 6,2% apontaram que o crack é a droga predominante, 21,7% indicaram que são outras drogas, e a grande maioria 69,8% – afirma que há existência de crack e outras drogas circulando em seus Municípios. Não souberam responder a esta questão 2,2% dos entrevistados.

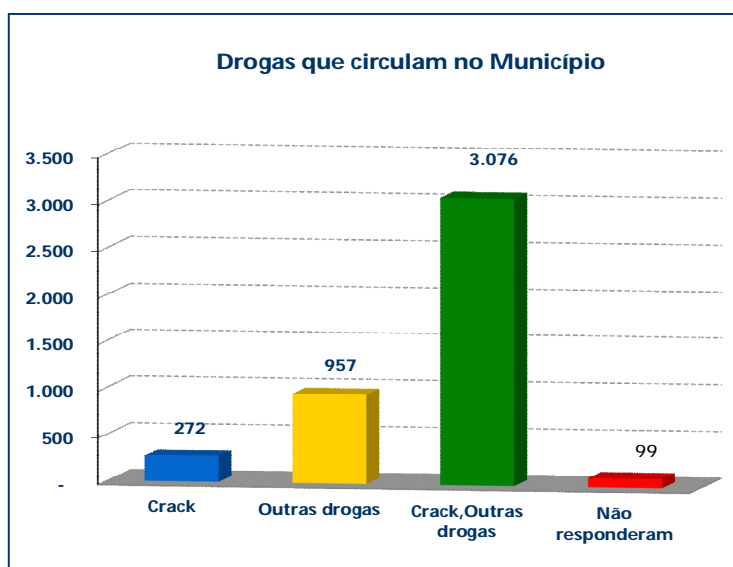


Figura 2: dados sobre o tipo de drogas que circulam nos Municípios brasileiros

2 Seu município enfrenta problemas relacionados ao consumo de drogas?

4.600	Sim
261	Não
46	Não responderam
<hr/>	
4.907	Total

Referente ao consumo de drogas, 93,7% dos Municípios pesquisados indicaram que existem problemas, somente 5,3% disseram não haver problemas e não souberam responder a esta questão 0,9% dos Municípios. Estas informações demonstram que o consumo de drogas está disseminado desde os grandes centros urbanos até as pequenas cidades, incluindo municípios que possuem grande área rural, por meio dos dados obtidos esse é o panorama que a CNM conseguiu traçar.

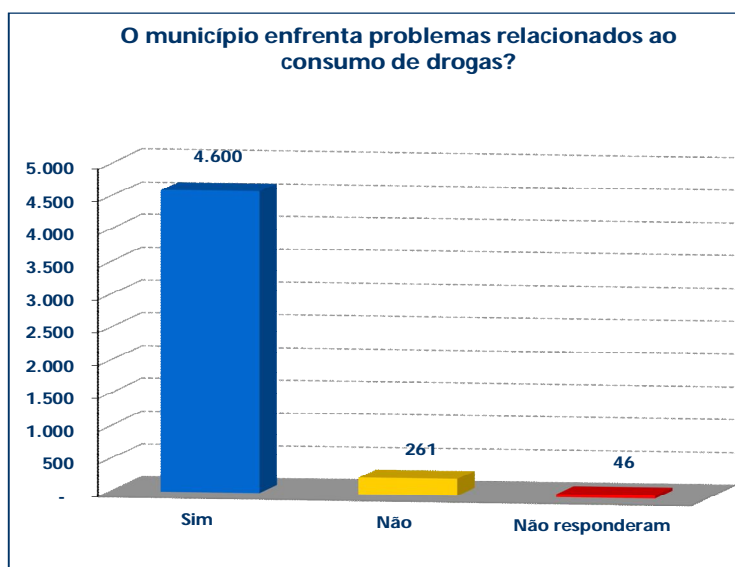


Figura 3: dados sobre o consumo de drogas nos Municípios brasileiros

2.1 Caso sim, Qual?					
Problema x Nível	Baixo	Médio	Alto	Não responderam	Total
<i>Crack</i>	1.202	1.987	1.131	42	4.362
<i>Outras drogas</i>	1.149	2.103	1.220	51	4.523

Citado por 88,9% dos municípios pesquisados o consumo de crack é um problema crescente no País, já o consumo de outras drogas, que é o somatório de mais de um tipo de entorpecente, representa 92,2%.

Uma das questões de grande relevância neste estudo está relacionada ao nível de consumo de crack nos Municípios, classificado em alto, médio ou baixo, pelos próprios gestores a partir na análise da sua realidade. Os municípes apontaram que o consumo de crack em nível baixo é de 27,6%, em nível médio 45,6% e alto chegou a um total de 25,9%.

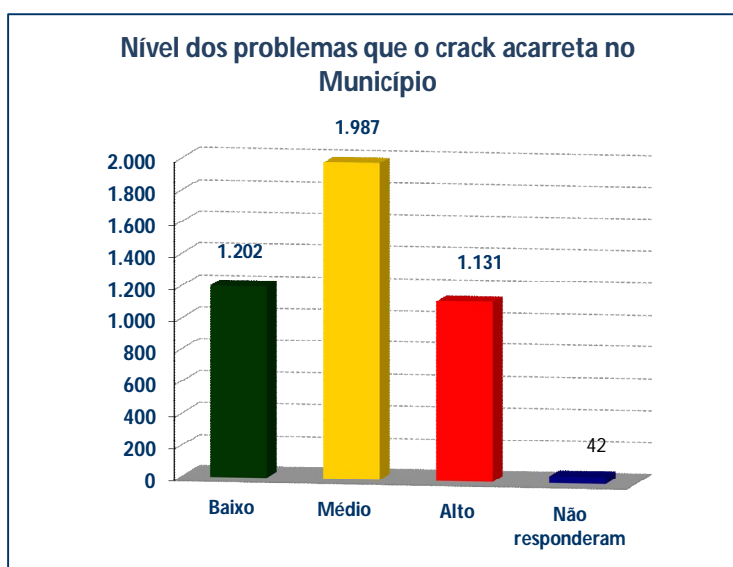


Figura 4: dados sobre o nível de consumo de crack nos Municípios brasileiros

Em relação às outras drogas, há uma pequena alteração, onde 25,4% dos Municípios indicaram que o nível de problemas é baixo, 46,5% indicaram que é médio e 27% indicaram que o problema é alto.

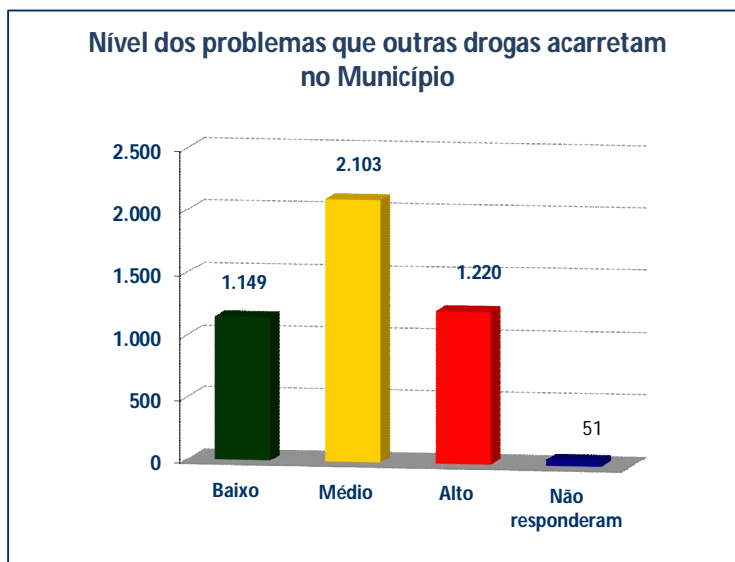


Figura 5: dados sobre o nível de consumo de outras drogas nos Municípios brasileiros

3 O Município possui Conselho Municipal Antidrogas – COMAD?

650	Sim
4.109	Não
148	Não responderam
<hr/>	
4.907	

O Conselho Municipal Antidrogas – COMAD é um órgão colegiado de caráter consultivo, articulador, deliberativo e normativo das questões sobre drogas no âmbito do Município, tem o papel de coordenar, desenvolver e estimular a maior participação possível dos movimentos comunitários.

Percebemos que 13,2% dos municípios pesquisados possuem esse conselho, um total de 83,7% não disponibiliza essa ferramenta e 3% não responderam a esta questão.

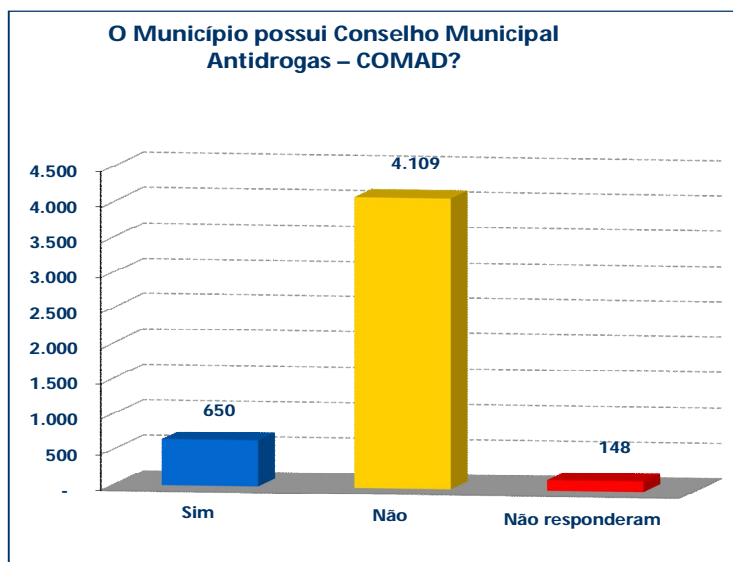


Figura 6: dados sobre a existência do Comad nos Municípios brasileiros

4 O Município possui Centro de Referência de Assistência Social - CRAS?

2.159 Sim

117 Não

2.276

O Centro de Referência de Assistência Social – Cras é uma unidade pública estatal descentralizada que é responsável pela organização e oferta de serviços da Proteção Social Básica, responsável também por desenvolver ações de prevenção nas áreas de maior vulnerabilidade e risco social.

Nesta questão 94,9% (2.159) Municípios afirmam ofertar esse serviço à população, sendo que existem hoje ativos um total de 2.343, pois pode haver mais de um Cras por localidade, de acordo com o porte do Município. Um percentual de 5,1%, afirma não possuir esse equipamento em sua localidade.

Em pesquisa realizada pela CNM verificamos que o Município gasta 148% a mais do que recebe de repasse dos Governos Federal e estadual para manter o Cras funcionando.

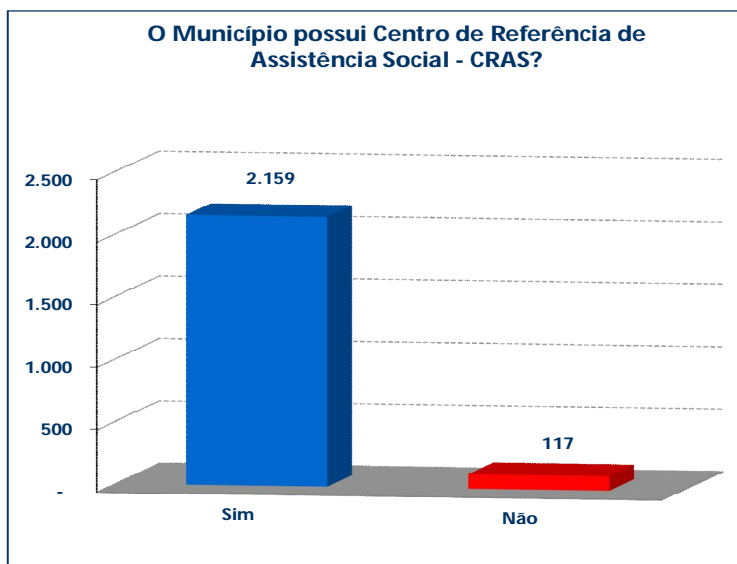


Figura 7: dados sobre a existência do Cras nos Municípios brasileiros

5 O Município possui Centro de Referência Especializado da Assistência Social - CREAS?

712 Sim

1.484 Não

2.196

O Centro de Referência Especializado da Assistência Social – CREAS compõe a rede de serviços socioassistenciais, dentro da estrutura do Sistema Único da Assistência Social - SUAS, na modalidade de proteção social especial (média e alta complexidade), para atendimento de famílias e indivíduos em situação de risco pessoal e social.

O atendimento é personalizado e continuado, pois exige intervenções especializadas, onde há trabalhos de conversação e encaminhamentos para a rede de proteção social e o sistema de garantia de direitos. O que nos aponta a relevância dessa unidade para atenção aos usuários de droga.

Em nossas respostas temos 32,4% (712) que asseguram este serviço, sendo 630 centros ativos, já 67,6% ainda não conseguem dispor para a população um equipamento como o Creas.

Em pesquisa realizada pela CNM averiguamos que o Município gasta 115% a mais do que recebe de repasse dos Governos Federal e estadual para manter o Creas funcionando.

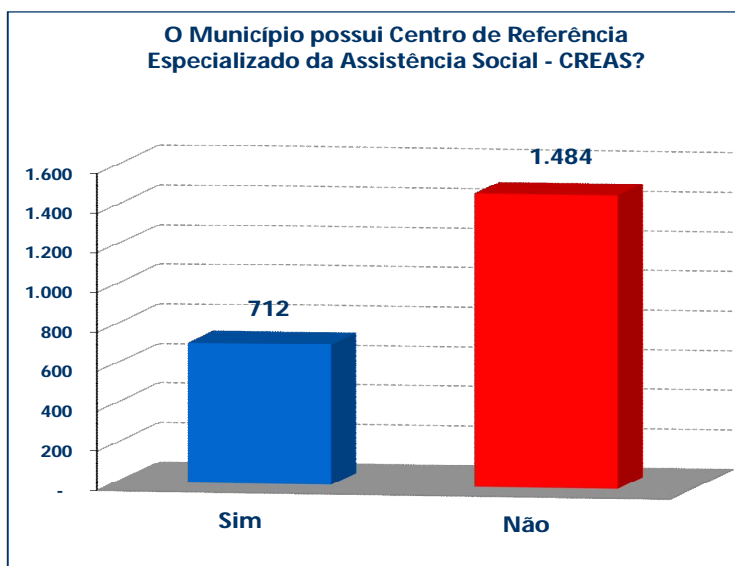


Figura 8: dados sobre a existência do Creas nos Municípios brasileiros

6 O Município possui Centro de Referência Especializado da Assistência Social - CREAS POP?

39 Sim

2.094 Não

2.133

O Centro de Referência Especializado da Assistência Social para a População em Situação de Rua – Creas-POP assegura atendimento e atividades para o desenvolvimento de sociabilidade, fortalecimento de vínculos interpessoais e/ou familiares e construção de novos projetos de vida além de atendimento psicossocial.

Com um número pouco expressivo, apenas 1,8% (39) citaram ter este equipamento a serviço da comunidade, dos quais 24 estão ativos. Já os Municípios que afirmam não possuir o Creas-PoP chegaram a um total de 98,2%, isso indica que a atenção especial de alta complexidade está incompleta, o que afeta diretamente projetos com usuários de crack e outras drogas.

Queremos, entretanto, ressaltar que esta carência não é definitivamente falta de articulação do Município, mas sim, que existem obstáculos para a implementação dessa unidade, uma delas é que por ter a população inferior a 250 mil habitantes, o município fica impossibilitado de disponibilizar os serviços dessa unidade. Ou seja, o problema existe tanto em grandes como pequenos centros, mas a estrutura organizativa imposta pelo Governo Federal impossibilita que o trabalho seja ofertado.

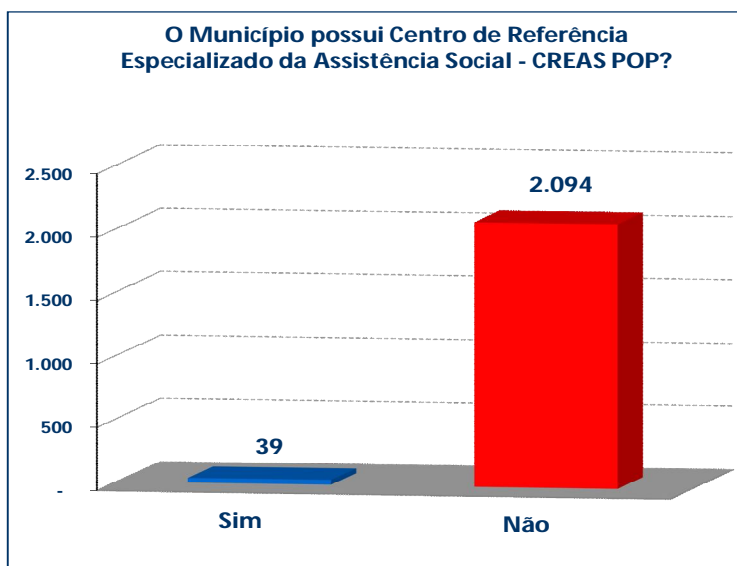


Figura 9: dados sobre a existência do Creas – POP nos Municípios brasileiros

7 O Município possui Centro de Atenção Psicossocial - CAPS?

489 Sim

1.681 Não

2.170

Com valor estratégico para a Reforma Psiquiátrica Brasileira, o Centro de Atenção Psicossocial – Caps objetiva oferecer atendimento à população, realizar o acompanhamento clínico e a reinserção social dos usuários de drogas pelo acesso ao trabalho, lazer, exercício dos direitos civis e fortalecimento dos laços familiares e comunitários.

Dentre os Municípios 22,5% (489) oferecem este serviço, com um total de 508 ativos, pois de acordo com o número populacional do Município, ele pode dispor mais de uma unidade à população. Em relação aos pesquisados que não possuem em sua localidade esse equipamento temos um total de 77,5%.

A falta de prestação de serviços que este tipo de equipamento realiza gera uma lacuna no atendimento aos usuários de drogas bem como de toda sua rede social.

Ressaltamos, todavia, que a CNM realizou uma pesquisa para levantar os custos reais para se manter um Caps funcionando no Município, e chegamos a números reveladores.

O repasse do Governo Federal para a manutenção deste estabelecimento é de R\$20 mil por mês, enquanto ele custa aos cofres municipais R\$ 32 mil mensais, o que significa 62,5% a mais de financiamento que o gestor tem complementar para que possa disponibilizar o serviço à sociedade, ou seja, o gasto para Município é muito expressivo.

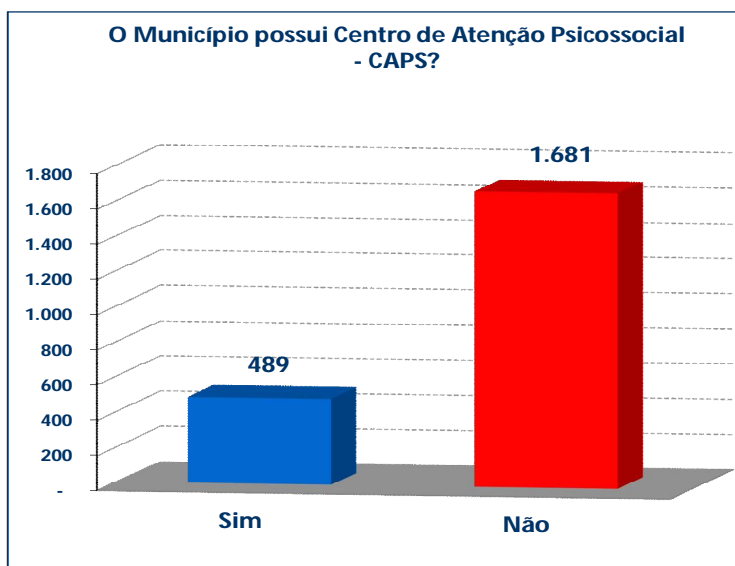


Figura 10: dados sobre a existência do Caps nos Municípios brasileiros

8 O Município possui Núcleo de Apoio à Saúde da Família – NASF?

537 Sim

1.570 Não

2.107

Com relação ao Núcleo de Apoio à Saúde da Família – Nasf, estrutura estratégica para a prevenção e o acompanhamento de dependentes químicos, uma vez que seu papel é justamente fortalecer o programa Saúde da Família e contribuir para o desenvolvimento de ações conjuntas, tivemos 25,5% (537) dos entrevistados que afirmam disponibilizar este serviço, sendo 509 ativos. Porém, a grande maioria dos municípios pesquisados, 74,5% ainda não dispõe desse serviço.

Esse número expressivo de Municípios que não dispõe do Nasf ressalta o quão difícil é para manter um programa como este funcionando.

Uma pesquisa realizada pela CNM constatou que o Município precisa completar em 100% o financiamento para que o Nasf seja ofertado à população já que o repasse do Governo Federal ao mês fica em R\$ 20 mil e o custo para o gestor é de R\$ 40 mil mensais.

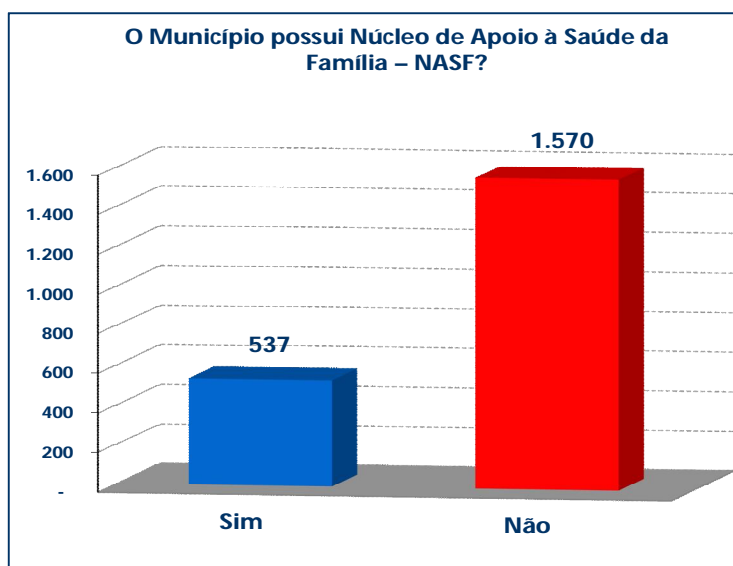


Figura 11: dados sobre a existência do Nasf nos Municípios brasileiros

9 O Município possui Conselho Tutelar?

2.155 Sim

30 Não

2.185

Outro meio muito importante para o envolvimento da sociedade civil nesse processo de enfrentamento ao consumo e circulação de drogas é o Conselho Tutelar, uma vez que seu papel é articular e fiscalizar a rede de atenção à criança e ao adolescente, envolvendo setores como o da educação, saúde, assistência social, família e o governo nesse processo.

Nossa pesquisa informa que a maioria dos Municípios pesquisados 98,6% (2.155) desenvolvem este trabalho, sendo que o número de ativos é de 2.208, pois o Município pode dispor mais de um conselho dependendo de seu tamanho populacional . Apenas 1,4% ainda não possui esse conselho.

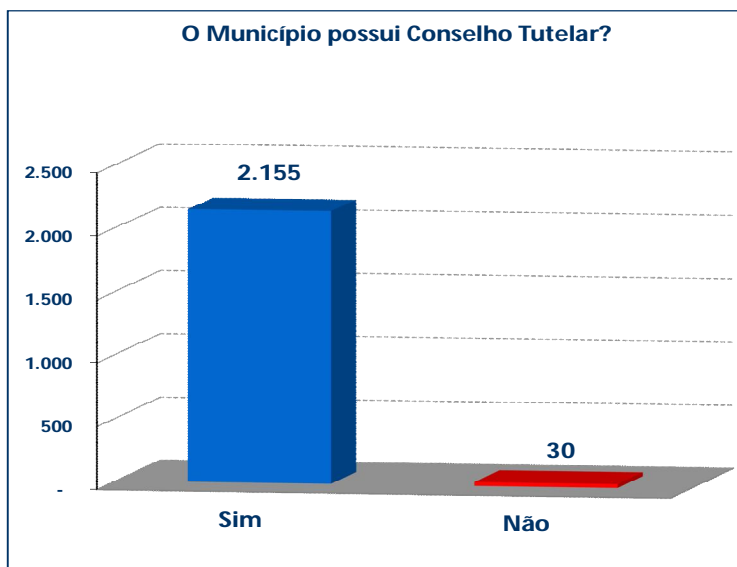


Figura 12: dados sobre a existência do Nasf nos Municípios brasileiros

10 O Município possui outras instituições que integram a rede de assistência?

652	Sim
1.260	Não
1.912	

É sabido que o papel da sociedade civil organizada é primordial e estratégico na luta contra o consumo e circulação de drogas, muitas instituições conveniadas ao governo ou não, conseguem desempenhar a função de rede de apoio ao dependente químico, entendendo a necessidade de se respeitar as particularidades e especificidades das demandas geradas por essa realidade. E diante disso a CNM solicitou aos gestores municipais que nos informasse se contam com esse apoio.

Dos Municípios que afirmaram possuir outros equipamentos de apoio ao usuário e seus familiares chegamos a marca de 34,1% que contam com o auxílio de igrejas, terceiro setor (ONGs), instituições filantrópicas e privadas. No entanto, 65,9% afirmam não contar com nenhuma outra rede de apoio.

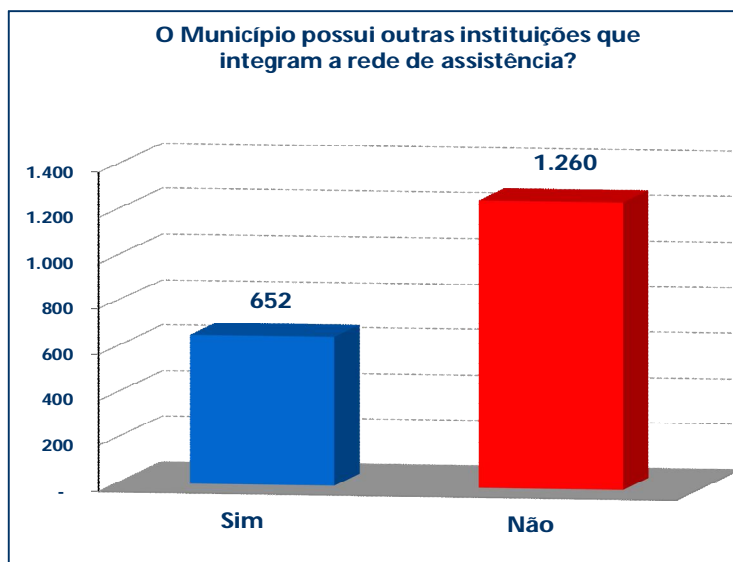


Figura 13: dados sobre a existência de outras instituições que integram a rede de assistência nos Municípios brasileiros

11	Quais são as áreas atingidas pelo crack?					
Área	Norte	Nordeste	Sudeste	Sul	Centro-Oeste	Brasil
Saúde	63,4%	61,1%	67,1%	68,3%	67,6%	65,5%
Segurança	50,8%	43,4%	49,1%	46,8%	47,0%	46,9%
Assist. Social	63,4%	59,8%	57,5%	59,6%	66,6%	59,8%
Educação	39,3%	39,1%	39,5%	40,9%	47,4%	40,4%
Outros	21,3%	13,2%	13,2%	12,2%	15,7%	13,7%

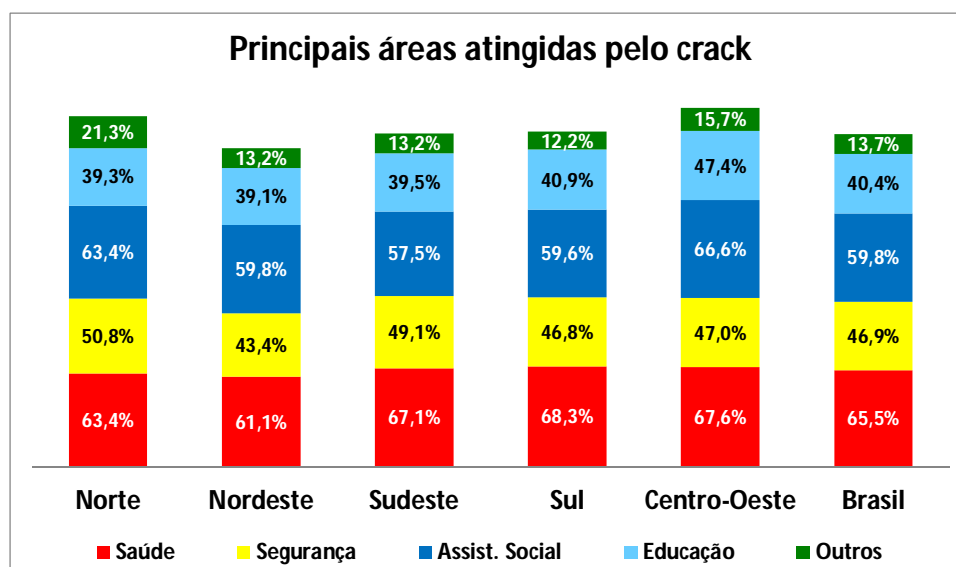


Figura 14: dados sobre a as áreas mais atingidas pelo crack nos Municípios brasileiros

As situações geradas pelo consumo e circulação das drogas são as mais variadas e complexas, diante do exposto pelos entrevistados conseguimos perceber que algumas áreas da sociedade são mais afetadas, pois tem ligação direta com as políticas sociais que atendem crianças e adolescentes, jovens e adultos. São elas:

Saúde

Os gestores percebem que o setor da saúde continua sendo o mais afetado por essas situações complexas que a adicção apresenta, conforme já constatado em nosso estudo anterior (novembro de 2011). Neste estudo a área da saúde chegou a um percentual de 65,5%.

As dificuldades relatadas pelos gestores são referentes a falta de estrutura da rede de saúde para o tratamento clínico dos dependentes químicos. Temos dentre os inúmeros relatos a ausência de ambulatórios especializados, onde são tratadas as demandas como crises de abstinência, início de overdoses e desintoxicação, isso segundo os gestores municipais se dá pela da carência de recursos financeiros.

Outro apontamento muito comum entre os Municípios pesquisados é a ausência dos Centros de Atenção Psicossocial Álcool e Drogas – CAPS AD, unidades de saúde que tem o papel estratégico no “Plano Crack é Possível Vencer”, isto ocorre, pois Municípios de pequeno porte não conseguem pactuar o nível de gestão de média complexidade do Sistema Único de Saúde – SUS. Esta alusão vem acompanhada de inúmeros relatos da insuficiência de profissionais especializados na área da dependência química.

Os poucos profissionais que atendem essa demanda nos Municípios relatam a necessidade da criação de unidades de tratamento que sejam específicas para crianças e adolescentes separadas dos adultos. Outra informação comum é a falta da política de redução de danos, pois ao fazer uso de determinados tipos de drogas alguns usuários acabam contraindo doenças.

Assistência social

Em seguida apresentamos a área da assistência social como uma das mais demandadas com um total de 59,8%, uma vez que esta é responsável por acompanhar usuários e seus familiares na perspectiva da reinserção social. Também temos depoimentos de situações de vulnerabilidade social, que segundo os entrevistados são situações de abandono familiar, profissional (perda do emprego devido ao vício), casos de prostituição e gravidez na adolescência.

Há ausência de programas específicos para usuários de drogas e seu círculo familiar, bem como de recursos para implantação destes programas, carência de profissionais especializados e até mesmo de material informativo para ações de prevenção.

Segurança

Em terceiro lugar aparece a área da segurança com 46,9%. Um número significativo de situações problemáticas decorrentes da existência das drogas nos Municípios fica provado por meio dos relatos que citam o tráfico e o consumo de drogas diretamente ligados a diversos tipos de violência (física, psicológica, patrimonial, entre outras).

Outra questão é a falta de policiamento (agentes masculinos e femininos), o que ocasiona (na visão dos Municípios) casos de óbitos decorrentes do tráfico, bem como o aumento de furtos, roubos, vandalismo, como comprovado também no estudo anterior.

Educação

A área da educação aparece em 4º lugar com 40,4%. Foram-nos relatadas questões como o vandalismo nas escolas, a falta de treinamento para os professores, déficit de atenção ocasionada pelo consumo de drogas, alteração de comportamento (agressividade), baixo rendimento e evasão escolar.

Problemas comuns

Alguns temas são citados como problemas que os Municípios têm em comum, como a necessidade real de articulação entre as áreas citadas acima, falta de atividades e ações de reinserção social para os dependentes químicos e as verbas são ditas insuficientes para tratar a questão da drogadição no País.

Existe um enigmático paradoxo ao redor do problema relacionado as drogas, onde atitudes passivas, tímidas e paliativas por parte do Governo geram consequências para a sociedade como a insegurança, a criminalidade, e atropelos morais e sociais.

Pode-se perceber que a questão do consumo de crack e outras drogas continua sendo tratada de forma paliativa e emergencial, nota-se também que essa ainda não é compreendida como uma questão de saúde pública por parte do Governo Federal, de onde deveriam vir os incentivos financeiros e políticos para uma abordagem integral da questão, dando aos Municípios o suporte necessário para o enfrentamento da questão.

12 O Município possui usuários identificados?

2.342	Sim
2.375	Não
190	Não responderam
<hr/>	
4.907	

Em relação aos usuários, a CNM questionou se os municípios conseguiam identificar a existência de usuários de drogas, 47,7% afirma que conseguem perceber o consumo de drogas e 48,4% ainda não conseguem identificar essa realidade, diante disso a CNM conseguiu junto aos municípios identificar uma média de 84.205 usuários.

Essa realidade corrobora com os argumentos expostos pelos gestores municipais a respeito da falta de capacitação profissional, o que poderia auxiliar no processo de busca ativa de usuários de drogas e ações de prevenção, isto aliado à estruturação de uma rede que oferte serviços integralizados, onde diversos profissionais tenham condições de analisar e perceber situações de risco social.

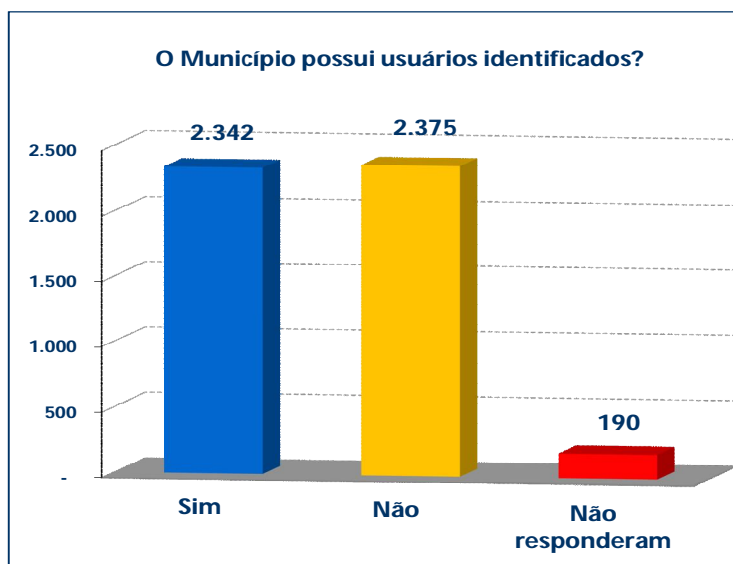


Figura 15: dados sobre a existência de usuários identificados nos Municípios brasileiros

13 Os usuários são cadastrados?

497	Sim
4.185	Não
225	Não responderam
<hr/>	
4.907	

Em relação ao cadastramento destes usuários na rede de saúde e assistência social, apenas 10,1% conseguem atender os dependentes químicos de alguma forma, e 85,3% ainda não conseguem realizar nenhum tipo de abordagem/acolhimento aos usuários de drogas.

Em relação ao expressivo número de Municípios que noticia não ter usuários cadastrados, é necessário salientar que isso ocorre em função de uma fragilidade muito grande no processo de estruturação da rede de proteção e atenção ao dependente químico, onde as condicionalidades impostas pela União para adesão ao Sistema Único de Saúde – SUS e o Sistema Único de Assistência Social – SUAS, e a distribuição de responsabilidades na gestão desses sistemas suscitam a impossibilidade para o gestor dispor unidades de atendimento aos usuários.

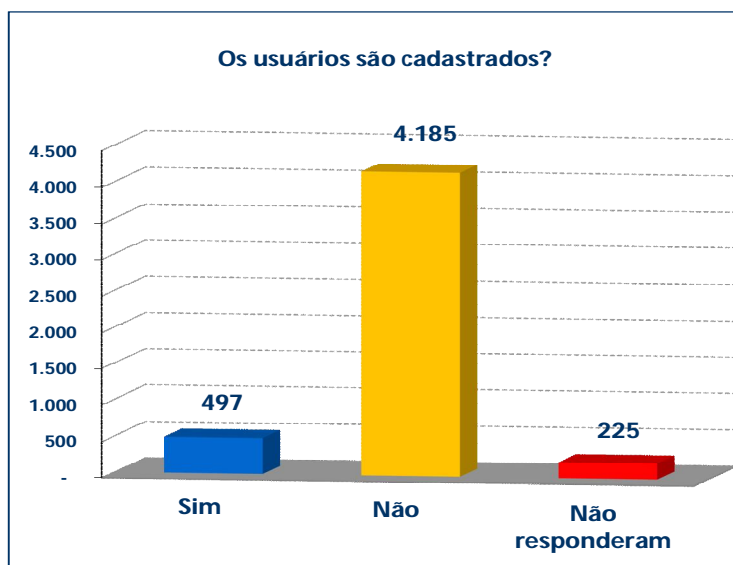


Figura 16: dados sobre a existência de usuários cadastrados na rede de assistência dos Municípios brasileiros

Os municípios que conseguem realizar algum tipo de atendimento traçaram para a CNM um pequeno perfil desses usuários, indicando qual a faixa etária e a etapa do tratamento na qual se encontram:

14 Quantos usuários o Município possui por faixa etária?								
Faixa - Anos	Internados	Tratamento	Acompanhamento	Curados Acompanhados	Abandono do Tratamento	Reinserção Social	Reinserção Profissional	Óbitos
Até 9	3	8	5	1	1	1	1	1
De 10 a 14	74	238	249	17	104	34	11	6
De 15 a 19	606	1.489	1.377	128	948	90	82	66
De 20 a 29	849	5.021	924	199	851	126	199	84
De 30 a 39	431	1.022	501	93	827	74	98	23
De 40 a 49	229	735	374	42	406	29	32	17
De 50 a 59	78	423	214	17	303	16	10	8
De 60 a 69	16	212	140	9	122	12	8	7
De 70 a 79	1	21	10	5	2	4	1	1
De 80 em diante	1	4	1	1	1	1	1	2
Total	2.288	9.173	3.795	512	3.565	387	443	215
							Total Geral	20.378

A CNM solicitou aos gestores que preenchessem um quadro de etapas de tratamento e faixa etária dos usuários que são atendidos na rede de assistência do Município. Estas informações nos permitem acompanhar o cenário gerado pelo consumo de crack, se há crescimento ou não no número de usuários, e qual a faixa etária considerada a mais vulnerável.

Acreditamos que estes dados podem contribuir de forma significativa para a criação de políticas públicas que atendam as particularidades de cada demanda, seja o público jovem, adulto ou idoso, assim os governos municipal, estadual e federal podem criar estratégias bem definidas para a prevenção ao uso de drogas.

Atualmente, segundo os entrevistados, apenas 11,2% dos dependentes químicos tiveram acesso a internação, e a maioria 37,1% está dentro da faixa etária que vai dos 20 aos 29 anos (jovens).

Dos usuários que a pequena rede municipal de saúde e assistência consegue atender, foi possível perceber que a maioria deles encontra-se em tratamento, cerca de 45%, e

a faixa etária que concentra o maior número de dependentes em tratamento vai dos 20 aos 29 anos (jovens), o que representa 54,7% do total de usuários nessa etapa.

Em relação ao acompanhamento, identificamos que apenas 18,6% encontram-se nesta etapa e que a idade de maior incidência vai dos 15 aos 18 anos (adolescência), isto representa 36,2%, o que sugere que este intervalo de idade requer uma atenção muito grande da família e da escola, para que situações de risco sejam evitadas.

As informações sobre a etapa do tratamento na qual os usuários são considerados “curados”, apenas 2,5% estão neste estágio do tratamento, sendo a faixa etária mais representativa dos 20 aos 29 anos, o que representa 38,8%.

Neste quadro a situação de abandono do tratamento, chegou a 17,4%, onde a maioria dos dependentes químicos que desistiram de seus tratamentos se concentram na faixa etária que vai dos 15 aos 19 anos, isso representa 26,5%. As situações de desequilíbrio emocional, abstinência e risco social de um modo geral contribuem para a dificuldade da conclusão do tratamento.

A CNM entende o processo de reinserção social como uma das etapas mais importantes do tratamento do usuário, é justamente nesta fase que as relações sócio-familiares são restabelecidas, trata-se de um momento decisivo para se evitar recaídas. De acordo com os dados obtidos apenas 1,8% conseguiu chegar nesta fase do tratamento, com faixa etária que compreende dos 20 aos 29 anos.

Isto nos faz perceber a importância da rede de assistência social, pois esta exerce um papel estratégico no desenvolvimento de ações de inclusão e acompanhamento, podendo incluir a rede social do usuário nesse processo.

Complementando o processo de reinserção social, nós temos a reinserção profissional dos dependentes químicos, etapa mais avançada do tratamento, onde apenas 2,1% encontram-se nesta fase, e que a faixa etária vai dos 20 a 29 anos.

Mais uma vez percebemos as dificuldades de montar uma rede de atenção ao usuário de drogas, e que esta integre todas as demandas impostas pela questão da drogadição, ou seja, disponibilizar ao dependente químico mecanismos de desenvolvimento/fortalecimento social e profissional requer investimentos financeiros muito altos, uma vez que nenhuma ação do plano de enfrentamento ao crack prevê profissionalização de dependentes químicos em tratamento, logo estima-se que o Município que desejar disponibilizar ao usuário esta oportunidade de continuidade do seu tratamento, terá que fazê-la com recurso próprio.

Com as informações repassadas pelos gestores concluímos que 1% dos usuários de drogas veio a óbito, sendo a faixa etária de maior incidência dos 20 aos 29 anos, isto pode ocorrer devido à fragilidade e falta de acesso à rede de atenção, onde lacunas nos mecanismos de busca ativa, acolhimento, tratamento e reinserção social são insuficientes para a situação que se apresenta no Brasil.

Esses números nos remetem à realidade apresentada pelos gestores quando denunciam a falta de cooperação entre a União e os Estados para com os Municípios, relatando a falta de recursos para desenvolver programas e ações de prevenção, tratamento, reinserção social e combate ao tráfico, bem como a própria capacitação dos profissionais para trabalhar com essa demanda.

E estruturar essa rede de forma integral e multiprofissional se tornou um desafio para os municípios, pois a demanda é real, prioritária e emergente.

15 O seu Município realiza alguma ação de enfrentamento ao crack e outras drogas?

2.424	Sim
1.807	Não
676	Não responderam
<hr/>	
4.907	

Diante desse cenário percebemos que alguns gestores estão assumindo o protagonismo na execução de ações que visam atender a demanda de alguma forma, e chegamos a um total de 49,4% de municípios realizando alguma atividade, e 36,8% que ainda não realizam nenhuma ação.

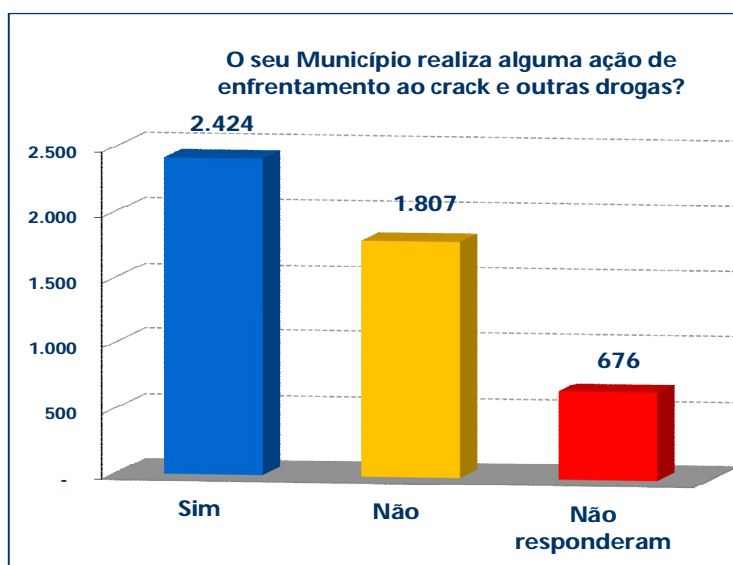


Figura 17: dados o desenvolvimento de ações de enfrentamento ao crack e outras drogas nos Municípios brasileiros

16 Qual o alcance das ações?

937 Municipal
 55 Regional
 9 Estadual

1.001

O plano nacional de enfrentamento ao crack sugere que essas ações sejam intersetoriais, o que se apresenta como mais um desafio à gestão municipal, e que sejam realizadas, também, em conjunto com os Estados e a União, porém o que visualizamos a partir dos depoimentos é que a maioria das ações são de abrangência Municipal, 93,6%, e que 5,5% são de alcance regional, e apenas 0,9% são realizadas em conjunto com os Estados.

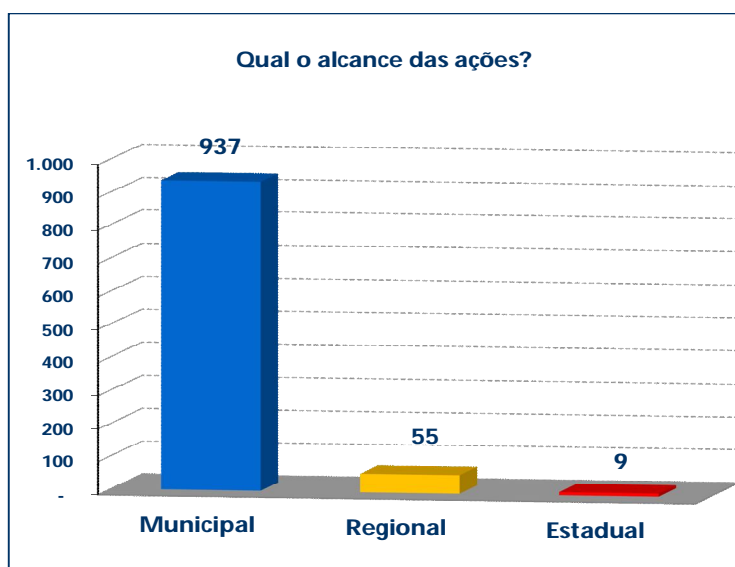


Figura 18: dados sobre o alcance das ações de enfrentamento ao crack e outras drogas nos Municípios brasileiros

17 Qual a forma de financiamento das ações?

1.548.555,09	Federal
209.081,00	Estadual
2.972.534,57	Municipal
178.820,00	Outros

Em relação ao financiamento, o que pode-se analisar é que a maior parte dos investimentos ainda está sendo feita pelos Municípios, somando um total de R\$ 2.972.534,57, em seguida temos os investimentos federais com o montante de R\$ 1.548.555,09, logo atrás o financiamento específico do Plano Nacional de Enfrentamento ao crack com o valor de R\$ 354.345,39 e por fim o repasse estadual chegou ao valor de R\$ 209.081,00.

Alguns municípios contam com doações de entidades não governamentais, sociedade civil, entre outros e esse valor chegou a um total de R\$ 178.820,00.

18 Qual o custo real mensal das ações para o município?

2.561.039	Recursos humanos (remunerações, gratificações e encargos)
421.402	Manutenção com estrutura física (reforma, água, energia, limpeza)
435.929	Manutenção com as ações e serviços (insumos, material expediente)
302.961	Aquisição e manutenção de equipamentos
40.681.541	Educação em saúde (palestras, impressos)
229.627	Capacitação de recursos humanos
436.358	Medicação e insumos

A respeito do custo real dessas ações, a manutenção da equipe, manutenção com estrutura física, as ações e serviços, manutenção de equipamentos, educação em saúde, capacitação de recursos humanos, medicação e insumos e o valor informado chegou à R\$ 2,5 milhões.

Plano “Crack é possível vencer”

A proposta desse novo Plano, lançado em 7 de dezembro de 2011, é reorganizar a rede de atenção a dependentes químicos, criando consultórios de rua, enfermarias especializadas em álcool e drogas, unidades de acolhimento adulto/infantil, bem como reforçar e fortalecer os Centros de Atenção Psicossocial Álcool e Drogas 24 horas (CAPSad). As instituições da sociedade civil que desenvolvem trabalhos de atenção a dependentes químicos também serão contempladas, para que isso se torne realidade o Governo Federal diz que irá investir R\$4 bilhões até o ano de 2014.

Tabela 1- Valores que serão investidos pelo Ministério da Saúde por estado até 2014

Estado	Valor (R\$ milhões)
Acre	18.468
Alagoas	28.836
Amazonas	32.922
Amapá	9.018
Bahia	96.717
Ceará	87.174
Distrito Federal	48.669
Espírito Santo	37.407
Goiás	45.564
Maranhão	34.278
Minas Gerais	157.260
Mato Grosso do Sul	18.594
Mato Grosso	26.892
Pará	58.359
Paraíba	36.966
Rio Grande do Sul	116.811
Pernambuco	79.734
Piauí	21.543
Paraná	102.735
Rio de Janeiro	246.657
Rio Grande do Norte	35.388
Rondônia	11.613

Estado	Valor (R\$ milhões)
Roraima	8.127
Santa Catarina	47.559
Sergipe	12.660
São Paulo	569.013
Tocantins	8.061
Total Brasil	1.997.025

Fonte: Portal da Saúde/MS

Dos 26 estados da federação apenas 4 fizeram adesão ao Plano “Crack é possível vencer”, contudo, a proposta do Governo Federal é que até junho de 2012 mais 4 estados façam adesão.

Segundo o plano, até 2014 o Ministério da Saúde pretende repassar recursos para que estados e Municípios criem 2.462 leitos que serão usados para atendimentos e internações de curta duração. Para estimular a criação destes espaços o valor da diária que era de R\$ 57,00 passaria para R\$ 200,00. Ao todo, deveriam ser investidos R\$ 670,6 milhões.

As ações do plano têm como eixos centrais: cuidado, autoridade e prevenção.

Na área do **cuidado** (saúde/assistência social) o plano orienta que se tenha uma determinada estrutura para o dependente químico, logo, o Município que apresentar esta demanda deverá ter disponível à população as seguintes unidades de atenção ao usuário:

- Enfermarias especializadas nos hospitais do Sistema Único de Saúde;
- Consultórios de rua (nos locais em que há maior incidência de consumo de crack, serão criados 308 consultórios);

- Centros de Referência Especializado de Assistência Social – Creas (deveriam ser investidos R\$ 45 milhões por parte do Ministério do Desenvolvimento Social e Combate a Fome);
- Centros de Atenção Psicossocial para Álcool e Drogas 24 horas (CAPSad), 7 dias por semana. A proposta é que até 2014 sejam criadas apenas 175 unidades para a demanda de todo o País. Cada um dos centros oferecerá tratamento continuado para até 400 pessoas por mês;
- Unidades de Acolhimento, em regime residencial;
- Apoio as instituições da sociedade civil.

Segue a relação das unidades de atenção aos dependentes químicos que devem ser criadas até 2014 segundo o novo “Plano de Enfrentamento ao Crack”.

Tabela 2- Serviços que serão implantados ou qualificados por estado até 2014

ENFERMARIAS ESPECIALIZADAS EM ÁLCOOL E DROGAS			
UF	Novos leitos	Quantidade de leitos que será qualificada	Total
AC	9	2	11
AL	42	-	42
AM	68	-	68
AP	2	14	16
BA	142	49	191
CE	112	20	132
DF	71	23	94
ES	59	12	71
GO	35	61	96
MA	64	4	68
MG	218	75	293
MS	1	38	39
MT	36	-	36
PA	55	56	111
PB	42	2	44
PE	104	43	147
PI	22	12	34
PR	130	42	172
RJ	427	71	498
RN	42	2	44
RO	3	15	18
RR	3	11	14
RS	44	121	165
SC	59	31	90
SE	5	20	25
SP	660	413	1.073
TO	7	5	12
Total	2.462	1.142	3.604

Fonte: Portal da Saúde/MS

UNIDADES DE ACOLHIMENTO

UF	Adulto		Infanto - Juvenil	
	Existente	Novos	Existente	Novo
AC	-	2	-	1
AL	3	6	1	3
AM	-	9	-	4
AP	-	2	-	1
BA	-	18	-	8
CE	1	15	1	8
DF	-	13	-	5
ES	2	8	1	4
GO	-	11	2	4
MA	-	6	-	3
MG	3	31	3	12
MS	1	4	-	1
MT	-	4	-	2
PA	-	11	1	5
PB	1	6	1	2
PE	1	16	-	7
PI	-	4	1	1
PR	3	19	-	9
RJ	-	57	6	20
RN	-	5	1	2
RO	-	2	-	1
RR	-	1	-	1
RS	2	18	-	8
SC	-	7	-	3
SE	2	3	-	1
SP	2	124	4	49
TO	-	1	-	1
TOTAL	22	430	22	166

Fonte: Portal da Saúde/MS

CONSULTÓRIOS NA RUA		
UF	Novos	Total
AL	1	5
BA	16	20
CE	8	11
ES	6	9
GO	5	11
MA	1	2
MG	10	18
MS	2	4
MT	1	3
PA	11	13
PB	2	5
PE	7	11
PI	1	2
PR	17	20
RJ	27	35
RN	1	3
RR	1	1
RS	13	19
SC	8	12
SE	2	2
SP	75	93
TO	1	1
Total	216	308

Fonte: Portal da Saúde/MS

CENTROS DE ATENÇÃO PSICOSSOCIAL PARA ÁLCOOL E DROGAS

UF	Existente	Novos	Qualificados
AC		1	1
AL		2	1
AM		0	1
AP		2	0
BA		16	1
CE		17	0
DF		3	0
ES		3	1
GO		4	1
MA		6	0
MG		20	6
MS		4	0
MT		5	1
PA		6	2
PB		8	0
PE		12	1
PI		4	0
PR		22	0
RJ		18	6
RN		7	1
RO		1	0
RR		1	0
RS		24	4
SC		11	1
SE		4	0
SP		66	13
TO		1	0
Total	268	41	134

Fonte: Portal da Saúde/MS

A adesão ao plano significa assumir responsabilidades no desenvolvimento das ações estabelecidas no decreto 7.637 de dezembro de 2011, que institui o “Plano Integrado de Enfrentamento ao Crack”.

Observa-se que o plano determina que a responsabilidade de estruturar a rede de atenção ao dependente químico é dos estados e Municípios, estes deverão articular instâncias de gestão e acompanhamento da execução do plano e garantir a atuação nas áreas da saúde, assistência social, educação e segurança pública.

Vale ressaltar que o plano não faz menção as equipes que irão compor o quadro de pessoal destas unidades, fica subentendido que serão custeadas com recurso próprio do Município, e dada à complexidade da demanda se faz necessário um quadro multiprofissional, o que acarreta em mais investimento por parte do Município.

Outro fator que impede os Municípios de aderirem ao “Plano de Enfrentamento ao Crack” é a condicionalidade ao número de habitantes.

Citamos como exemplo a criação de Unidades de Acolhimento para dependentes de crack, álcool e outras drogas determinada pela Portaria 121/2012 do Ministério da Saúde publicada em 26 de janeiro, no Diário Oficial da União (DOU), onde somente Municípios com população igual ou superior a 200 mil habitantes - apenas 132 - poderiam solicitar o auxílio financeiro ao Ministério da Saúde para implantar a modalidade adulto. E, para a modalidade infanto-juvenil, somente os que tiverem população igual ou superior a 100 mil habitantes, ou seja, apenas 285 Municípios.

A conclusão é que 94,9% (5.278) dos Municípios não têm condições de disponibilizar serviços especializados às pessoas com necessidades decorrentes do uso de crack, álcool e outras drogas.

No eixo de **Autoridade** o plano prevê que as ações policiais se concentrem em duas frentes: nas fronteiras e nas áreas de maior consumo de drogas.

É importante lembrar que as ações de prevenção e tratamento só terão êxito caso as ações de segurança pública sejam efetivadas, reforçando que esta área é competência da União e dos Estados.

Vale salientar também que as ações do “Plano de Enfrentamento ao Crack” deverão ser executadas de forma descentralizada e integrada, unindo esforços entre a União, os Estados, e Municípios, observadas a intersetorialidade, a interdisciplinaridade, a integralidade, a participação da sociedade civil e o controle social, o que se apresenta como um verdadeiro desafio político para os municípios.

Esse novo plano prevê a implementação de policiamento nas áreas de concentração de uso de drogas, bem como a instalação de equipamentos eletrônicos que darão subsídio no processo de monitoramento das áreas de risco.

Existe ainda a proposta de intensificação das ações de inteligência e investigação a fim de identificar e prender traficantes, bem como, desarticular organizações criminosas que atuam no tráfico de drogas ilícitas. Segundo este novo plano o contingente das Polícias Federal e Rodoviária Federal será reforçado com contratação de mais 2 mil novos policiais.

Devido à multiplicidade de fatores vinculados ao problema da droga na sociedade, sobretudo sua associação com a violência e o tráfico, os sistemas de segurança pública precisam agir de forma conjunta, tanto com suas estruturas internas, órgãos que formam os sistemas de segurança pública, como com os demais entes que prestam serviços preventivos e complementares aos problemas sociais gerados pelo tráfico e consumo de drogas.

Somente com ações integradas será viável o enfrentamento a rede do narcotráfico. Isto requer ações coordenadas de forma a atingir desde a gestão municipal, passando pelos governos estadual e federal, transcendendo limites geográficos e jurisdicionais. Para tanto, é necessário um grande esforço de coordenação e gerenciamento, além de

investimentos em tecnologia e capacitação profissional. Tudo isso demanda aplicação de recursos, nem sempre disponíveis em montante compatível às necessidades.

A questão dos Municípios de fronteira precisa ser resolvida com competência, de forma a evitar que o País continue sendo rota internacional da droga e grande consumidor interno, o que causa inúmeros problemas sociais.

O eixo da **prevenção** vem estruturado em algumas áreas: escola, comunidade e comunicação com a população. O Programa de Prevenção do Uso de Drogas na Escola tem a proposta de capacitar 210 mil educadores e 3,3 mil policiais militares do Programa Educacional de Resistência às Drogas (PROERD) para prevenção ao uso de drogas em 42 mil escolas públicas. Já o Programa de Prevenção na Comunidade prevê capacitação de 170 mil líderes comunitários até 2014.

Basicamente as ações deste eixo se concentram na realização de campanhas informativas e orientações na perspectiva da prevenção sobre o uso de crack e de outras drogas.

Diante do exposto apresentaremos agora um balanço do que foi realmente investido até o presente momento.

Execução orçamentária dos Programas de Combate as Drogas e ao Crack do Governo Federal

As informações obtidas junto aos Municípios nos retratam que os problemas relacionados ao consumo de drogas e mais fortemente ao crack acarretam enormes prejuízos sociais e econômicos à sociedade.

A Confederação Nacional de Municípios pesquisou a execução orçamentária do Governo Federal nos anos de 2011 até o mês de maio de 2012 dos “Programas sobre Drogas e Crack”, e os resultados são bastante desanimadores. Após o anúncio de um novo Plano de Combate ao Crack em dezembro de 2011, muito pouco foi efetivamente executado.

Estes programas estão separados em dois órgãos, a Presidência da República e o Ministério da Justiça, sendo que as ações descritas são estipuladas pelo Sistema Nacional de Políticas Antidrogas – Sisnad do Governo Federal.

Execução Orçamentária dos Programas de Drogas e Crack do OGU de 2011

Órgão	Execução Orçamentária	Total em R\$	% sobre liquidado
MINISTERIO DA JUSTICA	Liquidado (Favorecido)	16.848.948,94	
	Pago	5.315.253,96	31,5%
	RP Pago	0,00	
	Total Pago	5.315.253,96	
PRESIDENCIA DA REPUBLICA	Liquidado (Favorecido)	288.090,38	
	Pago	235.838,12	81,9%
	RP Pago	55.520.866,25	
	Total Pago	55.756.704,37	
Total Liquidado (Favorecido)		17.137.039,32	
Total Pago		5.551.092,08	
Total RP Pago		55.520.866,25	
Total Pago		61.071.958,33	

Fonte: SIAFI - SIGA Brasil - Elaboração CNM

Conforme tabela acima verificamos que em 2011 foram pagos pelo Orçamento Geral da União – OGU o total de R\$ 61,07 milhões, sendo que destes R\$ 55,5 milhões são de restos a pagar de anos anteriores. Do total liquidado neste ano R\$ 17,137 milhões foram efetivamente pagos R\$ 5,551 milhões o que representa 32,4%.

Execução Orçamentária do OGU das Ações dos Programas sobre Drogas de 2011

Ação	Execução Orçamentária	Total em R\$
APOIO A PROJETOS DE INTERESSE DO SISTEMA NACIONAL ANTIDROGAS	Liquidado (Favorecido)	0,00
	Pago	0,00
	RP Pago	253.192,60
	Total Pago	253.192,60
APOIO A PROJETOS DE INTERESSE DO SISTEMA NACIONAL DE POLÍTICAS SOBRE DROGAS	Liquidado (Favorecido)	14.269.798,20
	Pago	3.569.814,61
	RP Pago	5.104.944,75
	Total Pago	8.674.759,36
CAPACITAÇÃO DE AGENTES DO SISTEMA NACIONAL DE POLÍTICAS SOBRE DROGAS	Liquidado (Favorecido)	2.331.951,40
	Pago	1.687.585,65
	RP Pago	764.169,60
	Total Pago	2.451.755,25
GESTÃO E ADMINISTRAÇÃO DO PROGRAMA	Liquidado (Favorecido)	535.289,72
	Pago	293.691,82
	RP Pago	57.917,78
	Total Pago	351.609,60
NÃO INFORMADO	Liquidado (Favorecido)	0,00
	Pago	0,00
	RP Pago	49.340.641,52
	Total Pago	49.340.641,52
Total Liquidado (Favorecido)		17.137.039,32
Total Pago		5.551.092,08
Total RP Pago		55.520.866,25
	Total Pago	61.071.958,33

Fonte: SIAFI - SIGA Brasil - Elaboração CNM

Pode-se verificar na tabela acima que o maior dispêndio da União foi o pagamento de restos a pagar em uma ação genérica caracterizada como “Não Informado”, nela foram gastos R\$ 49 milhões dos R\$ 61 milhões aplicados.

Em 2012 o quadro não é diferente, os programas também estão divididos entre os dois órgãos, Presidência da República e Ministério da Justiça, e o total pago até o momento soma R\$ 6,4 milhões, sendo R\$ 6,1 de restos a pagar de anos anteriores.

Execução Orçamentária dos Programas de Drogas e Crack do OGU até maio de 2012

Órgão	Dados	Total	% sobre liquidado
MINISTERIO DA JUSTICA	Liquidado (Favorecido)	248.432,35	
	Pago	246.158,71	99,1%
	RP Pago	1.299.731,50	
	Total Pago	1.545.890,21	
PRESIDENCIA DA REPUBLICA	Liquidado (Favorecido)	0	
	Pago	0,00	
	RP Pago	4.880.814,63	
	Total Pago	4.880.814,63	
Total Liquidado (Favorecido)		248.432,35	
Total Pago		246.158,71	
Total RP Pago		6.180.546,13	99,1%
Total Pago		6.426.704,84	

Fonte: SIAFI - SIGA Brasil - Elaboração CNM

Neste ano são dois programas que estão vinculados à Política Nacional Antidrogas, o programa da “Gestão da Política Nacional sobre Drogas e a Coordenação de Políticas de Prevenção, Atenção, e Reinserção Social de Usuários de Crack, Álcool e Outras Drogas, mas ambos com uma execução bastante tímida para a dimensão do problema em nosso País.

Execução Orçamentária do OGU das Ações dos Programas sobre Drogas até Maio de 2012

Programa	Dados	Total
COORDENAÇÃO DE POLÍTICAS DE PREVENÇÃO, ATENÇÃO E REINserÇÃO SOCIAL DE USUÁRIOS DE CRACK, ALCOOL E OUTRAS DROGA	Liquidado (Favorecido)	248.432,35
	Pago	246.158,71
	RP Pago	0,00
Total Pago		246.158,71
GESTÃO DA POLÍTICA NACIONAL SOBRE DROGAS	Liquidado (Favorecido)	0
	Pago	0,00
	RP Pago	6.180.546,13
Total pago		6.180.546,13
Total Liquidado (Favorecido)		248432,35
Total Pago		246158,71
Total RP Pago		6.180.546,13
Total pago		6.426.704,84

Fonte: SIAFI - SIGA Brasil - Elaboração CNM

Conclusão

Diante do exposto, conclui-se que a necessidade de atitudes e ações de enfrentamento devem ser tratadas de forma prioritária.

Percebe-se que muitas variáveis (ambientais, biológicas, psicológicas e sociais) atuam simultaneamente para influenciar qualquer pessoa vir a usar drogas e isto se deve à interação entre a droga, o indivíduo, a sociedade, e o os contextos sócio-econômicos e culturais.

Para atender a essas demandas é indispensável estruturar uma rede multidisciplinar de atenção ao usuário de drogas, onde essa interligue os serviços de educação, saúde, assistência social, reinserção profissional e segurança.

Diante disso a ação da CNM com o portal do *Observatório do crack* foi mapear e disponibilizar ao cidadão informações sobre essa rede.

Atualmente podemos afirmar que esse mapeamento é uma referência, e acreditamos que socializar os serviços de saúde, assistência social e educação são passos na luta contra o uso e a circulação das drogas, vemos isso como uma contribuição na prevenção a drogadição e ao fortalecimento da rede.

Identificar os espaços de tratamento e acompanhamento como: Centros de Atenção Psicossocial – Caps, Centros de Referência de Assistência Social – Cras, Centros de Referência Especializados de Assistência Social – Creas, Núcleos de Apoio a Saúde da Família – Nasf, e disponibilizá-los a população de forma mais acessível é um compromisso da CNM.

Um diferencial para a CNM na luta contra a toxicodependência é a existência da rede de atenção ao dependente químico, acreditamos que uma estrutura biopsicossocial de atendimento é fundamental no enfrentamento das conseqüências geradas pelo consumo e circulação de drogas.

Sendo assim, o portal do *Observatório do crack* apresenta-se de forma dinâmica, onde além das informações já citadas, conseguimos identificar experiências de sucesso, boas práticas municipais, e divulgá-las entre os Municípios brasileiros, promovendo uma troca de experiências benéfica para que haja expansão do conhecimento acerca do tema.

A CNM ressalta que esse conjunto de ações só pode se concretizar diante de uma mútua cooperação, estabelecendo responsabilidades entre os entes da federação: União, Estados e Municípios.

Referências Bibliográficas

Brasil. Ministério da Saúde. Secretaria de Atenção à Saúde. SVS/CN-DST/AIDS. A Política do Ministério da Saúde para Atenção Integral a Usuários de Álcool e outras Drogas/Ministério da Saúde. 2.ed. rev. ampl.–Brasília: Ministério da Saúde, 2004.

BRASIL. Constituição (1988). Constituição da República Federativa do Brasil. Brasília/DF: Senado Federal, 1988.

OMS. Organização Mundial de Saúde. Manual de Orientação para Atenção ao Crack.

ONU. Relatório Anual Sobre Drogas. 2009, 2010.

RIBEIRO, M; LARANJEIRA, R. (Org.). O Tratamento do usuário de Crack. São PAULO: Casa Leitura Médica, 2010.

Sites:

Disponível em: <<http://www.brasil.gov.br/enfrentandoocrack/home>>. Acesso em: 09 de abr. 2012

Disponível em: <<http://www.fiemg.org.br>>. Acesso em: 04 de abr. 2012

Disponível em: <<http://www.uniad.org.br>>. Acesso em: 01 de mar. 2012

Disponível em: <<http://www.cebrid.epm.br/index.php>>. Acesso em: 21 de mar. 2012

Disponível em: <<http://www.obid.senad.gov.br/portais/OBID/index.php>>. Acesso em: 21 de mar. 2012

Disponível em: <<http://www.mds.gov.br/assistenciasocial/protecaobasica/cras>>.

Acesso em: 23 de abr. 2012

Disponível em: <http://portal.saude.gov.br/saude/>. Acesso em: 03 de mai. de 2012

Disponível em: <<http://www.mds.gov.br/assistenciasocial/protecaoespecial/creas>>.

Acesso em: 08 de fev. de 2012

Disponível em: <<http://www.mds.gov.br/saladeimprensa/noticias/2010/junho/creas-pop-para-a-populacao-em-situacao-de-rua>>. Acesso em: Acesso em: 02 de mai. de 2012

Disponível em:

<http://portal.saude.gov.br/portal/saude/cidadao/visualizar_texto.cfm?idtxt=24355&janela>. Acesso em: 11 de abr. 2012

Disponível em:

<<http://zerohora.clicrbs.com.br/especial/br/cracknempensar/conteudo,0,3755,Comocrackagenoorganismo.html>>. Acesso em: 18 de abr. 2012

Anexos

Região Norte

1 O seu Município enfrenta problemas com a circulação de drogas?

323 sim
 30 não
 - não respondeu
 353 Total

1.1 Caso sim, Qual?

21 Crack (somente)
 117 Outras drogas (somente)
 177 Crack e outras drogas (Simultaneamente)
 8 Não responderam
 323 Total

2 Seu município enfrenta problemas relacionados ao consumo de drogas?

333 Sim
 17 Não
 3 Não responderam
 353 Total

2.1 Caso sim, Qual o nível do problema enfrentado?

	Baixo	Médio	Alto	Não responderam	Total
Crack	94	129	76	4	303
Outras drogas	97	136	89	3	325

3 O Município possui Conselho Municipal Antidrogas – COMAD?

29 Sim
 315 Não
 9 Não responderam
 353

4 O Município possui Centro de Referência de Assistência Social - CRAS?

146 Sim
 6 Não
 152

5 O Município possui Centro de Referência Especializado da Assistência Social - CREAS?

52 Sim
 97 Não
 149

6 O Município possui Centro de Referência Especializado da Assistência Social - CREAS POP?

3 Sim
 138 Não

 141

7 O Município possui Centro de Atenção Psicossocial - CAPS?

33 Sim
 116 Não

 149

8 O Município possui Núcleo de Apoio à Saúde da Família – NASF?

42 Sim
 100 Não

 142

9 O Município possui Conselho Tutelar?

148 Sim
 3 Não

 151

10 O Município possui outras instituições que integram a rede de assistência?

45 Sim
 83 Não

 128

11 O seu município tem problemas relacionados ao crack?

183 Sim
 149 Não
 21 Não responderam

 353

11.a Quais são as áreas atingidas pelo crack:

Menções	Área
116	Saúde
93	Segurança
116	Assistência Social
72	Educação
39	Outros

12 O Município possui usuários identificados?

155 Sim
 189 Não
 9 Não responderam

 353

12.1 Quantidade de usuários identificados?

2.066 usuários identificados

13 Os usuários são cadastrados?

23 Sim

319 Não

11 Não responderam

353

14 Quantos usuários o Município possui por faixa etária?

Etapa	até 9 anos	10 a 14 anos	15 a 19 anos	20 a 29 anos	30 a 39 anos
Internados		2	6	3	5
Tratamento		12	11	26	5
Acompanhamento		17	24	27	7
Curados		8	25	34	21
Abandono do Tratamento		12	17	19	21
Reinserção Social			17	3	6
Reinserção Profissional				4	1
Óbitos					
Total Geral	21	733	4.786	8.253	3.069

Etapa	40 a 49 anos	50 a 59 anos	60 a 69 anos	70 a 79 anos	80 em diante
Internados	2	1	1		
Tratamento					
Acompanhamento					
Curados					
Abandono do Tratamento					
Reinserção Social					
Reinserção Profissional					
Óbitos					
Total Geral	1.864	1.069	526	45	7

15 O seu Município realiza alguma ação de enfrentamento ao crack e outras drogas?

157 Sim

129 Não

67 Não responderam

353

16 Qual o alcance das ações?

68 Municipal

4 Regional

2 Estadual

74

17 Qual a forma de financiamento das ações?

133.500 Federal

- Estadual

107.425 Municipal

10.150 Outros

251.075 Total

18 Qual o custo real mensal das ações para o município?

119.736 Recursos humanos (remunerações, gratificações e encargos)

42.328 Manutenção com estrutura física (reforma, água, energia, limpeza)

79.345 Manutenção com as ações e serviços (insumos, material expediente)

58.730 Aquisição e manutenção de equipamentos

75.774 Educação em saúde (palestras, impressos)

65.811 Capacitação de recursos humanos

38.500 Medicação e insumos

480.223 Total

Acre

1 O seu Município enfrenta problemas com a circulação de drogas?

16 sim
 1 não
 - não respondeu
 17 Total

1.1 Caso sim, Qual?

2 Crack (somente)
 9 Outras drogas (somente)
 5 Crack e outras drogas (Simultaneamente)
 - Não responderam
 16 Total

2 Seu município enfrenta problemas relacionados ao consumo de drogas?

16 Sim
 - Não
 1 Não responderam
 17 Total

2.1 Caso sim, Qual o nível do problema enfrentado?

	Baixo	Médio	Alto	Não responderam	Total
Crack	2	4	6	#N/D	#N/D
Outras drogas	3	6	7	#N/D	#N/D

3 O Município possui Conselho Municipal Antidrogas – COMAD?

1 Sim
 15 Não
 1 Não responderam
 17

4 O Município possui Centro de Referência de Assistência Social - CRAS?

5 Sim
 - Não
 5

5 O Município possui Centro de Referência Especializado da Assistência Social - CREAS?

2 Sim
 3 Não
 5

6 O Município possui Centro de Referência Especializado da Assistência Social - CREAS POP?

- Sim

5 Não

5

7 O Município possui Centro de Atenção Psicossocial - CAPS?

1 Sim

4 Não

5

8 O Município possui Núcleo de Apoio à Saúde da Família – NASF?

2 Sim

3 Não

5

9 O Município possui Conselho Tutelar?

5 Sim

- Não

5

10 O Município possui outras instituições que integram a rede de assistência?

- Sim

4 Não

4

11 O seu município tem problemas relacionados ao crack?

4 Sim

12 Não

1 Não responderam

17

11.a Quais são as áreas atingidas pelo crack:

Menções Área

116 Saúde

93 Segurança

116 Assistência Social

72 Educação

39 Outros

12 O Município possui usuários identificados?

7 Sim

9 Não

1 Não responderam

17

12.1 Quantidade de usuários identificados?

70 usuários identificados

13 Os usuários são cadastrados?

1 Sim
15 Não
1 Não responderam

17

14 Quantos usuários o Município possui por faixa etária?

Etapa	até 9 anos	10 a 14 anos	15 a 19 anos	20 a 29 anos	30 a 39 anos
Internados		2	6	3	5
Tratamento		12	11	26	5
Acompanhamento		17	24	27	7
Curados		8	25	34	21
Abandono do Tratamento		12	17	19	21
Reinserção Social			17	3	6
Reinserção Profissional				4	1
Óbitos					
Total Geral	21	733	4.786	8.253	3.069

Etapa	40 a 49 anos	50 a 59 anos	60 a 69 anos	70 a 79 anos	80 em diante
Internados	2	1	1		
Tratamento					
Acompanhamento					
Curados					
Abandono do Tratamento					
Reinserção Social					
Reinserção Profissional					
Óbitos					
Total Geral	1.864	1.069	526	45	7

15 O seu Município realiza alguma ação de enfrentamento ao crack e outras drogas?

6 Sim
8 Não
3 Não responderam

17

16 Qual o alcance das ações?

- 3 Municipal
- Regional
- Estadual

3

17 Qual a forma de financiamento das ações?

- Federal
- Estadual
- 6.000 Municipal
- Outros

6.000 Total

18 Qual o custo real mensal das ações para o município?

- 6.000 Recursos humanos (remunerações, gratificações e encargos)
- Manutenção com estrutura física (reforma, água, energia, limpeza)
- Manutenção com as ações e serviços (insumos, material expediente)
- Aquisição e manutenção de equipamentos
- Educação em saúde (palestras, impressos)
- Capacitação de recursos humanos
- Medicação e insumos

6.000 Total

Relação dos Municípios pesquisados

Acrelândia/AC
Assis Brasil/AC
Brasileia/AC
Bujari/AC
Cruzeiro do Sul/AC
Epitaciolândia/AC

Feijó/AC
Jordão/AC
Mâncio Lima/AC
Manoel Urbano/AC
Marechal Thaumaturgo/AC
Plácido de Castro/AC

Porto Acre/AC
Rio Branco/AC
Santa Rosa do Purus/AC
Tarauacá/AC
Xapuri/AC

Amazonas

1 O seu Município enfrenta problemas com a circulação de drogas?

43 sim
 4 não
 - não respondeu
 47 Total

1.1 Caso sim, Qual?

- Crack (somente)
 28 Outras drogas (somente)
 13 Crack e outras drogas (Simultaneamente)
 2 Não responderam
 43 Total

2 Seu município enfrenta problemas relacionados ao consumo de drogas?

45 Sim
 2 Não
 - Não responderam
 47 Total

2.1 Caso sim, Qual o nível do problema enfrentado?

	Baixo	Médio	Alto	Não responderam	Total
Crack	13	15	9	#N/D	#N/D
Outras drogas	13	15	15	#N/D	#N/D

3 O Município possui Conselho Municipal Antidrogas – COMAD?

3 Sim
 43 Não
 1 Não responderam
 47

4 O Município possui Centro de Referência de Assistência Social - CRAS?

18 Sim
 - Não
 18

5 O Município possui Centro de Referência Especializado da Assistência Social - CREAS?

9 Sim
 8 Não
 17

6 O Município possui Centro de Referência Especializado da Assistência Social - CREAS POP?

1 Sim

15 Não

16

7 O Município possui Centro de Atenção Psicossocial - CAPS?

4 Sim

13 Não

17

8 O Município possui Núcleo de Apoio à Saúde da Família – NASF?

6 Sim

10 Não

16

9 O Município possui Conselho Tutelar?

17 Sim

- Não

17

10 O Município possui outras instituições que integram a rede de assistência?

9 Sim

3 Não

12

11 O seu município tem problemas relacionados ao crack?

13 Sim

31 Não

3 Não responderam

47

11.a Quais são as áreas atingidas pelo crack:

Menções	Área
116	Saúde
93	Segurança
116	Assistência Social
72	Educação
39	Outros

12 O Município possui usuários identificados?

23 Sim

23 Não

1 Não responderam

47

12.1 Quantidade de usuários identificados?

391 usuários identificados

13 Os usuários são cadastrados?

3 Sim
43 Não
1 Não responderam

47

14 Quantos usuários o Município possui por faixa etária?

Etapa	até 9 anos	10 a 14 anos	15 a 19 anos	20 a 29 anos	30 a 39 anos
Internados		2	6	3	5
Tratamento		12	11	26	5
Acompanhamento		17	24	27	7
Curados		8	25	34	21
Abandono do Tratamento		12	17	19	21
Reinserção Social			17	3	6
Reinserção Profissional				4	1
Óbitos					
Total Geral	21	733	4.786	8.253	3.069

Etapa	40 a 49 anos	50 a 59 anos	60 a 69 anos	70 a 79 anos	80 em diante
Internados	2	1	1		
Tratamento					
Acompanhamento					
Curados					
Abandono do Tratamento					
Reinserção Social					
Reinserção Profissional					
Óbitos					
Total Geral	1.864	1.069	526	45	7

15 O seu Município realiza alguma ação de enfrentamento ao crack e outras drogas?

23 Sim
16 Não
8 Não responderam

47

16 Qual o alcance das ações?

10 Municipal
 2 Regional
 - Estadual

12

17 Qual a forma de financiamento das ações?

50.000 Federal
 - Estadual
 1.000 Municipal
 - Outros

51.000 Total

18 Qual o custo real mensal das ações para o município?

80.000 Recursos humanos (remunerações, gratificações e encargos)
 35.000 Manutenção com estrutura física (reforma, água, energia, limpeza)
 48.000 Manutenção com as ações e serviços (insumos, material expediente)
 52.000 Aquisição e manutenção de equipamentos
 37.000 Educação em saúde (palestras, impressos)
 17.000 Capacitação de recursos humanos
 20.000 Medicação e insumos

289.000 Total

Relação dos Municípios pesquisados

Alvarães/AM	Careiro da Várzea/AM	Nova Olinda do Norte/AM
Amaturá/AM	Coari/AM	Novo Aripuanã/AM
Anamá/AM	Eirunepé/AM	Pauini/AM
Anori/AM	Envira/AM	Presidente Figueiredo/AM
Apuí/AM	Fonte Boa/AM	Rio Preto da Eva/AM
Atalaia do Norte/AM	Guajará/AM	Santa Isabel do Rio Negro/AM
Autazes/AM	Humaitá/AM	São Gabriel da Cachoeira/AM
Barcelos/AM	Ipixuna/AM	São Paulo de Olivença/AM
Barreirinha/AM	Itacoatiara/AM	Silves/AM
Benjamin Constant/AM	Itamarati/AM	Tabatinga/AM
Boa Vista do Ramos/AM	Itapiranga/AM	Tapauá/AM
Boca do Acre/AM	Juruá/AM	Tefé/AM
Borba/AM	Lábrea/AM	Tonantins/AM
Caapiranga/AM	Manacapuru/AM	Urucará/AM
Canutama/AM	Manaquiri/AM	Urucurituba/AM
Carauari/AM	Manicoré/AM	

Amapá

1 O seu Município enfrenta problemas com a circulação de drogas?

9 sim
 3 não
 - não respondeu
 12 Total

1.1 Caso sim, Qual?

- Crack (somente)
 3 Outras drogas (somente)
 6 Crack e outras drogas (Simultaneamente)
 - Não responderam
 9 Total

2 Seu município enfrenta problemas relacionados ao consumo de drogas?

11 Sim
 1 Não
 - Não responderam
 12 Total

2.1 Caso sim, Qual o nível do problema enfrentado?

	Baixo	Médio	Alto	Não responderam	Total
Crack	4	4	2	#N/D	#N/D
Outras drogas	6	3	2	#N/D	#N/D

3 O Município possui Conselho Municipal Antidrogas – COMAD?

- Sim
 11 Não
 1 Não responderam
 12

4 O Município possui Centro de Referência de Assistência Social - CRAS?

3 Sim
 1 Não
 4

5 O Município possui Centro de Referência Especializado da Assistência Social - CREAS?

2 Sim
 2 Não
 4

6 O Município possui Centro de Referência Especializado da Assistência Social - CREAS POP?

- Sim

4 Não

4

7 O Município possui Centro de Atenção Psicossocial - CAPS?

1 Sim

3 Não

4

8 O Município possui Núcleo de Apoio à Saúde da Família – NASF?

3 Sim

1 Não

4

9 O Município possui Conselho Tutelar?

3 Sim

1 Não

4

10 O Município possui outras instituições que integram a rede de assistência?

1 Sim

1 Não

2

11 O seu município tem problemas relacionados ao crack?

8 Sim

3 Não

1 Não responderam

12

11.a Quais são as áreas atingidas pelo crack:

Menções	Área
116	Saúde
93	Segurança
116	Assistência Social
72	Educação
39	Outros

12 O Município possui usuários identificados?

3 Sim

9 Não

- Não responderam

12

12.1 Quantidade de usuários identificados?

- usuários identificados

13 Os usuários são cadastrados?

- Sim
- 12 Não
- Não responderam

12

14 Quantos usuários o Município possui por faixa etária?

Etapa	até 9 anos	10 a 14 anos	15 a 19 anos	20 a 29 anos	30 a 39 anos
Internados		2	6	3	5
Tratamento		12	11	26	5
Acompanhamento		17	24	27	7
Curados		8	25	34	21
Abandono do Tratamento		12	17	19	21
Reinserção Social			17	3	6
Reinserção Profissional				4	1
Óbitos					
Total Geral	21	733	4.786	8.253	3.069

Etapa	40 a 49 anos	50 a 59 anos	60 a 69 anos	70 a 79 anos	80 em diante
Internados	2	1	1		
Tratamento					
Acompanhamento					
Curados					
Abandono do Tratamento					
Reinserção Social					
Reinserção Profissional					
Óbitos					
Total Geral	1.864	1.069	526	45	7

15 O seu Município realiza alguma ação de enfrentamento ao crack e outras drogas?

- 4 Sim
- 3 Não
- 5 Não responderam

12

16 Qual o alcance das ações?

- 1 Municipal
- Regional
- Estadual

1

17 Qual a forma de financiamento das ações?

- Federal
- Estadual
- Municipal
- Outros

- Total

18 Qual o custo real mensal das ações para o município?

- Recursos humanos (remunerações, gratificações e encargos)
- Manutenção com estrutura física (reforma, água, energia, limpeza)
- Manutenção com as ações e serviços (insumos, material expediente)
- Aquisição e manutenção de equipamentos
- Educação em saúde (palestras, impressos)
- Capacitação de recursos humanos
- Medicação e insumos

- Total

Relação dos Municípios pesquisados

Amapá/AP
Calçoene/AP
Cutias/AP
Ferreira Gomes/AP

Itaubal/AP
Laranjal do Jari/AP
Macapá/AP
Mazagão/AP

Pedra Branca do Amapari/AP
Santana/AP
Serra do Navio/AP
Vitória do Jari/AP

Pará

1 O seu Município enfrenta problemas com a circulação de drogas?

98 sim
 5 não
 - não respondeu
 103 Total

1.1 Caso sim, Qual?

7 Crack (somente)
 37 Outras drogas (somente)
 53 Crack e outras drogas (Simultaneamente)
 1 Não responderam
 98 Total

2 Seu município enfrenta problemas relacionados ao consumo de drogas?

97 Sim
 4 Não
 2 Não responderam
 103 Total

2.1 Caso sim, Qual o nível do problema enfrentado?

	Baixo	Médio	Alto	Não responderam	Total
Crack	26	44	20	2	92
Outras drogas	24	49	22	#N/D	#N/D

3 O Município possui Conselho Municipal Antidrogas – COMAD?

1 Sim
 98 Não
 4 Não responderam
 103

4 O Município possui Centro de Referência de Assistência Social - CRAS?

43 Sim
 - Não
 43

5 O Município possui Centro de Referência Especializado da Assistência Social - CREAS?

23 Sim
 18 Não
 41

6 O Município possui Centro de Referência Especializado da Assistência Social - CREAS POP?

2 Sim

33 Não

35

7 O Município possui Centro de Atenção Psicossocial - CAPS?

16 Sim

25 Não

41

8 O Município possui Núcleo de Apoio à Saúde da Família – NASF?

13 Sim

24 Não

37

9 O Município possui Conselho Tutelar?

42 Sim

1 Não

43

10 O Município possui outras instituições que integram a rede de assistência?

13 Sim

22 Não

35

11 O seu município tem problemas relacionados ao crack?

56 Sim

38 Não

9 Não responderam

103

11.a Quais são as áreas atingidas pelo crack:

Menções	Área
116	Saúde
93	Segurança
116	Assistência Social
72	Educação
39	Outros

12 O Município possui usuários identificados?

41 Sim

58 Não

4 Não responderam

103

12.1 Quantidade de usuários identificados?

60 usuários identificados

13 Os usuários são cadastrados?

8 Sim

88 Não

7 Não responderam

103

14 Quantos usuários o Município possui por faixa etária?

Etapa	até 9 anos	10 a 14 anos	15 a 19 anos	20 a 29 anos	30 a 39 anos
Internados		2	6	3	5
Tratamento		12	11	26	5
Acompanhamento		17	24	27	7
Curados		8	25	34	21
Abandono do Tratamento		12	17	19	21
Reinserção Social			17	3	6
Reinserção Profissional				4	1
Óbitos					
Total Geral	21	733	4.786	8.253	3.069

Etapa	40 a 49 anos	50 a 59 anos	60 a 69 anos	70 a 79 anos	80 em diante
Internados	2	1	1		
Tratamento					
Acompanhamento					
Curados					
Abandono do Tratamento					
Reinserção Social					
Reinserção Profissional					
Óbitos					
Total Geral	1.864	1.069	526	45	7

15 O seu Município realiza alguma ação de enfrentamento ao crack e outras drogas?

39 Sim

39 Não

25 Não responderam

103

16 Qual o alcance das ações?

- 17 Municipal
- Regional
- Estadual

17

17 Qual a forma de financiamento das ações?

- Federal
- Estadual
- 5.000 Municipal
- Outros

5.000 Total

18 Qual o custo real mensal das ações para o município?

- Recursos humanos (remunerações, gratificações e encargos)
- Manutenção com estrutura física (reforma, água, energia, limpeza)
- Manutenção com as ações e serviços (insumos, material expediente)
- Aquisição e manutenção de equipamentos
- Educação em saúde (palestras, impressos)
- Capacitação de recursos humanos
- Medicação e insumos

- Total

Relação dos Municípios pesquisados

Abaetetuba/PA	Cametá/PA	Maracanã/PA
Abel Figueiredo/PA	Canaã dos Carajás/PA	Marituba/PA
Acará/PA	Capanema/PA	Medicilândia/PA
Afuá/PA	Capitão Poço/PA	Melgaço/PA
Água Azul do Norte/PA	Castanhal/PA	Monte Alegre/PA
Almeirim/PA	Chaves/PA	Nova Ipixuna/PA
Altamira/PA	Conceição do Araguaia/PA	Nova Timboteua/PA
Anajás/PA	Concórdia do Pará/PA	Novo Progresso/PA
Ananindeua/PA	Currálinho/PA	Novo Repartimento/PA
Anapu/PA	Dom Eliseu/PA	Óbidos/PA
Augusto Corrêa/PA	Faro/PA	Oriximiná/PA
Aurora do Pará/PA	Floresta do Araguaia/PA	Ourém/PA
Aveiro/PA	Goianésia do Pará/PA	Ourilândia do Norte/PA
Bagre/PA	Gurupá/PA	Pacajá/PA
Bannach/PA	Igarapé-Açu/PA	Paragominas/PA
Barcarena/PA	Igarapé-Miri/PA	Pau d'Arco/PA
Belterra/PA	Inhangapi/PA	Piçarra/PA
Benevides/PA	Ipixuna do Pará/PA	Placas/PA
Bom Jesus do Tocantins/PA	Irituia/PA	Ponta de Pedras/PA
Bonito/PA	Itupiranga/PA	Portel/PA
Bragança/PA	Jacareacanga/PA	Primavera/PA
Brasil Novo/PA	Jacundá/PA	Quatipuru/PA
Brejo Grande do Araguaia/PA	Juruti/PA	Redenção/PA
Breu Branco/PA	Limoeiro do Ajuru/PA	Rondon do Pará/PA
Breves/PA	Mãe do Rio/PA	Rurópolis/PA
Bujaru/PA	Magalhães Barata/PA	Salvaterra/PA
Cachoeira do Piriá/PA	Marabá/PA	Santa Bárbara do Pará/PA

Santa Cruz do Arari/PA
Santa Isabel do Pará/PA
Santa Maria das Barreiras/PA
Santa Maria do Pará/PA
Santarém/PA
São Caetano de Odivelas/PA
São Domingos do Araguaia/PA
São Domingos do Capim/PA

São Félix do Xingu/PA
São João de Pirabas/PA
São Sebastião da Boa Vista/PA
Sapucaia/PA
Senador José Porfírio/PA
Soure/PA
Tailândia/PA
Terra Alta/PA

Terra Santa/PA
Trairão/PA
Tucumã/PA
Ulianópolis/PA
Vitória do Xingu/PA
Xinguara/PA

Rondônia

1 O seu Município enfrenta problemas com a circulação de drogas?

37 sim
 2 não
 - não respondeu
 39 Total

1.1 Caso sim, Qual?

2 Crack (somente)
 13 Outras drogas (somente)
 21 Crack e outras drogas (Simultaneamente)
 1 Não responderam
 37 Total

2 Seu município enfrenta problemas relacionados ao consumo de drogas?

39 Sim
 - Não
 - Não responderam
 39 Total

2.1 Caso sim, Qual o nível do problema enfrentado?

	Baixo	Médio	Alto	Não responderam	Total
Crack	18	9	9	#N/D	#N/D
Outras drogas	21	9	9	#N/D	#N/D

3 O Município possui Conselho Municipal Antidrogas – COMAD?

4 Sim
 35 Não
 - Não responderam
 39

4 O Município possui Centro de Referência de Assistência Social - CRAS?

10 Sim
 2 Não
 12

5 O Município possui Centro de Referência Especializado da Assistência Social - CREAS?

3 Sim
 9 Não
 12

6 O Município possui Centro de Referência Especializado da Assistência Social - CREAS POP?

- Sim

12 Não

12

7 O Município possui Centro de Atenção Psicossocial - CAPS?

4 Sim

9 Não

13

8 O Município possui Núcleo de Apoio à Saúde da Família – NASF?

4 Sim

7 Não

11

9 O Município possui Conselho Tutelar?

12 Sim

- Não

12

10 O Município possui outras instituições que integram a rede de assistência?

3 Sim

8 Não

11

11 O seu município tem problemas relacionados ao crack?

22 Sim

17 Não

- Não responderam

39

11.a Quais são as áreas atingidas pelo crack:

Menções	Área
116	Saúde
93	Segurança
116	Assistência Social
72	Educação
39	Outros

12 O Município possui usuários identificados?

17 Sim

22 Não

- Não responderam

39

12.1 Quantidade de usuários identificados?

360 usuários identificados

13 Os usuários são cadastrados?

4 Sim

35 Não

- Não responderam

39

14 Quantos usuários o Município possui por faixa etária?

Etapa	até 9 anos	10 a 14 anos	15 a 19 anos	20 a 29 anos	30 a 39 anos
Internados		2	6	3	5
Tratamento		12	11	26	5
Acompanhamento		17	24	27	7
Curados		8	25	34	21
Abandono do Tratamento		12	17	19	21
Reinserção Social			17	3	6
Reinserção Profissional				4	1
Óbitos					
Total Geral	21	733	4.786	8.253	3.069

Etapa	40 a 49 anos	50 a 59 anos	60 a 69 anos	70 a 79 anos	80 em diante
Internados	2	1	1		
Tratamento					
Acompanhamento					
Curados					
Abandono do Tratamento					
Reinserção Social					
Reinserção Profissional					
Óbitos					
Total Geral	1.864	1.069	526	45	7

15 O seu Município realiza alguma ação de enfrentamento ao crack e outras drogas?

14 Sim

15 Não

10 Não responderam

39

16 Qual o alcance das ações?

5 Municipal
 1 Regional
 - Estadual

6

17 Qual a forma de financiamento das ações?

- Federal
 - Estadual
 833 Municipal
 150 Outros

983 Total

18 Qual o custo real mensal das ações para o município?

- Recursos humanos (remunerações, gratificações e encargos)
 - Manutenção com estrutura física (reforma, água, energia, limpeza)
 1.230 Manutenção com as ações e serviços (insumos, material expediente)
 2.180 Aquisição e manutenção de equipamentos
 120 Educação em saúde (palestras, impressos)
 6.000 Capacitação de recursos humanos
 - Medicação e insumos

9.530 Total

Relação dos Municípios pesquisados

Alta Floresta d'Oeste/RO	Chupinguaia/RO	Novo Horizonte do Oeste/RO
Alto Alegre dos Parecis/RO	Colorado do Oeste/RO	Parecis/RO
Alto Paraíso/RO	Corumbiara/RO	Pimenta Bueno/RO
Alvorada d'Oeste/RO	Costa Marques/RO	Pimenteiras do Oeste/RO
Ariquemes/RO	Cujubim/RO	Porto Velho/RO
Buritis/RO	Itapuã do Oeste/RO	Primavera de Rondônia/RO
Cabixi/RO	Machadinho d'Oeste/RO	Rio Crespo/RO
Cacaulândia/RO	Ministro Andreazza/RO	Rolim de Moura/RO
Cacoal/RO	Mirante da Serra/RO	São Felipe d'Oeste/RO
Campo Novo de Rondônia/RO	Monte Negro/RO	São Miguel do Guaporé/RO
Candeias do Jamari/RO	Nova Brasilândia d'Oeste/RO	Theobroma/RO
Castanheiras/RO	Nova Mamoré/RO	Urupá/RO
Cerejeiras/RO	Nova União/RO	Vale do Paraíso/RO

Roraima

1 O seu Município enfrenta problemas com a circulação de drogas?

10 sim
 1 não
 - não respondeu
 11 Total

1.1 Caso sim, Qual?

- Crack (somente)
 4 Outras drogas (somente)
 6 Crack e outras drogas (Simultaneamente)
 - Não responderam
 10 Total

2 Seu município enfrenta problemas relacionados ao consumo de drogas?

9 Sim
 2 Não
 - Não responderam
 11 Total

2.1 Caso sim, Qual o nível do problema enfrentado?

	Baixo	Médio	Alto	Não responderam	Total
Crack	5	2	1	#N/D	#N/D
Outras drogas	3	3	3	#N/D	#N/D

3 O Município possui Conselho Municipal Antidrogas – COMAD?

1 Sim
 9 Não
 1 Não responderam
 11

4 O Município possui Centro de Referência de Assistência Social - CRAS?

5 Sim
 - Não
 5

5 O Município possui Centro de Referência Especializado da Assistência Social - CREAS?

1 Sim
 3 Não
 4

6 O Município possui Centro de Referência Especializado da Assistência Social - CREAS POP?

- Sim

4 Não

4

7 O Município possui Centro de Atenção Psicossocial - CAPS?

1 Sim

3 Não

4

8 O Município possui Núcleo de Apoio à Saúde da Família – NASF?

2 Sim

2 Não

4

9 O Município possui Conselho Tutelar?

4 Sim

- Não

4

10 O Município possui outras instituições que integram a rede de assistência?

2 Sim

2 Não

4

11 O seu município tem problemas relacionados ao crack?

5 Sim

4 Não

2 Não responderam

11

11.a Quais são as áreas atingidas pelo crack:

Menções	Área
116	Saúde
93	Segurança
116	Assistência Social
72	Educação
39	Outros

12 O Município possui usuários identificados?

3 Sim

7 Não

1 Não responderam

11

12.1 Quantidade de usuários identificados?

- usuários identificados

13 Os usuários são cadastrados?

- Sim
 10 Não
 1 Não responderam

 11

14 Quantos usuários o Município possui por faixa etária?

Etapa	até 9 anos	10 a 14 anos	15 a 19 anos	20 a 29 anos	30 a 39 anos
Internados		2	6	3	5
Tratamento		12	11	26	5
Acompanhamento		17	24	27	7
Curados		8	25	34	21
Abandono do Tratamento		12	17	19	21
Reinserção Social			17	3	6
Reinserção Profissional				4	1
Óbitos					
Total Geral	21	733	4.786	8.253	3.069

Etapa	40 a 49 anos	50 a 59 anos	60 a 69 anos	70 a 79 anos	80 em diante
Internados	2	1	1		
Tratamento					
Acompanhamento					
Curados					
Abandono do Tratamento					
Reinserção Social					
Reinserção Profissional					
Óbitos					
Total Geral	1.864	1.069	526	45	7

15 O seu Município realiza alguma ação de enfrentamento ao crack e outras drogas?

4 Sim
 5 Não
 2 Não responderam

 11

16 Qual o alcance das ações?

- 1 Municipal
- Regional
- Estadual

1

17 Qual a forma de financiamento das ações?

- Federal
- Estadual
- Municipal
- Outros

- Total

18 Qual o custo real mensal das ações para o município?

- Recursos humanos (remunerações, gratificações e encargos)
- Manutenção com estrutura física (reforma, água, energia, limpeza)
- 500 Manutenção com as ações e serviços (insumos, material expediente)
- 500 Aquisição e manutenção de equipamentos
- 500 Educação em saúde (palestras, impressos)
- 500 Capacitação de recursos humanos
- Medicação e insumos

2.000 Total

Relação dos Municípios pesquisados

Alto Alegre/RR
Amajari/RR
Boa Vista/RR
Bonfim/RR

Cantá/RR
Caracaraí/RR
Mucajai/RR
Normandia/RR

São João da Baliza/RR
São Luiz/RR
Uiramutã/RR

Tocantins

1 O seu Município enfrenta problemas com a circulação de drogas?

110 sim
 14 não
 - não respondeu
 124 Total

1.1 Caso sim, Qual?

10 Crack (somente)
 23 Outras drogas (somente)
 73 Crack e outras drogas (Simultaneamente)
 4 Não responderam
 110 Total

2 Seu município enfrenta problemas relacionados ao consumo de drogas?

116 Sim
 8 Não
 - Não responderam
 124 Total

2.1 Caso sim, Qual o nível do problema enfrentado?

	Baixo	Médio	Alto	Não responderam	Total
Crack	26	51	29	2	108
Outras drogas	27	51	31	3	112

3 O Município possui Conselho Municipal Antidrogas – COMAD?

19 Sim
 104 Não
 1 Não responderam
 124

4 O Município possui Centro de Referência de Assistência Social - CRAS?

62 Sim
 3 Não
 65

5 O Município possui Centro de Referência Especializado da Assistência Social - CREAS?

12 Sim
 54 Não
 66

6 O Município possui Centro de Referência Especializado da Assistência Social - CREAS POP?

- Sim

65 Não

65

7 O Município possui Centro de Atenção Psicossocial - CAPS?

6 Sim

59 Não

65

8 O Município possui Núcleo de Apoio à Saúde da Família – NASF?

12 Sim

53 Não

65

9 O Município possui Conselho Tutelar?

65 Sim

1 Não

66

10 O Município possui outras instituições que integram a rede de assistência?

17 Sim

43 Não

60

11 O seu município tem problemas relacionados ao crack?

75 Sim

44 Não

5 Não responderam

124

11.a Quais são as áreas atingidas pelo crack:

Menções Área

116 Saúde

93 Segurança

116 Assistência Social

72 Educação

39 Outros

12 O Município possui usuários identificados?

61 Sim

61 Não

2 Não responderam

124

12.1 Quantidade de usuários identificados?

1.185 usuários identificados

13 Os usuários são cadastrados?

7 Sim

116 Não

1 Não responderam

124

14 Quantos usuários o Município possui por faixa etária?

Etapa	até 9 anos	10 a 14 anos	15 a 19 anos	20 a 29 anos	30 a 39 anos
Internados		2	6	3	5
Tratamento		12	11	26	5
Acompanhamento		17	24	27	7
Curados		8	25	34	21
Abandono do Tratamento		12	17	19	21
Reinserção Social			17	3	6
Reinserção Profissional				4	1
Óbitos					
Total Geral	21	733	4.786	8.253	3.069

Etapa	40 a 49 anos	50 a 59 anos	60 a 69 anos	70 a 79 anos	80 em diante
Internados	2	1	1		
Tratamento					
Acompanhamento					
Curados					
Abandono do Tratamento					
Reinserção Social					
Reinserção Profissional					
Óbitos					
Total Geral	1.864	1.069	526	45	7

15 O seu Município realiza alguma ação de enfrentamento ao crack e outras drogas?

67 Sim

43 Não

14 Não responderam

124

16 Qual o alcance das ações?

31	Municipal
1	Regional
2	Estadual
<hr/>	
34	

17 Qual a forma de financiamento das ações?

83.500	Federal
-	Estadual
94.592	Municipal
10.000	Outros
<hr/>	
188.092	Total

18 Qual o custo real mensal das ações para o município?

33.736	Recursos humanos (remunerações, gratificações e encargos)
7.328	Manutenção com estrutura física (reforma, água, energia, limpeza)
29.615	Manutenção com as ações e serviços (insumos, material expediente)
4.050	Aquisição e manutenção de equipamentos
38.154	Educação em saúde (palestras, impressos)
42.311	Capacitação de recursos humanos
18.500	Medicação e insumos
<hr/>	
173.693	Total

Relação dos Municípios pesquisados

Abreulândia/TO	Cachoeirinha/TO	Goiatins/TO
Aguiarnópolis/TO	Campos Lindos/TO	Gurupi/TO
Aliança do Tocantins/TO	Cariri do Tocantins/TO	Ipueiras/TO
Almas/TO	Carmolândia/TO	Itacajá/TO
Alvorada/TO	Carrasco Bonito/TO	Itaguatins/TO
Ananás/TO	Caseara/TO	Itapiratins/TO
Angico/TO	Centenário/TO	Itaporã do Tocantins/TO
Aparecida do Rio Negro/TO	Chapada da Natividade/TO	Jáú do Tocantins/TO
Aragominas/TO	Chapada de Areia/TO	Juarina/TO
Araguacema/TO	Colinas do Tocantins/TO	Lagoa da Confusão/TO
Araguaçu/TO	Combinado/TO	Lagoa do Tocantins/TO
Araguaína/TO	Conceição do Tocantins/TO	Lajeado/TO
Araguanã/TO	Couto de Magalhães/TO	Lavandeira/TO
Araguatins/TO	Cristalândia/TO	Lizarda/TO
Arapoema/TO	Crixás do Tocantins/TO	Maurilândia do Tocantins/TO
Arraias/TO	Darcinópolis/TO	Miracema do Tocantins/TO
Augustinópolis/TO	Dianópolis/TO	Monte do Carmo/TO
Aurora do Tocantins/TO	Divinópolis do Tocantins/TO	Monte Santo do Tocantins/TO
Axixá do Tocantins/TO	Dois Irmãos do Tocantins/TO	Muricilândia/TO
Babaçulândia/TO	Dueré/TO	Natividade/TO
Bandeirantes do Tocantins/TO	Esperantina/TO	Nazaré/TO
Barra do Ouro/TO	Fátima/TO	Nova Olinda/TO
Barrolândia/TO	Figueirópolis/TO	Nova Rosalândia/TO
Bernardo Sayão/TO	Filadélfia/TO	Novo Alegre/TO
Bom Jesus do Tocantins/TO	Formoso do Araguaia/TO	Novo Jardim/TO
Brejinho de Nazaré/TO	Fortaleza do Tabocão/TO	Oliveira de Fátima/TO
Buriti do Tocantins/TO	Goianorte/TO	Palmeirante/TO

Palmeiras do Tocantins/TO
Palmeirópolis/TO
Paraíso do Tocantins/TO
Paraná/TO
Pedro Afonso/TO
Peixe/TO
Pequizeiro/TO
Pindorama do Tocantins/TO
Pium/TO
Ponte Alta do Bom Jesus/TO
Ponte Alta do Tocantins/TO
Porto Alegre do Tocantins/TO
Porto Nacional/TO
Praia Norte/TO
Presidente Kennedy/TO

Pugmil/TO
Recursolândia/TO
Riachinho/TO
Rio da Conceição/TO
Rio dos Bois/TO
Rio Sono/TO
Sampaio/TO
Santa Fé do Araguaia/TO
Santa Maria do Tocantins/TO
Santa Rita do Tocantins/TO
Santa Rosa do Tocantins/TO
Santa Tereza do Tocantins/TO
Santa Terezinha do Tocantins/TO
São Bento do Tocantins/TO
São Félix do Tocantins/TO

São Miguel do Tocantins/TO
São Salvador do Tocantins/TO
São Sebastião do Tocantins/TO
São Valério da Natividade/TO
Silvanópolis/TO
Taguatinga/TO
Taipas do Tocantins/TO
Talismã/TO
Tocantinópolis/TO
Tupirama/TO
Tupiratins/TO
Wanderlândia/TO
Xambioá/TO

Região Nordeste

1 O seu Município enfrenta problemas com a circulação de drogas?

1.315 sim
 162 não
 4 não responderam
 1.481 Total

1.1 Caso sim, Qual?

65 Crack (somente)
 324 Outras drogas (somente)
 890 Crack e outras drogas (Simultaneamente)
 36 Não responderam
 1.315 Total

2 Seu município enfrenta problemas relacionados ao consumo de drogas?

1.371 Sim
 96 Não
 14 Não responderam
 1.481 Total

2.1 Caso sim, Qual o nível do problema enfrentado?

	Baixo	Médio	Alto	Não responderam	Total
Crack	385	578	309	11	1.283
Outras drogas	380	608	339	17	1.344

3 O Município possui Conselho Municipal Antidrogas – COMAD?

77 Sim
 1.353 Não
 51 Não responderam
 1.481

4 O Município possui Centro de Referência de Assistência Social - CRAS?

641 Sim
 9 Não
 650

5 O Município possui Centro de Referência Especializado da Assistência Social - CREAS?

277 Sim
 341 Não
 618

6 O Município possui Centro de Referência Especializado da Assistência Social - CREAS POP?

14 Sim

573 Não

587

7 O Município possui Centro de Atenção Psicossocial - CAPS?

198 Sim

407 Não

605

8 O Município possui Núcleo de Apoio à Saúde da Família – NASF?

214 Sim

375 Não

589

9 O Município possui Conselho Tutelar?

599 Sim

7 Não

606

10 O Município possui outras instituições que integram a rede de assistência?

152 Sim

379 Não

531

11 O seu município tem problemas relacionados ao crack?

903 Sim

482 Não

96 Não responderam

1.481

11.a Quais são as áreas atingidas pelo crack:

Menções	Área
552	Saúde
392	Segurança
540	Assistência Social
353	Educação
119	Outros

12 O Município possui usuários identificados?

656 Sim

775 Não

50 Não responderam

1.481

12.1 Quantidade de usuários identificados?

28.828 usuários identificados

13 Os usuários são cadastrados?

122 Sim

1.298 Não

61 Não responderam

1.481

14 Quantos usuários o Município possui por faixa etária?

Etapa	até 9 anos	10 a 14 anos	15 a 19 anos	20 a 29 anos	30 a 39 anos
Internados		2	6	3	5
Tratamento		12	11	26	5
Acompanhamento		17	24	27	7
Curados		8	25	34	21
Abandono do Tratamento		12	17	19	21
Reinserção Social			17	3	6
Reinserção Profissional				4	1
Óbitos					
Total Geral	21	733	4.786	8.253	3.069

Etapa	40 a 49 anos	50 a 59 anos	60 a 69 anos	70 a 79 anos	80 em diante
Internados	2	1	1		
Tratamento					
Acompanhamento					
Curados					
Abandono do Tratamento					
Reinserção Social					
Reinserção Profissional					
Óbitos					
Total Geral	1.864	1.069	526	45	7

15 O seu Município realiza alguma ação de enfrentamento ao crack e outras drogas?

673 Sim

504 Não

304 Não responderam

1.481

16 Qual o alcance das ações?

244	Municipal
10	Regional
2	Estadual
<hr/>	
256	

17 Qual a forma de financiamento das ações?

177.207	Federal
7.500	Estadual
1.224.808	Municipal
73.230	Outros
<hr/>	
1.482.744	Total

18 Qual o custo real mensal das ações para o município?

338.117	Recursos humanos (remunerações, gratificações e encargos)
32.169	Manutenção com estrutura física (reforma, água, energia, limpeza)
154.352	Manutenção com as ações e serviços (insumos, material expediente)
44.628	Aquisição e manutenção de equipamentos
40.439.300	Educação em saúde (palestras, impressos)
34.600	Capacitação de recursos humanos
29.312	Medicação e insumos
<hr/>	
41.072.478	Total

Alagoas

1 O seu Município enfrenta problemas com a circulação de drogas?

80 sim
 5 não
 - não respondeu
 85 Total

1.1 Caso sim, Qual?

5 Crack (somente)
 13 Outras drogas (somente)
 60 Crack e outras drogas (Simultaneamente)
 2 Não responderam
 80 Total

2 Seu município enfrenta problemas relacionados ao consumo de drogas?

82 Sim
 3 Não
 - Não responderam
 85 Total

2.1 Caso sim, Qual o nível do problema enfrentado?

	Baixo	Médio	Alto	Não responderam	Total
Crack	24	33	19	2	78
Outras drogas	26	32	22	2	82

3 O Município possui Conselho Municipal Antidrogas – COMAD?

3 Sim
 77 Não
 5 Não responderam
 85

4 O Município possui Centro de Referência de Assistência Social - CRAS?

31 Sim
 - Não
 31

5 O Município possui Centro de Referência Especializado da Assistência Social - CREAS?

14 Sim
 17 Não
 31

6 O Município possui Centro de Referência Especializado da Assistência Social - CREAS POP?

- Sim

28 Não

28

7 O Município possui Centro de Atenção Psicossocial - CAPS?

15 Sim

14 Não

29

8 O Município possui Núcleo de Apoio à Saúde da Família – NASF?

11 Sim

18 Não

29

9 O Município possui Conselho Tutelar?

29 Sim

- Não

29

10 O Município possui outras instituições que integram a rede de assistência?

6 Sim

17 Não

23

11 O seu município tem problemas relacionados ao crack?

55 Sim

23 Não

7 Não responderam

85

11.a Quais são as áreas atingidas pelo crack:

Menções	Área
552	Saúde
392	Segurança
540	Assistência Social
353	Educação
119	Outros

12 O Município possui usuários identificados?

38 Sim

43 Não

4 Não responderam

85

12.1 Quantidade de usuários identificados?

364 usuários identificados

13 Os usuários são cadastrados?

12 Sim
69 Não
4 Não responderam

85

14 Quantos usuários o Município possui por faixa etária?

Etapa	até 9 anos	10 a 14 anos	15 a 19 anos	20 a 29 anos	30 a 39 anos
Internados		2	6	3	5
Tratamento		12	11	26	5
Acompanhamento		17	24	27	7
Curados		8	25	34	21
Abandono do Tratamento		12	17	19	21
Reinserção Social			17	3	6
Reinserção Profissional				4	1
Óbitos					
Total Geral	21	733	4.786	8.253	3.069

Etapa	40 a 49 anos	50 a 59 anos	60 a 69 anos	70 a 79 anos	80 em diante
Internados	2	1	1		
Tratamento					
Acompanhamento					
Curados					
Abandono do Tratamento					
Reinserção Social					
Reinserção Profissional					
Óbitos					
Total Geral	1.864	1.069	526	45	7

15 O seu Município realiza alguma ação de enfrentamento ao crack e outras drogas?

40 Sim
22 Não
23 Não responderam

85

16 Qual o alcance das ações?

12 Municipal
- Regional
- Estadual

12

17 Qual a forma de financiamento das ações?

1.840 Federal
- Estadual
5.300 Municipal
- Outros

7.140 Total

18 Qual o custo real mensal das ações para o município?

5.000 Recursos humanos (remunerações, gratificações e encargos)
800 Manutenção com estrutura física (reforma, água, energia, limpeza)
1.100 Manutenção com as ações e serviços (insumos, material expediente)
1.500 Aquisição e manutenção de equipamentos
1.300 Educação em saúde (palestras, impressos)
1.500 Capacitação de recursos humanos
3.000 Medicação e insumos

14.200 Total

Relação dos Municípios pesquisados

Anadia/AL	Igaci/AL	Paripueira/AL
Arapiraca/AL	Igreja Nova/AL	Passo de Camaragibe/AL
Atalaia/AL	Jacaré dos Homens/AL	Paulo Jacinto/AL
Barra de Santo Antônio/AL	Jacuípe/AL	Penedo/AL
Barra de São Miguel/AL	Jaramataia/AL	Piaçabuçu/AL
Batalha/AL	Jequiá da Praia/AL	Pilar/AL
Belo Monte/AL	Joaquim Gomes/AL	Pindoba/AL
Boca da Mata/AL	Jundiá/AL	Piranhas/AL
Branquinha/AL	Junqueiro/AL	Poço das Trincheiras/AL
Cacimbinhas/AL	Limoeiro de Anadia/AL	Porto de Pedras/AL
Cajueiro/AL	Maceió/AL	Porto Real do Colégio/AL
Campestre/AL	Major Isidoro/AL	Quebrangulo/AL
Campo Grande/AL	Maragogi/AL	Rio Largo/AL
Canapi/AL	Maravilha/AL	Roteiro/AL
Carneiros/AL	Marechal Deodoro/AL	Santa Luzia do Norte/AL
Chã Preta/AL	Matriz de Camaragibe/AL	Santana do Ipanema/AL
Coité do Nóia/AL	Messias/AL	Santana do Mundau/AL
Colônia Leopoldina/AL	Minador do Negrão/AL	São Brás/AL
Coqueiro Seco/AL	Monteirópolis/AL	São José da Laje/AL
Coruripe/AL	Murici/AL	São José da Tapera/AL
Delmiro Gouveia/AL	Novo Lino/AL	São Luiz do Quitunde/AL
Estrela de Alagoas/AL	Olho d'Água do Casado/AL	São Miguel dos Campos/AL
Feira Grande/AL	Ouro Branco/AL	São Miguel dos Milagres/AL
Feliz Deserto/AL	Palestina/AL	São Sebastião/AL
Flexeiras/AL	Palmeira dos Índios/AL	Satuba/AL
Girau do Ponciano/AL	Pão de Açúcar/AL	Tanque d'Arca/AL
Ibateguara/AL	Pariconha/AL	Taquarana/AL

Teotônio Vilela/AL
Traipu/AL

União dos Palmares/AL
Viçosa/AL

Bahia
1 O seu Município enfrenta problemas com a circulação de drogas?

325 sim
 26 não
 2 não responderam

 353 Total

1.1 Caso sim, Qual?

19 Crack (somente)
 74 Outras drogas (somente)
 222 Crack e outras drogas (Simultaneamente)
 10 Não responderam

 325 Total

2 Seu município enfrenta problemas relacionados ao consumo de drogas?

338 Sim
 11 Não
 4 Não responderam

 353 Total

2.1 Caso sim, Qual o nível do problema enfrentado?

	Baixo	Médio	Alto	Não responderam	Total
Crack	77	126	109	3	315
Outras drogas	76	134	117	4	331

3 O Município possui Conselho Municipal Antidrogas – COMAD?

14 Sim
 324 Não
 15 Não responderam

 353

4 O Município possui Centro de Referência de Assistência Social - CRAS?

166 Sim
 1 Não

 167

5 O Município possui Centro de Referência Especializado da Assistência Social - CREAS?

59 Sim
 93 Não

 152

6 O Município possui Centro de Referência Especializado da Assistência Social - CREAS POP?

4 Sim
143 Não

147

7 O Município possui Centro de Atenção Psicossocial - CAPS?

59 Sim
97 Não

156

8 O Município possui Núcleo de Apoio à Saúde da Família – NASF?

42 Sim
105 Não

147

9 O Município possui Conselho Tutelar?

150 Sim
2 Não

152

10 O Município possui outras instituições que integram a rede de assistência?

35 Sim
101 Não

136

11 O seu município tem problemas relacionados ao crack?

234 Sim
89 Não
30 Não responderam

353

11.a Quais são as áreas atingidas pelo crack:

Menções	Área
552	Saúde
392	Segurança
540	Assistência Social
353	Educação
119	Outros

12 O Município possui usuários identificados?

167 Sim
175 Não
11 Não responderam

353

12.1 Quantidade de usuários identificados?

16.185 usuários identificados

13 Os usuários são cadastrados?

31 Sim
 307 Não
15 Não responderam
 353

14 Quantos usuários o Município possui por faixa etária?

Etapa	até 9 anos	10 a 14 anos	15 a 19 anos	20 a 29 anos	30 a 39 anos
Internados		2	6	3	5
Tratamento		12	11	26	5
Acompanhamento		17	24	27	7
Curados		8	25	34	21
Abandono do Tratamento		12	17	19	21
Reinserção Social			17	3	6
Reinserção Profissional				4	1
Óbitos					
Total Geral	21	733	4.786	8.253	3.069

Etapa	40 a 49 anos	50 a 59 anos	60 a 69 anos	70 a 79 anos	80 em diante
Internados	2	1	1		
Tratamento					
Acompanhamento					
Curados					
Abandono do Tratamento					
Reinserção Social					
Reinserção Profissional					
Óbitos					
Total Geral	1.864	1.069	526	45	7

15 O seu Município realiza alguma ação de enfrentamento ao crack e outras drogas?

165 Sim
 123 Não
65 Não responderam
 353

16 Qual o alcance das ações?

50	Municipal
4	Regional
-	Estadual
<hr/>	
54	

17 Qual a forma de financiamento das ações?

27.833	Federal
7.500	Estadual
86.000	Municipal
10.500	Outros
<hr/>	
131.833	Total

18 Qual o custo real mensal das ações para o município?

97.987	Recursos humanos (remunerações, gratificações e encargos)
9.081	Manutenção com estrutura física (reforma, água, energia, limpeza)
10.450	Manutenção com as ações e serviços (insumos, material expediente)
19.028	Aquisição e manutenção de equipamentos
9.200	Educação em saúde (palestras, impressos)
4.200	Capacitação de recursos humanos
10.000	Medicação e insumos
<hr/>	
159.946	Total

Relação dos Municípios pesquisados

Abaira/BA	Baianópolis/BA	Buritirama/BA
Abare/BA	Baixa Grande/BA	Caatiba/BA
Acajutiba/BA	Banzaê/BA	Cabaceiras do Paraguaçu/BA
Adustina/BA	Barra da Estiva/BA	Cachoeira/BA
Aiquara/BA	Barra do Choça/BA	Caculé/BA
Alagoinhas/BA	Barra do Mendes/BA	Caém/BA
Alcobaça/BA	Barra do Rocha/BA	Caetanos/BA
Amargosa/BA	Barra/BA	Caetitê/BA
Amélia Rodrigues/BA	Barreiras/BA	Cafarnaum/BA
América Dourada/BA	Barro Alto/BA	Cairu/BA
Anagé/BA	Barro Preto/BA	Camacan/BA
Andaraí/BA	Barrocas/BA	Camamu/BA
Andorinha/BA	Belmonte/BA	Campo Alegre de Lourdes/BA
Angical/BA	Belo Campo/BA	Canápolis/BA
Anguera/BA	Biritinga/BA	Canarana/BA
Antas/BA	Boa Nova/BA	Canavieiras/BA
Antônio Cardoso/BA	Boa Vista do Tupim/BA	Candeal/BA
Antônio Gonçalves/BA	Bom Jesus da Lapa/BA	Candeias/BA
Aporá/BA	Bom Jesus da Serra/BA	Candiba/BA
Apuarema/BA	Boninal/BA	Cândido Sales/BA
Araçás/BA	Bonito/BA	Cansanção/BA
Aracatu/BA	Boquira/BA	Canudos/BA
Araci/BA	Botuporã/BA	Capela do Alto Alegre/BA
Aramari/BA	Brejões/BA	Capim Grosso/BA
Arataca/BA	Brejoândia/BA	Caraibas/BA
Aratuípe/BA	Brotas de Macaúbas/BA	Caravelas/BA
Aurelino Leal/BA	Brumado/BA	Cardeal da Silva/BA

Casa Nova/BA	Iguai/BA	Mansidão/BA
Castro Alves/BA	Inhambupe/BA	Maracás/BA
Catolândia/BA	Ipecaetá/BA	Maragogipe/BA
Caturama/BA	Ipirá/BA	Marauá/BA
Central/BA	Ipupiara/BA	Marcionílio Souza/BA
Chorrochó/BA	Irajuba/BA	Mascote/BA
Cícero Dantas/BA	Iramaia/BA	Mata de São João/BA
Cipó/BA	Iraquara/BA	Matina/BA
Coaraci/BA	Irará/BA	Medeiros Neto/BA
Cocos/BA	Irecê/BA	Miguel Calmon/BA
Conceição da Feira/BA	Itaberaba/BA	Milagres/BA
Conceição do Almeida/BA	Itacaré/BA	Mirangaba/BA
Conceição do Coité/BA	Itaeté/BA	Mirante/BA
Conceição do Jacuípe/BA	Itagi/BA	Monte Santo/BA
Conde/BA	Itagiba/BA	Morpará/BA
Condeúba/BA	Itagimirim/BA	Morro do Chapéu/BA
Contendas do Sincorá/BA	Itaguaçu da Bahia/BA	Mucugê/BA
Cordeiros/BA	Itaju do Colônia/BA	Mucuri/BA
Coribe/BA	Itamari/BA	Mulungu do Morro/BA
Coronel João Sá/BA	Itambé/BA	Mundo Novo/BA
Correntina/BA	Itanhém/BA	Muniz Ferreira/BA
Cotegipe/BA	Itaparica/BA	Muquém de São Francisco/BA
Cravolândia/BA	Itapé/BA	Muritiba/BA
Crisópolis/BA	Itapetinga/BA	Mutuípe/BA
Cristópolis/BA	Itapicuru/BA	Nazaré/BA
Cruz das Almas/BA	Itapitanga/BA	Nilo Peçanha/BA
Curaçá/BA	Itarantim/BA	Nova Canaã/BA
Dário Meira/BA	Itatim/BA	Nova Fátima/BA
Dom Basílio/BA	Itiruçu/BA	Nova Ibiá/BA
Dom Macedo Costa/BA	Itororó/BA	Nova Itarana/BA
Entre Rios/BA	Ituaçu/BA	Nova Soure/BA
Érico Cardoso/BA	Ituberá/BA	Nova Viçosa/BA
Esplanada/BA	Iuiú/BA	Novo Horizonte/BA
Euclides da Cunha/BA	Jaborandi/BA	Olindina/BA
Eunápolis/BA	Jacaraci/BA	Oliveira dos Brejinhos/BA
Fátima/BA	Jacobina/BA	Ouriçangas/BA
Feira da Mata/BA	Jaguaquara/BA	Ouroândia/BA
Feira de Santana/BA	Jandaíra/BA	Palmas de Monte Alto/BA
Filadélfia/BA	Jequié/BA	Palmeiras/BA
Firmino Alves/BA	Jeremoabo/BA	Paramirim/BA
Formosa do Rio Preto/BA	Jiquiriçá/BA	Paratinga/BA
Gandu/BA	Jitaúna/BA	Paulo Afonso/BA
Gavião/BA	Jucuruçu/BA	Pé de Serra/BA
Gentio do Ouro/BA	Lafaiete Coutinho/BA	Pedrao/BA
Glória/BA	Lagoa Real/BA	Piatã/BA
Gongogi/BA	Laje/BA	Pindaí/BA
Governador Mangabeira/BA	Lajedão/BA	Pindobaçu/BA
Guajeru/BA	Lajedinho/BA	Pintadas/BA
Guanambi/BA	Lajedo do Tabocal/BA	Piritiba/BA
Guaratinga/BA	Lamarão/BA	Planaltino/BA
Heliópolis/BA	Lapão/BA	Planalto/BA
Iaçú/BA	Lauro de Freitas/BA	Poçoões/BA
Ibassucê/BA	Lençóis/BA	Pojuca/BA
Ibicaí/BA	Licínio de Almeida/BA	Ponto Novo/BA
Ibicuí/BA	Livramento de Nossa Senhora/BA	Porto Seguro/BA
Ibipeba/BA	Macajuba/BA	Potiraguá/BA
Ibipitanga/BA	Macarani/BA	Prado/BA
Ibiquera/BA	Macaúbas/BA	Presidente Jânio Quadros/BA
Ibirapuá/BA	Macururé/BA	Presidente Tancredo Neves/BA
Ibirataia/BA	Maetinga/BA	Quijingue/BA
Ibitiara/BA	Maiquinique/BA	Quixabeira/BA
Ibititá/BA	Mairi/BA	Rafael Jambeiro/BA
Ibotirama/BA	Malhada de Pedras/BA	Remanso/BA
Ichu/BA	Malhada/BA	Retirolândia/BA

Riachão das Neves/BA
 Riachão do Jacuípe/BA
 Ribeira do Amparo/BA
 Ribeira do Pombal/BA
 Ribeirão do Largo/BA
 Rio de Contas/BA
 Rio do Pires/BA
 Rio Real/BA
 Ruy Barbosa/BA
 Salinas da Margarida/BA
 Santa Bárbara/BA
 Santa Inês/BA
 Santa Maria da Vitória/BA
 Santa Rita de Cássia/BA
 Santa Teresinha/BA
 Santaluz/BA
 Santana/BA
 Santanópolis/BA
 Santo Amaro/BA
 Santo Antônio de Jesus/BA
 Santo Estêvão/BA
 São Desidério/BA
 São Felipe/BA
 São Félix do Coribe/BA
 São Francisco do Conde/BA
 São Gabriel/BA
 São Gonçalo dos Campos/BA

São José da Vitória/BA
 São José do Jacuípe/BA
 São Miguel das Matas/BA
 São Sebastião do Passé/BA
 Sapeçu/BA
 Sátiro Dias/BA
 Saubara/BA
 Saude/BA
 Seabra/BA
 Sebastião Laranjeiras/BA
 Senhor do Bonfim/BA
 Sento Sé/BA
 Serra do Ramalho/BA
 Serra Dourada/BA
 Serra Preta/BA
 Serrinha/BA
 Serrolândia/BA
 Simões Filho/BA
 Sítio do Mato/BA
 Sítio do Quinto/BA
 Sobradinho/BA
 Souto Soares/BA
 Tabocas do Brejo Velho/BA
 Tanhaçu/BA
 Tanque Novo/BA
 Tanquinho/BA
 Taperoá/BA

Tapiramutá/BA
 Teixeira de Freitas/BA
 Teofilândia/BA
 Teolândia/BA
 Terra Nova/BA
 Tucano/BA
 Uauá/BA
 Ubaira/BA
 Ubatã/BA
 Uibaí/BA
 Umburanas/BA
 Una/BA
 Urandi/BA
 Utinga/BA
 Valença/BA
 Valente/BA
 Várzea da Roça/BA
 Várzea do Poço/BA
 Várzea Nova/BA
 Varzedo/BA
 Vera Cruz/BA
 Vereda/BA
 Vitória da Conquista/BA
 Wagner/BA
 Wanderley/BA
 Xique-Xique/BA

Ceará

1 O seu Município enfrenta problemas com a circulação de drogas?

137 sim
 15 não
 1 não respondeu

 153 Total

1.1 Caso sim, Qual?

8 Crack (somente)
 16 Outras drogas (somente)
 109 Crack e outras drogas (Simultaneamente)
 4 Não responderam

 137 Total

2 Seu município enfrenta problemas relacionados ao consumo de drogas?

144 Sim
 7 Não
 2 Não responderam

 153 Total

2.1 Caso sim, Qual o nível do problema enfrentado?

	Baixo	Médio	Alto	Não responderam	Total
Crack	37	70	33	2	142
Outras drogas	33	69	38	2	142

3 O Município possui Conselho Municipal Antidrogas – COMAD?

18 Sim
 127 Não
 8 Não responderam

 153

4 O Município possui Centro de Referência de Assistência Social - CRAS?

75 Sim
 1 Não

 76

5 O Município possui Centro de Referência Especializado da Assistência Social - CREAS?

40 Sim
 32 Não

 72

6 O Município possui Centro de Referência Especializado da Assistência Social - CREAS POP?

3 Sim

60 Não

63

7 O Município possui Centro de Atenção Psicossocial - CAPS?

26 Sim

40 Não

66

8 O Município possui Núcleo de Apoio à Saúde da Família – NASF?

30 Sim

30 Não

60

9 O Município possui Conselho Tutelar?

66 Sim

- Não

66

10 O Município possui outras instituições que integram a rede de assistência?

17 Sim

40 Não

57

11 O seu município tem problemas relacionados ao crack?

116 Sim

25 Não

12 Não responderam

153

11.a Quais são as áreas atingidas pelo crack:

Menções	Área
552	Saúde
392	Segurança
540	Assistência Social
353	Educação
119	Outros

12 O Município possui usuários identificados?

68 Sim

76 Não

9 Não responderam

153

12.1 Quantidade de usuários identificados?

1.869 usuários identificados

13 Os usuários são cadastrados?

15 Sim

127 Não

11 Não responderam

153

14 Quantos usuários o Município possui por faixa etária?

Etapa	até 9 anos	10 a 14 anos	15 a 19 anos	20 a 29 anos	30 a 39 anos
Internados		2	6	3	5
Tratamento		12	11	26	5
Acompanhamento		17	24	27	7
Curados		8	25	34	21
Abandono do Tratamento		12	17	19	21
Reinserção Social			17	3	6
Reinserção Profissional				4	1
Óbitos					
Total Geral	21	733	4.786	8.253	3.069

Etapa	40 a 49 anos	50 a 59 anos	60 a 69 anos	70 a 79 anos	80 em diante
Internados	2	1	1		
Tratamento					
Acompanhamento					
Curados					
Abandono do Tratamento					
Reinserção Social					
Reinserção Profissional					
Óbitos					
Total Geral	1.864	1.069	526	45	7

15 O seu Município realiza alguma ação de enfrentamento ao crack e outras drogas?

93 Sim

32 Não

28 Não responderam

153

16 Qual o alcance das ações?

38 Municipal
1 Regional
- Estadual

39

17 Qual a forma de financiamento das ações?

37.000 Federal
- Estadual
20.140 Municipal
40.000 Outros

97.140 Total

18 Qual o custo real mensal das ações para o município?

33.102 Recursos humanos (remunerações, gratificações e encargos)
2.600 Manutenção com estrutura física (reforma, água, energia, limpeza)
4.200 Manutenção com as ações e serviços (insumos, material expediente)
2.800 Aquisição e manutenção de equipamentos
2.828 Educação em saúde (palestras, impressos)
14.500 Capacitação de recursos humanos
190 Medicação e insumos

60.220 Total

Relação dos Municípios pesquisados

Acarape/CE	Boa Viagem/CE	Forquilha/CE
Acarauá/CE	Brejo Santo/CE	Fortaleza/CE
Acopiara/CE	Camocim/CE	Fortim/CE
Aiuaba/CE	Campos Sales/CE	Frecheirinha/CE
Alcântaras/CE	Canindé/CE	General Sampaio/CE
Altaneira/CE	Capistrano/CE	Graça/CE
Alto Santo/CE	Caridade/CE	Granja/CE
Amontada/CE	Cariré/CE	Groairas/CE
Antonina do Norte/CE	Caririaçu/CE	Guaiúba/CE
Apuiarés/CE	Cariús/CE	Guaraciaba do Norte/CE
Aquiraz/CE	Carnaubal/CE	Guaramiranga/CE
Aracati/CE	Cascavel/CE	Hidrolândia/CE
Aracoiaíba/CE	Catarina/CE	Ibaretama/CE
Ararendá/CE	Catunda/CE	Ibicuitinga/CE
Araripe/CE	Caucaia/CE	Iguatu/CE
Aratuba/CE	Cedro/CE	Independência/CE
Arneiroz/CE	Chaval/CE	Ipaporanga/CE
Aurora/CE	Choró/CE	Ipaumirim/CE
Baixio/CE	Chorozinho/CE	Ipu/CE
Banabuiú/CE	Coreaú/CE	Iracema/CE
Barbalha/CE	Crato/CE	Irauçuba/CE
Barreira/CE	Croatá/CE	Itaíba/CE
Barro/CE	Cruz/CE	Itaitinga/CE
Barroquinha/CE	Deputado Irapuan Pinheiro/CE	Itapajé/CE
Baturité/CE	Ereré/CE	Itapipoca/CE
Beberibe/CE	Eusébio/CE	Itapiúna/CE
Bela Cruz/CE	Farias Brito/CE	Itarema/CE

Jaguaribara/CE	Nova Olinda/CE	Russas/CE
Jaguaribe/CE	Ocara/CE	Saboeiro/CE
Jaguaruana/CE	Orós/CE	Salitre/CE
Jardim/CE	Pacajus/CE	Santa Quitéria/CE
Jati/CE	Pacatuba/CE	Santana do Cariri/CE
Juazeiro do Norte/CE	Pacujá/CE	São Benedito/CE
Jucás/CE	Palhano/CE	São Luís do Curu/CE
Lavras da Mangabeira/CE	Palmácia/CE	Senador Sá/CE
Limoeiro do Norte/CE	Paracuru/CE	Sobral/CE
Maracanau/CE	Paraipaba/CE	Solonópole/CE
Maranguape/CE	Pedra Branca/CE	Tabuleiro do Norte/CE
Marco/CE	Penaforte/CE	Tamboril/CE
Martinópole/CE	Pentecoste/CE	Tarrafas/CE
Massapé/CE	Pereiro/CE	Tianguá/CE
Meruoca/CE	Pindoretama/CE	Trairi/CE
Milagres/CE	Piquet Carneiro/CE	Tururu/CE
Miraima/CE	Pires Ferreira/CE	Ubajara/CE
Missão Velha/CE	Poranga/CE	Umari/CE
Mombaça/CE	Porteiras/CE	Umirim/CE
Monsenhor Tabosa/CE	Potengi/CE	Uruburetama/CE
Morada Nova/CE	Quixadá/CE	Uruoca/CE
Moraújo/CE	Quixelô/CE	Varjota/CE
Morrinhos/CE	Quixeré/CE	Várzea Alegre/CE
Mucambo/CE	Redenção/CE	Viçosa do Ceará/CE

Maranhão

1 O seu Município enfrenta problemas com a circulação de drogas?

150 sim
 24 não
 - não respondeu

 174 Total

1.1 Caso sim, Qual?

7 Crack (somente)
 40 Outras drogas (somente)
 100 Crack e outras drogas (Simultaneamente)
 3 Não responderam

 150 Total

2 Seu município enfrenta problemas relacionados ao consumo de drogas?

157 Sim
 16 Não
 1 Não responderam

 174 Total

2.1 Caso sim, Qual o nível do problema enfrentado?

	Baixo	Médio	Alto	Não responderam	Total
Crack	45	64	39	#N/D	#N/D
Outras drogas	41	68	41	1	151

3 O Município possui Conselho Municipal Antidrogas – COMAD?

4 Sim
 166 Não
 4 Não responderam

 174

4 O Município possui Centro de Referência de Assistência Social - CRAS?

67 Sim
 1 Não

 68

5 O Município possui Centro de Referência Especializado da Assistência Social - CREAS?

35 Sim
 31 Não

 66

6 O Município possui Centro de Referência Especializado da Assistência Social - CREAS POP?

1 Sim

61 Não

62

7 O Município possui Centro de Atenção Psicossocial - CAPS?

22 Sim

43 Não

65

8 O Município possui Núcleo de Apoio à Saúde da Família – NASF?

23 Sim

41 Não

64

9 O Município possui Conselho Tutelar?

62 Sim

3 Não

65

10 O Município possui outras instituições que integram a rede de assistência?

18 Sim

39 Não

57

11 O seu município tem problemas relacionados ao crack?

105 Sim

63 Não

6 Não responderam

174

11.a Quais são as áreas atingidas pelo crack:

Menções	Área
552	Saúde
392	Segurança
540	Assistência Social
353	Educação
119	Outros

12 O Município possui usuários identificados?

78 Sim

92 Não

4 Não responderam

174

12.1 Quantidade de usuários identificados?

2.260 usuários identificados

13 Os usuários são cadastrados?

8 Sim

161 Não

5 Não responderam

174

14 Quantos usuários o Município possui por faixa etária?

Etapa	até 9 anos	10 a 14 anos	15 a 19 anos	20 a 29 anos	30 a 39 anos
Internados		2	6	3	5
Tratamento		12	11	26	5
Acompanhamento		17	24	27	7
Curados		8	25	34	21
Abandono do Tratamento		12	17	19	21
Reinserção Social			17	3	6
Reinserção Profissional				4	1
Óbitos					
Total Geral	21	733	4.786	8.253	3.069

Etapa	40 a 49 anos	50 a 59 anos	60 a 69 anos	70 a 79 anos	80 em diante
Internados	2	1	1		
Tratamento					
Acompanhamento					
Curados					
Abandono do Tratamento					
Reinserção Social					
Reinserção Profissional					
Óbitos					
Total Geral	1.864	1.069	526	45	7

15 O seu Município realiza alguma ação de enfrentamento ao crack e outras drogas?

64 Sim

70 Não

40 Não responderam

174

16 Qual o alcance das ações?

22	Municipal
1	Regional
-	Estadual
<hr/>	
23	

17 Qual a forma de financiamento das ações?

60.000	Federal
-	Estadual
25.600	Municipal
-	Outros
<hr/>	
85.600	Total

18 Qual o custo real mensal das ações para o município?

25.000	Recursos humanos (remunerações, gratificações e encargos)
1.000	Manutenção com estrutura física (reforma, água, energia, limpeza)
3.300	Manutenção com as ações e serviços (insumos, material expediente)
1.500	Aquisição e manutenção de equipamentos
3.100	Educação em saúde (palestras, impressos)
1.000	Capacitação de recursos humanos
3.100	Medicação e insumos
<hr/>	
38.000	Total

Relação dos Municípios pesquisados

Açailândia/MA	Belágua/MA	Coelho Neto/MA
Afonso Cunha/MA	Boa Vista do Gurupi/MA	Colinas/MA
Água Doce do Maranhão/MA	Bom Jardim/MA	Conceição do Lago-Açu/MA
Alcântara/MA	Bom Jesus das Selvas/MA	Cururupu/MA
Aldeias Altas/MA	Bom Lugar/MA	Davinópolis/MA
Altamira do Maranhão/MA	Brejo de Areia/MA	Dom Pedro/MA
Alto Alegre do Maranhão/MA	Brejo/MA	Duque Bacelar/MA
Alto Alegre do Pindaré/MA	Buriti Bravo/MA	Esperantinópolis/MA
Alto Parnaíba/MA	Buriti/MA	Estreito/MA
Amapá do Maranhão/MA	Buriticupu/MA	Feira Nova do Maranhão/MA
Amarante do Maranhão/MA	Cachoeira Grande/MA	Fernando Falcão/MA
Anajatuba/MA	Cajapió/MA	Formosa da Serra Negra/MA
Apicum-Açu/MA	Cajari/MA	Fortaleza dos Nogueiras/MA
Araguanã/MA	Campestre do Maranhão/MA	Fortuna/MA
Araioses/MA	Cândido Mendes/MA	Gonçalves Dias/MA
Arame/MA	Cantanhede/MA	Governador Archer/MA
Arari/MA	Capinzal do Norte/MA	Governador Edison Lobão/MA
Axixá/MA	Carolina/MA	Governador Eugênio Barros/MA
Bacabal/MA	Carutapera/MA	Governador Luiz Rocha/MA
Bacabeira/MA	Caxias/MA	Governador Newton Bello/MA
Bacuri/MA	Cedral/MA	Grajaú/MA
Bacurituba/MA	Central do Maranhão/MA	Guimarães/MA
Balsas/MA	Centro do Guilherme/MA	Humberto de Campos/MA
Barão de Grajaú/MA	Centro Novo do Maranhão/MA	Icatu/MA
Barra do Corda/MA	Chapadinha/MA	Igarapé do Meio/MA
Barreirinhas/MA	Cidelândia/MA	Imperatriz/MA
Bela Vista do Maranhão/MA	Codó/MA	Itaipava do Grajaú/MA

Itapecuru Mirim/MA	Paraibano/MA	São Francisco do Maranhão/MA
Itinga do Maranhão/MA	Passagem Franca/MA	São João Batista/MA
Jatobá/MA	Paulino Neves/MA	São João do Carú/MA
Jenipapo dos Vieiras/MA	Paulo Ramos/MA	São João do Paraíso/MA
Joselândia/MA	Pedreiras/MA	São João do Soter/MA
Junco do Maranhão/MA	Pedro do Rosário/MA	São Luís Gonzaga do Maranhão/MA
Lago da Pedra/MA	Penalva/MA	São Luís/MA
Lago do Junco/MA	Peri Mirim/MA	São Mateus do Maranhão/MA
Lago dos Rodrigues/MA	Pinheiro/MA	São Pedro da Água Branca/MA
Lago Verde/MA	Pio XII/MA	São Pedro dos Crentes/MA
Lagoa do Mato/MA	Poção de Pedras/MA	São Raimundo das
Lagoa Grande do Maranhão/MA	Porto Rico do Maranhão/MA	Mangabeiras/MA
Lajeado Novo/MA	Presidente Dutra/MA	São Raimundo do Doca Bezerra/MA
Lima Campos/MA	Presidente Juscelino/MA	São Roberto/MA
Loreto/MA	Presidente Médici/MA	São Vicente Ferrer/MA
Luís Domingues/MA	Presidente Sarney/MA	Satubinha/MA
Maracaçumé/MA	Presidente Vargas/MA	Senador Alexandre Costa/MA
Marajá do Sena/MA	Primeira Cruz/MA	Sítio Novo/MA
Maranhãozinho/MA	Riachão/MA	Sucupira do Norte/MA
Mata Roma/MA	Ribamar Fiquene/MA	Sucupira do Riachão/MA
Matões do Norte/MA	Rosário/MA	Tasso Fragoso/MA
Matões/MA	Santa Filomena do Maranhão/MA	Timbiras/MA
Milagres do Maranhão/MA	Santa Helena/MA	Trizidela do Vale/MA
Mirinzal/MA	Santa Inês/MA	Turiaçu/MA
Montes Altos/MA	Santa Luzia do Paruá/MA	Turilândia/MA
Morros/MA	Santa Luzia/MA	Vargem Grande/MA
Nina Rodrigues/MA	Santa Quitéria do Maranhão/MA	Viana/MA
Nova Colinas/MA	Santa Rita/MA	Vila Nova dos Martírios/MA
Nova Iorque/MA	Santana do Maranhão/MA	Vitória do Mearim/MA
Nova Olinda do Maranhão/MA	São Benedito do Rio Preto/MA	Vitorino Freire/MA
Paço do Lumiar/MA	São Bento/MA	
Palmeirândia/MA	São Domingos do Maranhão/MA	

Paraíba

1 O seu Município enfrenta problemas com a circulação de drogas?

157 sim
 33 não
 - não respondeu
 190 Total

1.1 Caso sim, Qual?

3 Crack (somente)
 47 Outras drogas (somente)
 104 Crack e outras drogas (Simultaneamente)
 3 Não responderam
 157 Total

2 Seu município enfrenta problemas relacionados ao consumo de drogas?

166 Sim
 22 Não
 2 Não responderam
 190 Total

2.1 Caso sim, Qual o nível do problema enfrentado?

	Baixo	Médio	Alto	Não responderam	Total
Crack	62	70	20	1	153
Outras drogas	60	78	23	3	164

3 O Município possui Conselho Municipal Antidrogas – COMAD?

8 Sim
 177 Não
 5 Não responderam
 190

4 O Município possui Centro de Referência de Assistência Social - CRAS?

85 Sim
 3 Não
 88

5 O Município possui Centro de Referência Especializado da Assistência Social - CREAS?

32 Sim
 52 Não
 84

6 O Município possui Centro de Referência Especializado da Assistência Social - CREAS POP?

4 Sim

75 Não

79

7 O Município possui Centro de Atenção Psicossocial - CAPS?

21 Sim

58 Não

79

8 O Município possui Núcleo de Apoio à Saúde da Família – NASF?

28 Sim

51 Não

79

9 O Município possui Conselho Tutelar?

81 Sim

1 Não

82

10 O Município possui outras instituições que integram a rede de assistência?

17 Sim

50 Não

67

11 O seu município tem problemas relacionados ao crack?

99 Sim

80 Não

11 Não responderam

190

11.a Quais são as áreas atingidas pelo crack:

Menções	Área
552	Saúde
392	Segurança
540	Assistência Social
353	Educação
119	Outros

12 O Município possui usuários identificados?

75 Sim

110 Não

5 Não responderam

190

12.1 Quantidade de usuários identificados?

1.941 usuários identificados

13 Os usuários são cadastrados?

9 Sim

176 Não

5 Não responderam

 190

14 Quantos usuários o Município possui por faixa etária?

Etapa	até 9 anos	10 a 14 anos	15 a 19 anos	20 a 29 anos	30 a 39 anos
Internados		2	6	3	5
Tratamento		12	11	26	5
Acompanhamento		17	24	27	7
Curados		8	25	34	21
Abandono do Tratamento		12	17	19	21
Reinserção Social			17	3	6
Reinserção Profissional				4	1
Óbitos					
Total Geral	21	733	4.786	8.253	3.069

Etapa	40 a 49 anos	50 a 59 anos	60 a 69 anos	70 a 79 anos	80 em diante
Internados	2	1	1		
Tratamento					
Acompanhamento					
Curados					
Abandono do Tratamento					
Reinserção Social					
Reinserção Profissional					
Óbitos					
Total Geral	1.864	1.069	526	45	7

15 O seu Município realiza alguma ação de enfrentamento ao crack e outras drogas?

82 Sim

69 Não

39 Não responderam

 190

16 Qual o alcance das ações?

27	Municipal
4	Regional
-	Estadual
<hr/>	
31	

17 Qual a forma de financiamento das ações?

10.833	Federal
-	Estadual
14.300	Municipal
20.000	Outros
<hr/>	
45.133	Total

18 Qual o custo real mensal das ações para o município?

24.400	Recursos humanos (remunerações, gratificações e encargos)
500	Manutenção com estrutura física (reforma, água, energia, limpeza)
100.800	Manutenção com as ações e serviços (insumos, material expediente)
100	Aquisição e manutenção de equipamentos
1.010	Educação em saúde (palestras, impressos)
500	Capacitação de recursos humanos
1.500	Medicação e insumos
<hr/>	
128.810	Total

Relação dos Municípios pesquisados

Água Branca/PB	Boa Ventura/PB	Congo/PB
Aguiar/PB	Boa Vista/PB	Coxixola/PB
Alagoa Grande/PB	Bom Jesus/PB	Cruz do Espírito Santo/PB
Alagoa Nova/PB	Bom Sucesso/PB	Cubati/PB
Alagoinha/PB	Bonito de Santa Fé/PB	Cuité de Mamanguape/PB
Alcantil/PB	Borborema/PB	Cuité/PB
Algodão de Jandaira/PB	Brejo do Cruz/PB	Cuitegi/PB
Amparo/PB	Brejo dos Santos/PB	Curral de Cima/PB
Aparecida/PB	Caaporã/PB	Curral Velho/PB
Araçagi/PB	Cabaceiras/PB	Damião/PB
Arara/PB	Cabedelo/PB	Desterro/PB
Araruna/PB	Cachoeira dos Índios/PB	Diamante/PB
Areia de Baraúnas/PB	Cacimba de Dentro/PB	Dona Inês/PB
Areia/PB	Cacimbas/PB	Duas Estradas/PB
Areial/PB	Caicara/PB	Emas/PB
Aroeiras/PB	Cajazeiras/PB	Esperança/PB
Assunção/PB	Cajazeirinhas/PB	Fagundes/PB
Baía da Traição/PB	Caldas Brandão/PB	Frei Martinho/PB
Bananeiras/PB	Camalaú/PB	Gado Bravo/PB
Baraúna/PB	Campina Grande/PB	Guarabira/PB
Barra de Santa Rosa/PB	Caraúbas/PB	Gurinhém/PB
Barra de Santana/PB	Casserengue/PB	Gurjão/PB
Barra de São Miguel/PB	Catingueira/PB	Ibiara/PB
Bayeux/PB	Catolé do Rocha/PB	Igaracy/PB
Belém do Brejo do Cruz/PB	Caturité/PB	Ingá/PB
Belém/PB	Conceição/PB	Itabaiana/PB
Bernardino Batista/PB	Condado/PB	Itaporanga/PB

Itatuba/PB	Paulista/PB	São José de Caiana/PB
Jacaraú/PB	Pedra Branca/PB	São José de Espinharas/PB
Jericó/PB	Pedras de Fogo/PB	São José de Piranhas/PB
João Pessoa/PB	Picuí/PB	São José do Bonfim/PB
Joca Claudino/PB	Pilar/PB	São José do Brejo do Cruz/PB
Juarez Távora/PB	Pilões/PB	São José do Sabugi/PB
Juazeirinho/PB	Pilõesinhos/PB	São José dos Cordeiros/PB
Junco do Seridó/PB	Pirpirituba/PB	São José dos Ramos/PB
Juripiranga/PB	Pitimbu/PB	São Mamede/PB
Juru/PB	Poço de José de Moura/PB	São Miguel de Taipu/PB
Lagoa de Dentro/PB	Pombal/PB	São Sebastião de Lagoa de Roça/PB
Lagoa/PB	Prata/PB	São Sebastião do Umbuzeiro/PB
Lastro/PB	Puxinanã/PB	Sapé/PB
Livramento/PB	Queimadas/PB	Seridó/PB
Logradouro/PB	Remígio/PB	Serra Branca/PB
Lucena/PB	Riachão do Bacamarte/PB	Serra Grande/PB
Mãe d'Água/PB	Riachão do Poço/PB	Serra Redonda/PB
Manaíra/PB	Riacho dos Cavalos/PB	Serraria/PB
Mari/PB	Rio Tinto/PB	Sobrado/PB
Marizópolis/PB	Salgadinho/PB	Solânea/PB
Massaranduba/PB	Salgado de São Félix/PB	Soledade/PB
Mataraca/PB	Santa Cecília/PB	Sossêgo/PB
Matinhas/PB	Santa Cruz/PB	Sousa/PB
Mato Grosso/PB	Santa Helena/PB	Sumé/PB
Maturéia/PB	Santa Inês/PB	Tacima/PB
Mogeirol/PB	Santa Luzia/PB	Taperoá/PB
Montadas/PB	Santa Rita/PB	Tavares/PB
Monte Horebe/PB	Santa Teresinha/PB	Teixeira/PB
Monteiro/PB	Santana dos Garrotes/PB	Tenório/PB
Mulungu/PB	Santo André/PB	Triunfo/PB
Nazarezinho/PB	São Bento/PB	Uiraúna/PB
Nova Olinda/PB	São Domingos de Pombal/PB	Umbuzeiro/PB
Olho d'Água/PB	São Domingos do Cariri/PB	Várzea/PB
Olivedos/PB	São Francisco/PB	Vista Serrana/PB
Ouro Velho/PB	São João do Cariri/PB	Zabelé/PB
Parari/PB	São João do Rio do Peixe/PB	
Patos/PB	São João do Tigre/PB	

Pernambuco

1 O seu Município enfrenta problemas com a circulação de drogas?

149 sim
 6 não
 - não respondeu

 155 Total

1.1 Caso sim, Qual?

10 Crack (somente)
 39 Outras drogas (somente)
 96 Crack e outras drogas (Simultaneamente)
 4 Não responderam

 149 Total

2 Seu município enfrenta problemas relacionados ao consumo de drogas?

149 Sim
 4 Não
 2 Não responderam

 155 Total

2.1 Caso sim, Qual o nível do problema enfrentado?

	Baixo	Médio	Alto	Não responderam	Total
Crack	34	71	28	1	134
Outras drogas	36	72	35	1	144

3 O Município possui Conselho Municipal Antidrogas – COMAD?

8 Sim
 143 Não
 4 Não responderam

 155

4 O Município possui Centro de Referência de Assistência Social - CRAS?

71 Sim
 - Não

 71

5 O Município possui Centro de Referência Especializado da Assistência Social - CREAS?

47 Sim
 22 Não

 69

6 O Município possui Centro de Referência Especializado da Assistência Social - CREAS POP?

- Sim

67 Não

67

7 O Município possui Centro de Atenção Psicossocial - CAPS?

22 Sim

47 Não

69

8 O Município possui Núcleo de Apoio à Saúde da Família – NASF?

34 Sim

36 Não

70

9 O Município possui Conselho Tutelar?

70 Sim

- Não

70

10 O Município possui outras instituições que integram a rede de assistência?

26 Sim

38 Não

64

11 O seu município tem problemas relacionados ao crack?

103 Sim

44 Não

8 Não responderam

155

11.a Quais são as áreas atingidas pelo crack:

Menções	Área
552	Saúde
392	Segurança
540	Assistência Social
353	Educação
119	Outros

12 O Município possui usuários identificados?

79 Sim

73 Não

3 Não responderam

155

12.1 Quantidade de usuários identificados?

4.483 usuários identificados

13 Os usuários são cadastrados?

21 Sim

130 Não

4 Não responderam

155

14 Quantos usuários o Município possui por faixa etária?

Etapa	até 9 anos	10 a 14 anos	15 a 19 anos	20 a 29 anos	30 a 39 anos
Internados		2	6	3	5
Tratamento		12	11	26	5
Acompanhamento		17	24	27	7
Curados		8	25	34	21
Abandono do Tratamento		12	17	19	21
Reinserção Social			17	3	6
Reinserção Profissional				4	1
Óbitos					
Total Geral	21	733	4.786	8.253	3.069

Etapa	40 a 49 anos	50 a 59 anos	60 a 69 anos	70 a 79 anos	80 em diante
Internados	2	1	1		
Tratamento					
Acompanhamento					
Curados					
Abandono do Tratamento					
Reinserção Social					
Reinserção Profissional					
Óbitos					
Total Geral	1.864	1.069	526	45	7

15 O seu Município realiza alguma ação de enfrentamento ao crack e outras drogas?

70 Sim

60 Não

25 Não responderam

155

16 Qual o alcance das ações?

27 Municipal
- Regional
- Estadual

27

17 Qual a forma de financiamento das ações?

13.900 Federal
- Estadual
1.025.500 Municipal
- Outros

1.039.400 Total

18 Qual o custo real mensal das ações para o município?

102.269 Recursos humanos (remunerações, gratificações e encargos)
14.230 Manutenção com estrutura física (reforma, água, energia, limpeza)
24.352 Manutenção com as ações e serviços (insumos, material expediente)
14.100 Aquisição e manutenção de equipamentos
409.022 Educação em saúde (palestras, impressos)
7.700 Capacitação de recursos humanos
4.422 Medicação e insumos

576.095 Total

Relação dos Municípios pesquisados

Abreu e Lima/PE	Brejo da Madre de Deus/PE	Escada/PE
Afogados da Ingazeira/PE	Buenos Aires/PE	Exu/PE
Afrânio/PE	Buíque/PE	Feira Nova/PE
Agrestina/PE	Cabo de Santo Agostinho/PE	Ferreiros/PE
Água Preta/PE	Cabrobó/PE	Flores/PE
Águas Belas/PE	Cachoeirinha/PE	Floresta/PE
Alagoinha/PE	Caetés/PE	Gameleira/PE
Aliança/PE	Calçado/PE	Glória do Goitá/PE
Altinho/PE	Calumbi/PE	Goiana/PE
Amaraji/PE	Camaragibe/PE	Granito/PE
Angelim/PE	Camocim de São Félix/PE	Gravatá/PE
Araçoiaba/PE	Camutanga/PE	Iati/PE
Araripina/PE	Canhotinho/PE	Ibimirim/PE
Arcoverde/PE	Capoeiras/PE	Ibirajuba/PE
Barra de Guabiraba/PE	Carnaíba/PE	Igarassu/PE
Barreiros/PE	Carnaubeira da Penha/PE	Iguaraci/PE
Belém de Maria/PE	Caruaru/PE	Ilha de Itamaracá/PE
Belém de São Francisco/PE	Casinhas/PE	Inajá/PE
Belo Jardim/PE	Catende/PE	Ingazeira/PE
Betânia/PE	Chã de Alegria/PE	Ipojuca/PE
Bezerros/PE	Chã Grande/PE	Ipubi/PE
Bodocó/PE	Condado/PE	Itacuruba/PE
Bom Conselho/PE	Correntes/PE	Itambé/PE
Bom Jardim/PE	Cortês/PE	Itapetim/PE
Bonito/PE	Cumarú/PE	Itapissuma/PE
Brejão/PE	Custódia/PE	Jaboatão dos Guararapes/PE
Brejinho/PE	Dormentes/PE	Jatúba/PE

Joaquim Nabuco/PE
Jucati/PE
Jupi/PE
Lagoa do Carro/PE
Lagoa do Ouro/PE
Lagoa dos Gatos/PE
Lagoa Grande/PE
Lajedo/PE
Limoeiro/PE
Macaparana/PE
Machados/PE
Manari/PE
Maraial/PE
Mirandiba/PE
Moreilândia/PE
Moreno/PE
Nazaré da Mata/PE
Orobó/PE
Orocó/PE
Ouricuri/PE
Palmares/PE
Palmeirina/PE
Panelas/PE
Paranatama/PE
Parnamirim/PE

Passira/PE
Paudalho/PE
Pedra/PE
Pesqueira/PE
Petrolândia/PE
Poção/PE
Primavera/PE
Quipapá/PE
Recife/PE
Riacho das Almas/PE
Ribeirão/PE
Salgueiro/PE
Santa Cruz da Baixa Verde/PE
Santa Cruz/PE
Santa Filomena/PE
Santa Maria da Boa Vista/PE
Santa Terezinha/PE
São Benedito do Sul/PE
São Bento do Una/PE
São Caetano/PE
São João/PE
São José da Coroa Grande/PE
São José do Belmonte/PE
São José do Egito/PE
Serra Talhada/PE

Serrita/PE
Sertânia/PE
Sirinhaém/PE
Solidão/PE
Surubim/PE
Tabira/PE
Tacaibó/PE
Tacaratu/PE
Taquaritinga do Norte/PE
Terezinha/PE
Terra Nova/PE
Timbaúba/PE
Tracunhaém/PE
Trindade/PE
Triunfo/PE
Tupanatinga/PE
Tuparetama/PE
Venturosa/PE
Verdejante/PE
Vertente do Lério/PE
Vertentes/PE
Vicência/PE
Vitória de Santo Antão/PE
Xexéu/PE

Piauí

1 O seu Município enfrenta problemas com a circulação de drogas?

139 sim
 29 não
 - não respondeu
 168 Total

1.1 Caso sim, Qual?

5 Crack (somente)
 57 Outras drogas (somente)
 75 Crack e outras drogas (Simultaneamente)
 2 Não responderam
 139 Total

2 Seu município enfrenta problemas relacionados ao consumo de drogas?

149 Sim
 19 Não
 - Não responderam
 168 Total

2.1 Caso sim, Qual o nível do problema enfrentado?

	Baixo	Médio	Alto	Não responderam	Total
Crack	55	62	20	1	138
Outras drogas	57	65	25	1	148

3 O Município possui Conselho Municipal Antidrogas – COMAD?

2 Sim
 165 Não
 1 Não responderam
 168

4 O Município possui Centro de Referência de Assistência Social - CRAS?

60 Sim
 3 Não
 63

5 O Município possui Centro de Referência Especializado da Assistência Social - CREAS?

14 Sim
 49 Não
 63

6 O Município possui Centro de Referência Especializado da Assistência Social - CREAS POP?

- Sim

63 Não

63

7 O Município possui Centro de Atenção Psicossocial - CAPS?

10 Sim

51 Não

61

8 O Município possui Núcleo de Apoio à Saúde da Família – NASF?

26 Sim

37 Não

63

9 O Município possui Conselho Tutelar?

62 Sim

1 Não

63

10 O Município possui outras instituições que integram a rede de assistência?

13 Sim

44 Não

57

11 O seu município tem problemas relacionados ao crack?

71 Sim

91 Não

6 Não responderam

168

11.a Quais são as áreas atingidas pelo crack:

Menções	Área
552	Saúde
392	Segurança
540	Assistência Social
353	Educação
119	Outros

12 O Município possui usuários identificados?

66 Sim

99 Não

3 Não responderam

168

12.1 Quantidade de usuários identificados?

658 usuários identificados

13 Os usuários são cadastrados?

8 Sim
 157 Não
 3 Não responderam

 168

14 Quantos usuários o Município possui por faixa etária?

Etapa	até 9 anos	10 a 14 anos	15 a 19 anos	20 a 29 anos	30 a 39 anos
Internados		2	6	3	5
Tratamento		12	11	26	5
Acompanhamento		17	24	27	7
Curados		8	25	34	21
Abandono do Tratamento		12	17	19	21
Reinserção Social			17	3	6
Reinserção Profissional				4	1
Óbitos					
Total Geral	21	733	4.786	8.253	3.069

Etapa	40 a 49 anos	50 a 59 anos	60 a 69 anos	70 a 79 anos	80 em diante
Internados	2	1	1		
Tratamento					
Acompanhamento					
Curados					
Abandono do Tratamento					
Reinserção Social					
Reinserção Profissional					
Óbitos					
Total Geral	1.864	1.069	526	45	7

15 O seu Município realiza alguma ação de enfrentamento ao crack e outras drogas?

68 Sim
 61 Não
 39 Não responderam

 168

16 Qual o alcance das ações?

32	Municipal
-	Regional
1	Estadual
<hr/>	
33	

17 Qual a forma de financiamento das ações?

5.800	Federal
-	Estadual
37.068	Municipal
2.580	Outros
<hr/>	
45.448	Total

18 Qual o custo real mensal das ações para o município?

28.860	Recursos humanos (remunerações, gratificações e encargos)
1.808	Manutenção com estrutura física (reforma, água, energia, limpeza)
7.200	Manutenção com as ações e serviços (insumos, material expediente)
2.400	Aquisição e manutenção de equipamentos
11.100	Educação em saúde (palestras, impressos)
2.700	Capacitação de recursos humanos
4.500	Medicação e insumos
<hr/>	
58.568	Total

Relação dos Municípios pesquisados

Acauã/PI	Bonfim do Piauí/PI	Cristalândia do Piauí/PI
Agricolândia/PI	Boqueirão do Piauí/PI	Cristino Castro/PI
Água Branca/PI	Brasileira/PI	Curimatá/PI
Alagoinha do Piauí/PI	Brejo do Piauí/PI	Currais/PI
Alegrete do Piauí/PI	Buriti dos Lopes/PI	Curral Novo do Piauí/PI
Altos/PI	Buriti dos Montes/PI	Curralinhos/PI
Alvorada do Gurguéia/PI	Cabeceiras do Piauí/PI	Demerval Lobão/PI
Amarante/PI	Cajazeiras do Piauí/PI	Elesbão Veloso/PI
Anísio de Abreu/PI	Cajueiro da Praia/PI	Eliseu Martins/PI
Antônio Almeida/PI	Campinas do Piauí/PI	Esperantina/PI
Aroazes/PI	Campo Alegre do Fidalgo/PI	Fartura do Piauí/PI
Aroeiras do Itaim/PI	Campo Grande do Piauí/PI	Flores do Piauí/PI
Assunção do Piauí/PI	Campo Largo do Piauí/PI	Floriano/PI
Avelino Lopes/PI	Campo Maior/PI	Francinópolis/PI
Baixa Grande do Ribeiro/PI	Canto do Buriti/PI	Francisco Ayres/PI
Barra d'Alcântara/PI	Capitão de Campos/PI	Francisco Macedo/PI
Barras/PI	Capitão Gervásio Oliveira/PI	Francisco Santos/PI
Barreiras do Piauí/PI	Caracol/PI	Fronteiras/PI
Bela Vista do Piauí/PI	Caridade do Piauí/PI	Gilbués/PI
Belém do Piauí/PI	Castelo do Piauí/PI	Guadalupe/PI
Benedictinos/PI	Caxingó/PI	Guaribas/PI
Bertolinia/PI	Cocal dos Alves/PI	Hugo Napoleão/PI
Betânia do Piauí/PI	Colônia do Gurguéia/PI	Ilha Grande/PI
Boa Hora/PI	Colônia do Piauí/PI	Inhuma/PI
Bocaina/PI	Conceição do Canindé/PI	Ipiranga do Piauí/PI
Bom Jesus/PI	Coronel José Dias/PI	Isaías Coelho/PI
Bom Princípio do Piauí/PI	Corrente/PI	Itainópolis/PI

Itaueira/PI
Jaicós/PI
Jardim do Mulato/PI
Joaquim Pires/PI
Joca Marques/PI
José de Freitas/PI
Juazeiro do Piauí/PI
Júlio Borges/PI
Jurema/PI
Lagoa Alegre/PI
Lagoa de São Francisco/PI
Lagoa do Barro do Piauí/PI
Lagoa do Sítio/PI
Lagoinha do Piauí/PI
Luís Correia/PI
Luzilândia/PI
Manoel Emídio/PI
Marcolândia/PI
Marcos Parente/PI
Massapê do Piauí/PI
Matias Olímpio/PI
Milton Brandão/PI
Monsenhor Gil/PI
Monsenhor Hipólito/PI
Monte Alegre do Piauí/PI
Morro Cabeça no Tempo/PI
Morro do Chapéu do Piauí/PI
Murici dos Portelas/PI
Nazaré do Piauí/PI

Nazária/PI
Nossa Senhora de Nazaré/PI
Nossa Senhora dos Remédios/PI
Oeiras/PI
Olho d'Água do Piauí/PI
Padre Marcos/PI
Pajeú do Piauí/PI
Palmeira do Piauí/PI
Palmeirais/PI
Paquetá/PI
Patos do Piauí/PI
Pau d'Arco do Piauí/PI
Paulistana/PI
Pedro Laurentino/PI
Picos/PI
Piripiri/PI
Porto Alegre do Piauí/PI
Porto/PI
Redenção do Gurguéia/PI
Ribeiro Gonçalves/PI
Rio Grande do Piauí/PI
Santa Cruz do Piauí/PI
Santa Luz/PI
Santa Rosa do Piauí/PI
Santana do Piauí/PI
Santo Antônio de Lisboa/PI
Santo Inácio do Piauí/PI
São Félix do Piauí/PI
São Francisco de Assis do Piauí/PI

São Gonçalo do Gurguéia/PI
São João da Fronteira/PI
São João da Serra/PI
São João da Varjota/PI
São João do Arraial/PI
São João do Piauí/PI
São José do Divino/PI
São José do Peixe/PI
São José do Piauí/PI
São Julião/PI
São Lourenço do Piauí/PI
São Luís do Piauí/PI
São Miguel da Baixa Grande/PI
São Miguel do Tapuio/PI
São Pedro do Piauí/PI
São Raimundo Nonato/PI
Sebastião Barros/PI
Sebastião Leal/PI
Sigefredo Pacheco/PI
Simões/PI
Socorro do Piauí/PI
Sussuapara/PI
Tamboril do Piauí/PI
Tanque do Piauí/PI
União/PI
Valença do Piauí/PI
Várzea Branca/PI
Vera Mendes/PI
Vila Nova do Piauí/PI

Rio Grande do Norte

1 O seu Município enfrenta problemas com a circulação de drogas?

123 sim
 14 não
 1 não respondeu
 138 Total

1.1 Caso sim, Qual?

6 Crack (somente)
 31 Outras drogas (somente)
 82 Crack e outras drogas (Simultaneamente)
 4 Não responderam
 123 Total

2 Seu município enfrenta problemas relacionados ao consumo de drogas?

128 Sim
 8 Não
 2 Não responderam
 138 Total

2.1 Caso sim, Qual o nível do problema enfrentado?

	Baixo	Médio	Alto	Não responderam	Total
Crack	41	50	29	#N/D	#N/D
Outras drogas	41	58	26	#N/D	#N/D

3 O Município possui Conselho Municipal Antidrogas – COMAD?

14 Sim
 120 Não
 4 Não responderam
 138

4 O Município possui Centro de Referência de Assistência Social - CRAS?

55 Sim
 - Não
 55

5 O Município possui Centro de Referência Especializado da Assistência Social - CREAS?

20 Sim
 33 Não
 53

6 O Município possui Centro de Referência Especializado da Assistência Social - CREAS POP?

2 Sim

50 Não

52

7 O Município possui Centro de Atenção Psicossocial - CAPS?

12 Sim

40 Não

52

8 O Município possui Núcleo de Apoio à Saúde da Família – NASF?

16 Sim

34 Não

50

9 O Município possui Conselho Tutelar?

53 Sim

- Não

53

10 O Município possui outras instituições que integram a rede de assistência?

15 Sim

34 Não

49

11 O seu município tem problemas relacionados ao crack?

81 Sim

51 Não

6 Não responderam

138

11.a Quais são as áreas atingidas pelo crack:

Menções	Área
552	Saúde
392	Segurança
540	Assistência Social
353	Educação
119	Outros

12 O Município possui usuários identificados?

50 Sim

83 Não

5 Não responderam

138

12.1 Quantidade de usuários identificados?

294 usuários identificados

13 Os usuários são cadastrados?

9 Sim

122 Não

7 Não responderam

138

14 Quantos usuários o Município possui por faixa etária?

Etapa	até 9 anos	10 a 14 anos	15 a 19 anos	20 a 29 anos	30 a 39 anos
Internados		2	6	3	5
Tratamento		12	11	26	5
Acompanhamento		17	24	27	7
Curados		8	25	34	21
Abandono do Tratamento		12	17	19	21
Reinserção Social			17	3	6
Reinserção Profissional				4	1
Óbitos					
Total Geral	21	733	4.786	8.253	3.069

Etapa	40 a 49 anos	50 a 59 anos	60 a 69 anos	70 a 79 anos	80 em diante
Internados	2	1	1		
Tratamento					
Acompanhamento					
Curados					
Abandono do Tratamento					
Reinserção Social					
Reinserção Profissional					
Óbitos					
Total Geral	1.864	1.069	526	45	7

15 O seu Município realiza alguma ação de enfrentamento ao crack e outras drogas?

55 Sim

51 Não

32 Não responderam

138

16 Qual o alcance das ações?

21	Municipal
-	Regional
1	Estadual
<hr/>	
22	

17 Qual a forma de financiamento das ações?

20.000	Federal
-	Estadual
10.900	Municipal
-	Outros
<hr/>	
30.900	Total

18 Qual o custo real mensal das ações para o município?

21.500	Recursos humanos (remunerações, gratificações e encargos)
2.150	Manutenção com estrutura física (reforma, água, energia, limpeza)
2.800	Manutenção com as ações e serviços (insumos, material expediente)
3.200	Aquisição e manutenção de equipamentos
1.640	Educação em saúde (palestras, impressos)
2.500	Capacitação de recursos humanos
2.600	Medicação e insumos
<hr/>	
36.390	Total

Relação dos Municípios pesquisados

Acari/RN	Cerro Corá/RN	João Câmara/RN
Afonso Bezerra/RN	Coronel João Pessoa/RN	Jucurutu/RN
Água Nova/RN	Cruzeta/RN	Jundiá/RN
Alexandria/RN	Currais Novos/RN	Lagoa d'Anta/RN
Almino Afonso/RN	Doutor Severiano/RN	Lagoa de Pedras/RN
Alto do Rodrigues/RN	Encanto/RN	Lagoa de Velhos/RN
Angicos/RN	Equador/RN	Lagoa Nova/RN
Antônio Martins/RN	Espírito Santo/RN	Lagoa Salgada/RN
Apodi/RN	Felipe Guerra/RN	Lajes Pintadas/RN
Areia Branca/RN	Fernando Pedroza/RN	Lajes/RN
Arez/RN	Florânia/RN	Lucrecia/RN
Assú/RN	Francisco Dantas/RN	Luis Gomes/RN
Baía Formosa/RN	Frutuoso Gomes/RN	Macaíba/RN
Baraúna/RN	Galinhos/RN	Major Sales/RN
Barcelona/RN	Goianinha/RN	Marcelino Vieira/RN
Bento Fernandes/RN	Governador Dix-Sept Rosado/RN	Martins/RN
Boa Saúde/RN	Guamaré/RN	Maxaranguape/RN
Bodó/RN	Ielmo Marinho/RN	Messias Targino/RN
Bom Jesus/RN	Ipanguaçu/RN	Monte Alegre/RN
Brejinho/RN	Itajá/RN	Monte das Gameleiras/RN
Caçara do Norte/RN	Jaçanã/RN	Mossoró/RN
Caicó/RN	Jandaira/RN	Nisia Floresta/RN
Campo Grande/RN	Janduis/RN	Olho d'Água do Borges/RN
Canguaretama/RN	Japi/RN	Ouro Branco/RN
Caraubas/RN	Jardim de Angicos/RN	Paraú/RN
Carnaúba dos Dantas/RN	Jardim de Piranhas/RN	Parazinho/RN
Ceará-Mirim/RN	Jardim do Seridó/RN	Parelhas/RN

Parnamirim/RN
Passa e Fica/RN
Passagem/RN
Patu/RN
Pedra Grande/RN
Pedro Velho/RN
Poço Branco/RN
Portalegre/RN
Porto do Mangue/RN
Pureza/RN
Rafael Fernandes/RN
Rafael Godeiro/RN
Riacho da Cruz/RN
Riacho de Santana/RN
Riachuelo/RN
Rodolfo Fernandes/RN
Ruy Barbosa/RN
Santa Cruz/RN
Santa Maria/RN

Santana do Matos/RN
Santana do Seridó/RN
Santo Antônio/RN
São Bento do Trairi/RN
São Fernando/RN
São Francisco do Oeste/RN
São Gonçalo do Amarante/RN
São João do Sabugi/RN
São José de Mipibu/RN
São José do Campestre/RN
São José do Seridó/RN
São Miguel do Gostoso/RN
São Paulo do Potengi/RN
São Pedro/RN
São Tomé/RN
Senador Elói de Souza/RN
Senador Georgino Avelino/RN
Serra Caiada/RN
Serra de São Bento/RN

Serra do Mel/RN
Serra Negra do Norte/RN
Serrinha/RN
Severiano Melo/RN
Sítio Novo/RN
Tangará/RN
Tenente Ananias/RN
Tenente Laurentino Cruz/RN
Tibau do Sul/RN
Tibau/RN
Timbaúba dos Batistas/RN
Touros/RN
Triunfo Potiguar/RN
Umarizal/RN
Upanema/RN
Várzea/RN
Venha-Ver/RN
Vera Cruz/RN
Viçosa/RN

Sergipe

1 O seu Município enfrenta problemas com a circulação de drogas?

55 sim
 10 não
 - não respondeu

 65 Total

1.1 Caso sim, Qual?

2 Crack (somente)
 7 Outras drogas (somente)
 42 Crack e outras drogas (Simultaneamente)
 4 Não responderam

 55 Total

2 Seu município enfrenta problemas relacionados ao consumo de drogas?

58 Sim
 6 Não
 1 Não responderam

 65 Total

2.1 Caso sim, Qual o nível do problema enfrentado?

	Baixo	Médio	Alto	Não responderam	Total
Crack	10	32	12	1	55
Outras drogas	10	32	12	3	57

3 O Município possui Conselho Municipal Antidrogas – COMAD?

6 Sim
 54 Não
 5 Não responderam

 65

4 O Município possui Centro de Referência de Assistência Social - CRAS?

31 Sim
 - Não

 31

5 O Município possui Centro de Referência Especializado da Assistência Social - CREAS?

16 Sim
 12 Não

 28

6 O Município possui Centro de Referência Especializado da Assistência Social - CREAS POP?

- Sim

26 Não

26

7 O Município possui Centro de Atenção Psicossocial - CAPS?

11 Sim

17 Não

28

8 O Município possui Núcleo de Apoio à Saúde da Família – NASF?

4 Sim

23 Não

27

9 O Município possui Conselho Tutelar?

26 Sim

- Não

26

10 O Município possui outras instituições que integram a rede de assistência?

5 Sim

16 Não

21

11 O seu município tem problemas relacionados ao crack?

39 Sim

16 Não

10 Não responderam

65

11.a Quais são as áreas atingidas pelo crack:

Menções	Área
552	Saúde
392	Segurança
540	Assistência Social
353	Educação
119	Outros

12 O Município possui usuários identificados?

35 Sim

24 Não

6 Não responderam

65

12.1 Quantidade de usuários identificados?

774 usuários identificados

13 Os usuários são cadastrados?

9 Sim
49 Não
7 Não responderam

65

14 Quantos usuários o Município possui por faixa etária?

Etapa	até 9 anos	10 a 14 anos	15 a 19 anos	20 a 29 anos	30 a 39 anos
Internados		2	6	3	5
Tratamento		12	11	26	5
Acompanhamento		17	24	27	7
Curados		8	25	34	21
Abandono do Tratamento		12	17	19	21
Reinserção Social			17	3	6
Reinserção Profissional				4	1
Óbitos					
Total Geral	21	733	4.786	8.253	3.069

Etapa	40 a 49 anos	50 a 59 anos	60 a 69 anos	70 a 79 anos	80 em diante
Internados	2	1	1		
Tratamento					
Acompanhamento					
Curados					
Abandono do Tratamento					
Reinserção Social					
Reinserção Profissional					
Óbitos					
Total Geral	1.864	1.069	526	45	7

15 O seu Município realiza alguma ação de enfrentamento ao crack e outras drogas?

36 Sim
16 Não
13 Não responderam

65

16 Qual o alcance das ações?

- 15 Municipal
- Regional
- Estadual

15

17 Qual a forma de financiamento das ações?

- Federal
- Estadual
- Municipal

150 Outros

150 Total

18 Qual o custo real mensal das ações para o município?

- Recursos humanos (remunerações, gratificações e encargos)
- Manutenção com estrutura física (reforma, água, energia, limpeza)
- 150 Manutenção com as ações e serviços (insumos, material expediente)
- Aquisição e manutenção de equipamentos
- 40.000.100 Educação em saúde (palestras, impressos)
- Capacitação de recursos humanos
- Medicação e insumos

40.000.250 Total

Relação dos Municípios pesquisados

Amparo de São Francisco/SE
 Aquidabã/SE
 Aracaju/SE
 Areia Branca/SE
 Barra dos Coqueiros/SE
 Boquim/SE
 Brejo Grande/SE
 Campo do Brito/SE
 Canhoba/SE
 Canindé de São Francisco/SE
 Capela/SE
 Carira/SE
 Carmópolis/SE
 Cristinápolis/SE
 Cumbe/SE
 Divina Pastora/SE
 Estância/SE
 Feira Nova/SE
 Frei Paulo/SE
 Gararu/SE
 General Maynard/SE
 Gracho Cardoso/SE

Indiaroba/SE
 Itabaiana/SE
 Itabaianinha/SE
 Itabi/SE
 Itaporanga d'Ajuda/SE
 Japaratuba/SE
 Lagarto/SE
 Laranjeiras/SE
 Macambira/SE
 Malhada dos Bois/SE
 Malhador/SE
 Maruim/SE
 Moita Bonita/SE
 Monte Alegre de Sergipe/SE
 Muribeca/SE
 Neópolis/SE
 Nossa Senhora Aparecida/SE
 Nossa Senhora das Dores/SE
 Nossa Senhora de Lourdes/SE
 Nossa Senhora do Socorro/SE
 Pedra Mole/SE
 Pedrinhas/SE

Pirambu/SE
 Poço Redondo/SE
 Poço Verde/SE
 Porto da Folha/SE
 Propriá/SE
 Riachão do Dantas/SE
 Riachuelo/SE
 Ribeirópolis/SE
 Salgado/SE
 Santa Luzia do Itanhhy/SE
 Santa Rosa de Lima/SE
 Santana do São Francisco/SE
 Santo Amaro das Brotas/SE
 São Francisco/SE
 São Miguel do Aleixo/SE
 Simão Dias/SE
 Siriri/SE
 Telha/SE
 Tobias Barreto/SE
 Tomar do Geru/SE
 Umbaúba/SE

Região Sudeste

1 O seu Município enfrenta problemas com a circulação de drogas?

1.376 sim
 119 não
 8 não responderam
 1.503 Total

1.1 Caso sim, Qual?

92 Crack (somente)
 242 Outras drogas (somente)
 1.017 Crack e outras drogas (Simultaneamente)
 25 Não responderam
 1.376 Total

2 Seu município enfrenta problemas relacionados ao consumo de drogas?

1.441 Sim
 47 Não
 15 Não responderam
 1.503 Total

2.1 Caso sim, Qual o nível do problema enfrentado?

	Baixo	Médio	Alto	Não responderam	Total
Crack	299	675	404	14	1.392
Outras drogas	276	702	428	14	1.420

3 O Município possui Conselho Municipal Antidrogas – COMAD?

272 Sim
 1.187 Não
 44 Não responderam
 1.503

4 O Município possui Centro de Referência de Assistência Social - CRAS?

640 Sim
 51 Não
 691

5 O Município possui Centro de Referência Especializado da Assistência Social - CREAS?

170 Sim
 496 Não
 666

6 O Município possui Centro de Referência Especializado da Assistência Social - CREAS POP?

9 Sim
 638 Não

 647

7 O Município possui Centro de Atenção Psicossocial - CAPS?

124 Sim
 534 Não

 658

8 O Município possui Núcleo de Apoio à Saúde da Família – NASF?

124 Sim
 517 Não

 641

9 O Município possui Conselho Tutelar?

659 Sim
 7 Não

 666

10 O Município possui outras instituições que integram a rede de assistência?

218 Sim
 368 Não

 586

11 O seu município tem problemas relacionados ao crack?

1.057 Sim
 365 Não
 81 Não responderam

 1.503

11.a Quais são as áreas atingidas pelo crack:

Menções	Área
709	Saúde
519	Segurança
608	Assistência Social
418	Educação
140	Outros

12 O Município possui usuários identificados?

736 Sim
 697 Não
 70 Não responderam

 1.503

12.1 Quantidade de usuários identificados?

31.373 usuários identificados

13 Os usuários são cadastrados?

170 Sim

1.250 Não

83 Não responderam

1.503

14 Quantos usuários o Município possui por faixa etária?

Etapa	até 9 anos	10 a 14 anos	15 a 19 anos	20 a 29 anos	30 a 39 anos
Internados		2	6	3	5
Tratamento		12	11	26	5
Acompanhamento		17	24	27	7
Curados		8	25	34	21
Abandono do Tratamento		12	17	19	21
Reinserção Social			17	3	6
Reinserção Profissional				4	1
Óbitos					
Total Geral	21	733	4.786	8.253	3.069

Etapa	40 a 49 anos	50 a 59 anos	60 a 69 anos	70 a 79 anos	80 em diante
Internados	2	1	1		
Tratamento					
Acompanhamento					
Curados					
Abandono do Tratamento					
Reinserção Social					
Reinserção Profissional					
Óbitos					
Total Geral	1.864	1.069	526	45	7

15 O seu Município realiza alguma ação de enfrentamento ao crack e outras drogas?

681 Sim

650 Não

172 Não responderam

1.503

16 Qual o alcance das ações?

267	Municipal
18	Regional
2	Estadual
<hr/>	
287	

17 Qual a forma de financiamento das ações?

229.217	Federal
141.600	Estadual
835.451	Municipal
7.500	Outros
<hr/>	
1.213.768	Total

18 Qual o custo real mensal das ações para o município?

513.001	Recursos humanos (remunerações, gratificações e encargos)
85.164	Manutenção com estrutura física (reforma, água, energia, limpeza)
39.432	Manutenção com as ações e serviços (insumos, material expediente)
61.900	Aquisição e manutenção de equipamentos
43.787	Educação em saúde (palestras, impressos)
41.914	Capacitação de recursos humanos
153.915	Medicação e insumos
<hr/>	
939.112	Total

Espírito Santo

1 O seu Município enfrenta problemas com a circulação de drogas?

65 sim
 1 não
 2 não responderam
 68 Total

1.1 Caso sim, Qual?

- Crack (somente)
 - Outras drogas (somente)
 - Crack e outras drogas (Simultaneamente)
 - Não responderam
 - Total

2 Seu município enfrenta problemas relacionados ao consumo de drogas?

64 Sim
 2 Não
 2 Não responderam
 68 Total

2.1 Caso sim, Qual o nível do problema enfrentado?

	Baixo	Médio	Alto	Não responderam	Total
Crack	16	30	17	1	64
Outras drogas	16	29	18	1	64

3 O Município possui Conselho Municipal Antidrogas – COMAD?

10 Sim
 55 Não
 3 Não responderam
 68

4 O Município possui Centro de Referência de Assistência Social - CRAS?

29 Sim
 2 Não
 31

5 O Município possui Centro de Referência Especializado da Assistência Social - CREAS?

14 Sim
 15 Não
 29

6 O Município possui Centro de Referência Especializado da Assistência Social - CREAS POP?

1 Sim

26 Não

27

7 O Município possui Centro de Atenção Psicossocial - CAPS?

6 Sim

24 Não

30

8 O Município possui Núcleo de Apoio à Saúde da Família – NASF?

4 Sim

25 Não

29

9 O Município possui Conselho Tutelar?

29 Sim

- Não

29

10 O Município possui outras instituições que integram a rede de assistência?

9 Sim

16 Não

25

11 O seu município tem problemas relacionados ao crack?

51 Sim

12 Não

5 Não responderam

68

11.a Quais são as áreas atingidas pelo crack:

Menções	Área
2.082	Saúde
1.489	Segurança
1.901	Assistência Social
1.285	Educação
434	Outros

12 O Município possui usuários identificados?

30 Sim

33 Não

5 Não responderam

68

12.1 Quantidade de usuários identificados?

62 usuários identificados

13 Os usuários são cadastrados?

6 Sim

56 Não

6 Não responderam

68

14 Quantos usuários o Município possui por faixa etária?

Etapa	até 9 anos	10 a 14 anos	15 a 19 anos	20 a 29 anos	30 a 39 anos
Internados		2	6	3	5
Tratamento		12	11	26	5
Acompanhamento		17	24	27	7
Curados		8	25	34	21
Abandono do Tratamento		12	17	19	21
Reinserção Social			17	3	6
Reinserção Profissional				4	1
Óbitos					
Total Geral	21	733	4.786	8.253	3.069

Etapa	40 a 49 anos	50 a 59 anos	60 a 69 anos	70 a 79 anos	80 em diante
Internados	2	1	1		
Tratamento					
Acompanhamento					
Curados					
Abandono do Tratamento					
Reinserção Social					
Reinserção Profissional					
Óbitos					
Total Geral	1.864	1.069	526	45	7

15 O seu Município realiza alguma ação de enfrentamento ao crack e outras drogas?

28 Sim

29 Não

11 Não responderam

68

16 Qual o alcance das ações?

- 11 Municipal
- Regional
- Estadual

11

17 Qual a forma de financiamento das ações?

- Federal
- Estadual
- 269.666 Municipal
- Outros

269.666 Total

18 Qual o custo real mensal das ações para o município?

- 236.676 Recursos humanos (remunerações, gratificações e encargos)
- 14.490 Manutenção com estrutura física (reforma, água, energia, limpeza)
 - Manutenção com as ações e serviços (insumos, material expediente)
 - Aquisição e manutenção de equipamentos
- 200 Educação em saúde (palestras, impressos)
 - Capacitação de recursos humanos
- 11.440 Medicação e insumos

262.806 Total

Relação dos Municípios pesquisados

Afonso Cláudio/ES	Fundão/ES	Nova Venécia/ES
Água Doce do Norte/ES	Governador Lindenberg/ES	Pancas/ES
Água Branca/ES	Guaçu/ES	Pinheiros/ES
Alegre/ES	Ibatiba/ES	Piúma/ES
Alfredo Chaves/ES	Ibiraçu/ES	Ponto Belo/ES
Alto Rio Novo/ES	Ibitirama/ES	Presidente Kennedy/ES
Anchieta/ES	Iconha/ES	Rio Bananal/ES
Apiacá/ES	Itaguaçu/ES	Rio Novo do Sul/ES
Aracruz/ES	Itapemirim/ES	Santa Leopoldina/ES
Baixo Guandu/ES	Itarana/ES	Santa Maria de Jetibá/ES
Barra de São Francisco/ES	Iúna/ES	São Domingos do Norte/ES
Boa Esperança/ES	Jaguaré/ES	São Gabriel da Palha/ES
Bom Jesus do Norte/ES	Jerônimo Monteiro/ES	São José do Calçado/ES
Brejetuba/ES	Laranja da Terra/ES	São Roque do Canaã/ES
Cachoeiro de Itapemirim/ES	Linhares/ES	Sooretama/ES
Cariacica/ES	Marataizes/ES	Vargem Alta/ES
Castelo/ES	Marechal Floriano/ES	Venda Nova do Imigrante/ES
Colatina/ES	Marilândia/ES	Viana/ES
Conceição da Barra/ES	Mimoso do Sul/ES	Vila Pavão/ES
Conceição do Castelo/ES	Montanha/ES	Vila Valério/ES
Divino de São Lourenço/ES	Mucurici/ES	Vila Velha/ES
Domingos Martins/ES	Muniz Freire/ES	Vitória/ES
Dores do Rio Preto/ES	Muqui/ES	

Minas Gerais

1 O seu Município enfrenta problemas com a circulação de drogas?

734 sim
 68 não
 3 não responderam

 805 Total

1.1 Caso sim, Qual?

37 Crack (somente)
 163 Outras drogas (somente)
 518 Crack e outras drogas (Simultaneamente)
 16 Não responderam

 734 Total

2 Seu município enfrenta problemas relacionados ao consumo de drogas?

779 Sim
 22 Não
 4 Não responderam

 805 Total

2.1 Caso sim, Qual o nível do problema enfrentado?

	Baixo	Médio	Alto	Não responderam	Total
Crack	174	383	186	5	748
Outras drogas	157	397	208	6	768

3 O Município possui Conselho Municipal Antidrogas – COMAD?

164 Sim
 626 Não
 15 Não responderam

 805

4 O Município possui Centro de Referência de Assistência Social - CRAS?

358 Sim
 18 Não

 376

5 O Município possui Centro de Referência Especializado da Assistência Social - CREAS?

87 Sim
 277 Não

 364

6 O Município possui Centro de Referência Especializado da Assistência Social - CREAS POP?

5 Sim
 350 Não

 355

7 O Município possui Centro de Atenção Psicossocial - CAPS?

55 Sim
 300 Não

 355

8 O Município possui Núcleo de Apoio à Saúde da Família – NASF?

90 Sim
 263 Não

 353

9 O Município possui Conselho Tutelar?

357 Sim
 6 Não

 363

10 O Município possui outras instituições que integram a rede de assistência?

119 Sim
 204 Não

 323

11 O seu município tem problemas relacionados ao crack?

532 Sim
 237 Não
 36 Não responderam

 805

11.a Quais são as áreas atingidas pelo crack:

Menções	Área
2.082	Saúde
1.489	Segurança
1.901	Assistência Social
1.285	Educação
434	Outros

12 O Município possui usuários identificados?

382 Sim
 391 Não
 32 Não responderam

 805

12.1 Quantidade de usuários identificados?

14.399 usuários identificados

13 Os usuários são cadastrados?

76 Sim

692 Não

37 Não responderam

 805

14 Quantos usuários o Município possui por faixa etária?

Etapa	até 9 anos	10 a 14 anos	15 a 19 anos	20 a 29 anos	30 a 39 anos
Internados		2	6	3	5
Tratamento		12	11	26	5
Acompanhamento		17	24	27	7
Curados		8	25	34	21
Abandono do Tratamento		12	17	19	21
Reinserção Social			17	3	6
Reinserção Profissional				4	1
Óbitos					
Total Geral	21	733	4.786	8.253	3.069

Etapa	40 a 49 anos	50 a 59 anos	60 a 69 anos	70 a 79 anos	80 em diante
Internados	2	1	1		
Tratamento					
Acompanhamento					
Curados					
Abandono do Tratamento					
Reinserção Social					
Reinserção Profissional					
Óbitos					
Total Geral	1.864	1.069	526	45	7

15 O seu Município realiza alguma ação de enfrentamento ao crack e outras drogas?

351 Sim

362 Não

92 Não responderam

 805

16 Qual o alcance das ações?

145	Municipal
9	Regional
1	Estadual
<hr/>	
155	

17 Qual a forma de financiamento das ações?

7.831	Federal
1.250	Estadual
215.406	Municipal
1.000	Outros
<hr/>	
225.487	Total

18 Qual o custo real mensal das ações para o município?

79.099	Recursos humanos (remunerações, gratificações e encargos)
39.000	Manutenção com estrutura física (reforma, água, energia, limpeza)
17.635	Manutenção com as ações e serviços (insumos, material expediente)
42.500	Aquisição e manutenção de equipamentos
21.887	Educação em saúde (palestras, impressos)
26.704	Capacitação de recursos humanos
62.600	Medicação e insumos
<hr/>	
289.425	Total

Relação dos Municípios pesquisados

Abadia dos Dourados/MG	Amparo do Serra/MG	Bandeira/MG
Abaeté/MG	Andradas/MG	Barão de Cocais/MG
Abre Campo/MG	Andrelândia/MG	Barão do Monte Alto/MG
Acaiaca/MG	Angelândia/MG	Barbacena/MG
Açucena/MG	Antônio Carlos/MG	Barra Longa/MG
Água Boa/MG	Antônio Prado de Minas/MG	Barroso/MG
Água Comprida/MG	Araçai/MG	Bela Vista de Minas/MG
Aguanil/MG	Aracitaba/MG	Belmiro Braga/MG
Águas Formosas/MG	Araçuaí/MG	Belo Horizonte/MG
Águas Vermelhas/MG	Araguari/MG	Belo Oriente/MG
Aimorés/MG	Arantina/MG	Belo Vale/MG
Aiuruoca/MG	Araponga/MG	Berilo/MG
Alagoa/MG	Araporá/MG	Berizal/MG
Albertina/MG	Arapuá/MG	Bertópolis/MG
Além Paraíba/MG	Araújos/MG	Betim/MG
Alfenas/MG	Araxá/MG	Bias Fortes/MG
Alfredo Vasconcelos/MG	Arceburgo/MG	Bicas/MG
Almenara/MG	Arcos/MG	Biquinhas/MG
Alpercata/MG	Areado/MG	Boa Esperança/MG
Alpinópolis/MG	Argirita/MG	Bocaiúva/MG
Alterosa/MG	Aricanduva/MG	Bom Despacho/MG
Alto Caparaó/MG	Arinós/MG	Bom Jardim de Minas/MG
Alto Jequitibá/MG	Astolfo Dutra/MG	Bom Jesus da Penha/MG
Alto Rio Doce/MG	Ataléia/MG	Bom Jesus do Amparo/MG
Alvarenga/MG	Augusto de Lima/MG	Bom Jesus do Galho/MG
Alvinópolis/MG	Bambuí/MG	Bom Repouso/MG
Alvorada de Minas/MG	Bandeira do Sul/MG	Bom Sucesso/MG

Bonfim/MG	Carmésia/MG	Coronel Xavier Chaves/MG
Bonfinópolis de Minas/MG	Carmo da Cachoeira/MG	Córrego Danta/MG
Bonito de Minas/MG	Carmo da Mata/MG	Córrego do Bom Jesus/MG
Borda da Mata/MG	Carmo de Minas/MG	Córrego Fundo/MG
Botelhos/MG	Carmo do Cajuru/MG	Córrego Novo/MG
Botumirim/MG	Carmo do Paranaíba/MG	Couto de Magalhães de Minas/MG
Brás Pires/MG	Carmo do Rio Claro/MG	Crisólita/MG
Brasilândia de Minas/MG	Carmópolis de Minas/MG	Cristais/MG
Brasília de Minas/MG	Carneirinho/MG	Cristália/MG
Brasópolis/MG	Carrancas/MG	Cristiano Ottoni/MG
Braúnas/MG	Carvalhópolis/MG	Cristina/MG
Brumadinho/MG	Carvalhos/MG	Crucilândia/MG
Bueno Brandão/MG	Casa Grande/MG	Cruzeiro da Fortaleza/MG
Buenópolis/MG	Cascalho Rico/MG	Cruzília/MG
Bugre/MG	Cássia/MG	Cuparaque/MG
Buritiz/MG	Cataguases/MG	Curral de Dentro/MG
Buritizinho/MG	Catas Altas da Noruega/MG	Curvelo/MG
Cabeceira Grande/MG	Catas Altas/MG	Datas/MG
Cabo Verde/MG	Catuji/MG	Delfim Moreira/MG
Cachoeira da Prata/MG	Catuti/MG	Delfinópolis/MG
Cachoeira de Minas/MG	Caxambu/MG	Delta/MG
Cachoeira de Pajeú/MG	Cedro do Abaeté/MG	Descoberto/MG
Cachoeira Dourada/MG	Central de Minas/MG	Desterro de Entre Rios/MG
Caetanópolis/MG	Centralina/MG	Desterro do Melo/MG
Caeté/MG	Chácara/MG	Diamantina/MG
Caiana/MG	Chalé/MG	Diogo de Vasconcelos/MG
Cajuri/MG	Chapada Gaúcha/MG	Dionísio/MG
Caldas/MG	Chiador/MG	Divinésia/MG
Camacho/MG	Cipotânea/MG	Divino das Laranjeiras/MG
Camanducaia/MG	Claraval/MG	Divino/MG
Cambuí/MG	Claro dos Poções/MG	Divinolândia de Minas/MG
Cambuquira/MG	Cláudio/MG	Divisa Alegre/MG
Campanário/MG	Coimbra/MG	Divisa Nova/MG
Campanha/MG	Coluna/MG	Divisópolis/MG
Campestre/MG	Comendador Gomes/MG	Dom Bosco/MG
Campina Verde/MG	Comercinho/MG	Dom Cavati/MG
Campo Azul/MG	Conceição da Aparecida/MG	Dom Joaquim/MG
Campo Belo/MG	Conceição da Barra de Minas/MG	Dom Silvério/MG
Campo do Meio/MG	Conceição das Alagoas/MG	Dom Viçoso/MG
Campo Florido/MG	Conceição das Pedras/MG	Dona Euzébia/MG
Campos Altos/MG	Conceição de Ipanema/MG	Dores de Campos/MG
Campos Gerais/MG	Conceição do Mato Dentro/MG	Dores de Guanhães/MG
Cana Verde/MG	Conceição do Pará/MG	Dores do Indaiá/MG
Canaã/MG	Conceição do Rio Verde/MG	Dores do Turvo/MG
Canápolis/MG	Conceição dos Ouros/MG	Doresópolis/MG
Candeias/MG	Confins/MG	Douradoquara/MG
Cantagalo/MG	Congonhal/MG	Durandé/MG
Caparaó/MG	Congonhas do Norte/MG	Elói Mendes/MG
Capela Nova/MG	Congonhas/MG	Engenheiro Caldas/MG
Capelinha/MG	Conquista/MG	Engenheiro Navarro/MG
Capetinga/MG	Conselheiro Lafaiete/MG	Entre Folhas/MG
Capim Branco/MG	Conselheiro Pena/MG	Entre Rios de Minas/MG
Capinópolis/MG	Consolação/MG	Ervália/MG
Capitão Andrade/MG	Contagem/MG	Esmeraldas/MG
Capitão Enéas/MG	Coqueiral/MG	Espera Feliz/MG
Capitólio/MG	Coração de Jesus/MG	Espinosa/MG
Caputira/MG	Cordisburgo/MG	Espírito Santo do Dourado/MG
Carai/MG	Cordislândia/MG	Estiva/MG
Caranaíba/MG	Corinto/MG	Estrela Dalva/MG
Carandai/MG	Coroaci/MG	Estrela do Indaiá/MG
Carangola/MG	Coromandel/MG	Estrela do Sul/MG
Caratinga/MG	Coronel Fabriciano/MG	Eugenópolis/MG
Carbonita/MG	Coronel Murta/MG	Ewbank da Câmara/MG
Careçu/MG	Coronel Pacheco/MG	Extrema/MG

Fama/MG	Imbé de Minas/MG	Jordânia/MG
Faria Lemos/MG	Inconfidentes/MG	José Gonçalves de Minas/MG
Felício dos Santos/MG	Indaiabira/MG	José Raydan/MG
Felixlândia/MG	Indianópolis/MG	Josenópolis/MG
Felizburgo/MG	Ingai/MG	Juatuba/MG
Fernandes Tourinho/MG	Inhapim/MG	Juiz de Fora/MG
Ferros/MG	Inhaúma/MG	Juramento/MG
Fervedouro/MG	Inimutaba/MG	Juruáia/MG
Florestal/MG	Ipaba/MG	Juvenília/MG
Formiga/MG	Ipanema/MG	Ladainha/MG
Formoso/MG	Ipatinga/MG	Lagamar/MG
Fortaleza de Minas/MG	Ipiacu/MG	Lagoa da Prata/MG
Fortuna de Minas/MG	Ipuiúna/MG	Lagoa dos Patos/MG
Francisco Badaró/MG	Iraí de Minas/MG	Lagoa Dourada/MG
Francisco Dumont/MG	Itabira/MG	Lagoa Formosa/MG
Francisco Sá/MG	Itabirinha/MG	Lagoa Grande/MG
Franciscópolis/MG	Itabirito/MG	Lagoa Santa/MG
Frei Gaspar/MG	Itacambira/MG	Lajinha/MG
Frei Inocência/MG	Itacarambi/MG	Lambari/MG
Frei Lagonegro/MG	Itaguara/MG	Lamim/MG
Fronteira dos Vales/MG	Itaipé/MG	Laranjal/MG
Fronteira/MG	Itajubá/MG	Lassance/MG
Fruta de Leite/MG	Itamarandiba/MG	Lavras/MG
Frutal/MG	Itamarati de Minas/MG	Leandro Ferreira/MG
Funilândia/MG	Itambacuri/MG	Leme do Prado/MG
Galiléia/MG	Itambé do Mato Dentro/MG	Leopoldina/MG
Gameleiras/MG	Itamogi/MG	Liberdade/MG
Glaucilândia/MG	Itamonte/MG	Lima Duarte/MG
Goiabeira/MG	Itanhandu/MG	Limeira do Oeste/MG
Goianá/MG	Itanhomi/MG	Lontra/MG
Gonçalves/MG	Itaobim/MG	Luisburgo/MG
Gonzaga/MG	Itapagipe/MG	Luislândia/MG
Gouveia/MG	Itapeçerica/MG	Luz/MG
Governador Valadares/MG	Itapeva/MG	Machado/MG
Grão Mogol/MG	Itaú de Minas/MG	Madre de Deus de Minas/MG
Grupiara/MG	Itaúna/MG	Malacacheta/MG
Guanhães/MG	Itaverava/MG	Mamonas/MG
Guapé/MG	Itinga/MG	Manga/MG
Guaraciaba/MG	Itueta/MG	Manhuaçu/MG
Guaraciama/MG	Ituiutaba/MG	Manhumirim/MG
Guaranésia/MG	Iturama/MG	Mantena/MG
Guarani/MG	Itutinga/MG	Mar de Espanha/MG
Guarará/MG	Jaboticatubas/MG	Maravilhas/MG
Guarda-Mor/MG	Jacinto/MG	Maria da Fé/MG
Guaxupé/MG	Jacuí/MG	Marilac/MG
Guidoval/MG	Jacutinga/MG	Maripá de Minas/MG
Guimarânia/MG	Jaguaraçu/MG	Marliéria/MG
Guiricema/MG	Jaíba/MG	Marmelópolis/MG
Gurinhata/MG	Jampruca/MG	Martinho Campos/MG
Heliódora/MG	Janaúba/MG	Martins Soares/MG
Iapu/MG	Januária/MG	Mata Verde/MG
Ibertioga/MG	Japaraíba/MG	Materlândia/MG
Ibiá/MG	Japonvar/MG	Mateus Leme/MG
Ibiai/MG	Jeceaba/MG	Mathias Lobato/MG
Ibiracatu/MG	Jenipapo de Minas/MG	Matias Barbosa/MG
Ibiraci/MG	Jequeri/MG	Matias Cardoso/MG
Ibirité/MG	Jequitai/MG	Matipó/MG
Ibitiúra de Minas/MG	Jequitibá/MG	Mato Verde/MG
Ibituruna/MG	Jequitinhonha/MG	Matozinhos/MG
Igarapé/MG	Jesuânia/MG	Matutina/MG
Igaratinga/MG	Joáima/MG	Medeiros/MG
Iguatama/MG	Joanésia/MG	Medina/MG
Ijaci/MG	João Pinheiro/MG	Mendes Pimentel/MG
Ilícinea/MG	Joaquim Felício/MG	Mercês/MG

Mesquita/MG	Papagaios/MG	Pratinha/MG
Minas Novas/MG	Pará de Minas/MG	Presidente Juscelino/MG
Minduri/MG	Paracatu/MG	Presidente Kubitschek/MG
Mirabela/MG	Paraguaçu/MG	Presidente Olegário/MG
Mirai/MG	Paraopeba/MG	Prudente de Morais/MG
Miravânia/MG	Passa Quatro/MG	Quartel Geral/MG
Moeda/MG	Passa Tempo/MG	Queluzito/MG
Moema/MG	Passa Vinte/MG	Raposos/MG
Monjolos/MG	Passabém/MG	Raul Soares/MG
Monsenhor Paulo/MG	Passos/MG	Recreio/MG
Montalvânia/MG	Patis/MG	Reduto/MG
Monte Alegre de Minas/MG	Patos de Minas/MG	Resende Costa/MG
Monte Azul/MG	Patrocínio do Muriaé/MG	Resplendor/MG
Monte Belo/MG	Patrocínio/MG	Ressaquinha/MG
Monte Carmelo/MG	Paula Cândido/MG	Riachinho/MG
Monte Santo de Minas/MG	Pavão/MG	Riacho dos Machados/MG
Monte Sião/MG	Peçanha/MG	Ribeirão das Neves/MG
Montes Claros/MG	Pedra Azul/MG	Rio Acima/MG
Montezuma/MG	Pedra Bonita/MG	Rio Casca/MG
Morada Nova de Minas/MG	Pedra do Anta/MG	Rio do Prado/MG
Morro da Garça/MG	Pedra do Indaiaí/MG	Rio Doce/MG
Morro do Pilar/MG	Pedra Dourada/MG	Rio Espera/MG
Munhoz/MG	Pedralva/MG	Rio Manso/MG
Muriaé/MG	Pedras de Maria da Cruz/MG	Rio Novo/MG
Mutum/MG	Pedrinópolis/MG	Rio Paranaíba/MG
Muzambinho/MG	Pedro Leopoldo/MG	Rio Pardo de Minas/MG
Nacip Raydan/MG	Pedro Teixeira/MG	Rio Pomba/MG
Nanuque/MG	Pequeri/MG	Rio Preto/MG
Naque/MG	Pequi/MG	Rio Vermelho/MG
Natalândia/MG	Perdigão/MG	Ritópolis/MG
Natércia/MG	Perdizes/MG	Rochedo de Minas/MG
Nazareno/MG	Perdões/MG	Rodeiro/MG
Ninheira/MG	Periquito/MG	Romaria/MG
Nova Belém/MG	Pescador/MG	Rosário da Limeira/MG
Nova Era/MG	Piau/MG	Rubelita/MG
Nova Lima/MG	Piedade de Caratinga/MG	Rubim/MG
Nova Módica/MG	Piedade de Ponte Nova/MG	Sabinópolis/MG
Nova Ponte/MG	Piedade do Rio Grande/MG	Sacramento/MG
Nova Porteirinha/MG	Piedade dos Gerais/MG	Salinas/MG
Nova Resende/MG	Pimenta/MG	Santa Bárbara do Leste/MG
Nova Serrana/MG	Pingo d'Água/MG	Santa Bárbara do Monte Verde/MG
Nova União/MG	Piracema/MG	Santa Bárbara/MG
Novo Cruzeiro/MG	Pirajuba/MG	Santa Cruz de Minas/MG
Novorizonte/MG	Piranguçu/MG	Santa Cruz de Salinas/MG
Olaria/MG	Piranguinho/MG	Santa Cruz do Escalvado/MG
Olhos d'Água/MG	Pirapetinga/MG	Santa Efigênia de Minas/MG
Olimpio Noronha/MG	Pirapora/MG	Santa Fé de Minas/MG
Oliveira Fortes/MG	Piraúba/MG	Santa Helena de Minas/MG
Oliveira/MG	Pitangui/MG	Santa Juliana/MG
Onça de Pitangui/MG	Piumhi/MG	Santa Luzia/MG
Oratórios/MG	Planura/MG	Santa Margarida/MG
Orizânia/MG	Poço Fundo/MG	Santa Maria de Itabira/MG
Ouro Branco/MG	Poços de Caldas/MG	Santa Maria do Salto/MG
Ouro Fino/MG	Pompéu/MG	Santa Maria do Suaçu/MG
Ouro Preto/MG	Ponte Nova/MG	Santa Rita de Caldas/MG
Ouro Verde de Minas/MG	Ponto Chique/MG	Santa Rita de Ibitipoca/MG
Padre Carvalho/MG	Porteirinha/MG	Santa Rita de Jacutinga/MG
Padre Paraíso/MG	Porto Firme/MG	Santa Rita de Minas/MG
Pai Pedro/MG	Poté/MG	Santa Rita do Itueto/MG
Paineiras/MG	Pouso Alegre/MG	Santa Rosa da Serra/MG
Pains/MG	Pouso Alto/MG	Santa Vitória/MG
Paiva/MG	Prados/MG	Santana da Vargem/MG
Palma/MG	Prata/MG	Santana de Cataguases/MG
Palmópolis/MG	Pratápolis/MG	Santana de Pirapama/MG

Santana do Deserto/MG	São José do Alegre/MG	Tabuleiro/MG
Santana do Garambéu/MG	São José do Goiabal/MG	Taiobeiras/MG
Santana do Jacaré/MG	São José do Jacuri/MG	Taparuba/MG
Santana do Manhuaçu/MG	São José do Mantimento/MG	Tapira/MG
Santana do Paraíso/MG	São Lourenço/MG	Tapiraí/MG
Santana do Riacho/MG	São Miguel do Anta/MG	Taquaraçu de Minas/MG
Santana dos Montes/MG	São Pedro da União/MG	Tarumirim/MG
Santo Antônio do Amparo/MG	São Pedro do Suaçu/MG	Teixeiras/MG
Santo Antônio do Aventureiro/MG	São Pedro dos Ferros/MG	Timóteo/MG
Santo Antônio do Gramma/MG	São Romão/MG	Tiradentes/MG
Santo Antônio do Itambé/MG	São Roque de Minas/MG	Tiros/MG
Santo Antônio do Jacinto/MG	São Sebastião da Bela Vista/MG	Tocantins/MG
Santo Antônio do Monte/MG	São Sebastião da Vargem Alegre/MG	Tocos do Moji/MG
Santo Antônio do Retiro/MG	São Sebastião do Anta/MG	Tombos/MG
Santo Hipólito/MG	São Sebastião do Maranhão/MG	Três Corações/MG
Santos Dumont/MG	São Sebastião do Oeste/MG	Três Marias/MG
São Bento Abade/MG	São Sebastião do Paraíso/MG	Três Pontas/MG
São Brás do Suaçu/MG	São Sebastião do Rio Preto/MG	Tumiritinga/MG
São Domingos das Dores/MG	São Sebastião do Rio Verde/MG	Tupaciguara/MG
São Domingos do Prata/MG	São Tiago/MG	Turmalina/MG
São Félix de Minas/MG	São Vicente de Minas/MG	Turvolândia/MG
São Francisco de Paula/MG	Sapucai-Mirim/MG	Ubá/MG
São Francisco de Sales/MG	Sardoá/MG	Ubaí/MG
São Francisco do Glória/MG	Sarzedo/MG	Ubaporanga/MG
São Francisco/MG	Sem-Peixe/MG	Umburatiba/MG
São Geraldo da Piedade/MG	Senador Amaral/MG	União de Minas/MG
São Geraldo do Baixio/MG	Senador Cortes/MG	Uruana de Minas/MG
São Geraldo/MG	Senador Firmino/MG	Urucânia/MG
São Gonçalo do Abaeté/MG	Senador José Bento/MG	Uruçuaia/MG
São Gonçalo do Pará/MG	Senhora de Oliveira/MG	Vargem Alegre/MG
São Gonçalo do Rio Abaixo/MG	Senhora do Porto/MG	Vargem Bonita/MG
São Gonçalo do Rio Preto/MG	Sericita/MG	Vargem Grande do Rio Pardo/MG
São Gotardo/MG	Seritinga/MG	Varginha/MG
São João Batista do Glória/MG	Serra Azul de Minas/MG	Varjão de Minas/MG
São João da Lagoa/MG	Serra da Saudade/MG	Várzea da Palma/MG
São João da Mata/MG	Serra do Salitre/MG	Varzelândia/MG
São João da Ponte/MG	Serra dos Aimorés/MG	Verdelândia/MG
São João das Missões/MG	Serrania/MG	Veredinha/MG
São João del Rei/MG	Serranópolis de Minas/MG	Veríssimo/MG
São João do Manhuaçu/MG	Serranos/MG	Vermelho Novo/MG
São João do Manteninha/MG	Serro/MG	Vespasiano/MG
São João do Oriente/MG	Sete Lagoas/MG	Viçosa/MG
São João do Pacuí/MG	Setubinha/MG	Vieiras/MG
São João Evangelista/MG	Silveirânia/MG	Virgem da Lapa/MG
São João Nepomuceno/MG	Silvianópolis/MG	Virginia/MG
São Joaquim de Bicas/MG	Simão Pereira/MG	Virginópolis/MG
São José da Barra/MG	Simonésia/MG	Virgolândia/MG
São José da Lapa/MG	Sobralia/MG	Visconde do Rio Branco/MG
São José da Safira/MG	Soledade de Minas/MG	Wenceslau Braz/MG
São José da Varginha/MG		

Rio de Janeiro

1 O seu Município enfrenta problemas com a circulação de drogas?

18 sim
 4 não
 - não respondeu
 22 Total

1.1 Caso sim, Qual?

2 Crack (somente)
 3 Outras drogas (somente)
 12 Crack e outras drogas (Simultaneamente)
 1 Não responderam
 18 Total

2 Seu município enfrenta problemas relacionados ao consumo de drogas?

17 Sim
 3 Não
 2 Não responderam
 22 Total

2.1 Caso sim, Qual o nível do problema enfrentado?

	Baixo	Médio	Alto	Não responderam	Total
Crack	3	6	7	#N/D	#N/D
Outras drogas	2	6	8	#N/D	#N/D

3 O Município possui Conselho Municipal Antidrogas – COMAD?

2 Sim
 17 Não
 3 Não responderam
 22

4 O Município possui Centro de Referência de Assistência Social - CRAS?

7 Sim
 1 Não
 8

5 O Município possui Centro de Referência Especializado da Assistência Social - CREAS?

4 Sim
 3 Não
 7

6 O Município possui Centro de Referência Especializado da Assistência Social - CREAS POP?

1 Sim

6 Não

7

7 O Município possui Centro de Atenção Psicossocial - CAPS?

5 Sim

2 Não

7

8 O Município possui Núcleo de Apoio à Saúde da Família – NASF?

1 Sim

5 Não

6

9 O Município possui Conselho Tutelar?

7 Sim

- Não

7

10 O Município possui outras instituições que integram a rede de assistência?

3 Sim

2 Não

5

11 O seu município tem problemas relacionados ao crack?

11 Sim

6 Não

5 Não responderam

22

11.a Quais são as áreas atingidas pelo crack:

Menções	Área
2.082	Saúde
1.489	Segurança
1.901	Assistência Social
1.285	Educação
434	Outros

12 O Município possui usuários identificados?

10 Sim

8 Não

4 Não responderam

22

12.1 Quantidade de usuários identificados?

732 usuários identificados

13 Os usuários são cadastrados?

5 Sim
13 Não
4 Não responderam

22

14 Quantos usuários o Município possui por faixa etária?

Etapa	até 9 anos	10 a 14 anos	15 a 19 anos	20 a 29 anos	30 a 39 anos
Internados		2	6	3	5
Tratamento		12	11	26	5
Acompanhamento		17	24	27	7
Curados		8	25	34	21
Abandono do Tratamento		12	17	19	21
Reinserção Social			17	3	6
Reinserção Profissional				4	1
Óbitos					
Total Geral	21	733	4.786	8.253	3.069

Etapa	40 a 49 anos	50 a 59 anos	60 a 69 anos	70 a 79 anos	80 em diante
Internados	2	1	1		
Tratamento					
Acompanhamento					
Curados					
Abandono do Tratamento					
Reinserção Social					
Reinserção Profissional					
Óbitos					
Total Geral	1.864	1.069	526	45	7

15 O seu Município realiza alguma ação de enfrentamento ao crack e outras drogas?

9 Sim
5 Não
8 Não responderam

22

16 Qual o alcance das ações?

- 2 Municipal
- Regional
- Estadual

2

17 Qual a forma de financiamento das ações?

- Federal
- Estadual
- Municipal
- Outros

- Total

18 Qual o custo real mensal das ações para o município?

- Recursos humanos (remunerações, gratificações e encargos)
- Manutenção com estrutura física (reforma, água, energia, limpeza)
- Manutenção com as ações e serviços (insumos, material expediente)
- Aquisição e manutenção de equipamentos
- Educação em saúde (palestras, impressos)
- Capacitação de recursos humanos
- Medicação e insumos

- Total

Relação dos Municípios pesquisados

Aperibé/RJ
Armação dos Búzios/RJ
Belford Roxo/RJ
Bom Jardim/RJ
Cardoso Moreira/RJ
Cordeiro/RJ
Duque de Caxias/RJ
Iguaba Grande/RJ

Itaocara/RJ
Itaperuna/RJ
Itatiaia/RJ
Laje do Muriaé/RJ
Macaé/RJ
Niterói/RJ
Paraty/RJ
Quatis/RJ

Santo Antônio de Pádua/RJ
São Fidélis/RJ
São José do Vale do Rio Preto/RJ
Sapucaia/RJ
Trajano de Moraes/RJ
Vassouras/RJ

São Paulo

1 O seu Município enfrenta problemas com a circulação de drogas?

559 sim
 46 não
 3 não responderam
 608 Total

1.1 Caso sim, Qual?

46 Crack (somente)
 65 Outras drogas (somente)
 440 Crack e outras drogas (Simultaneamente)
 8 Não responderam
 559 Total

2 Seu município enfrenta problemas relacionados ao consumo de drogas?

581 Sim
 20 Não
 7 Não responderam
 608 Total

2.1 Caso sim, Qual o nível do problema enfrentado?

	Baixo	Médio	Alto	Não responderam	Total
Crack	106	256	194	8	564
Outras drogas	101	270	194	7	572

3 O Município possui Conselho Municipal Antidrogas – COMAD?

96 Sim
 489 Não
 23 Não responderam
 608

4 O Município possui Centro de Referência de Assistência Social - CRAS?

246 Sim
 30 Não
 276

5 O Município possui Centro de Referência Especializado da Assistência Social - CREAS?

65 Sim
 201 Não
 266

6 O Município possui Centro de Referência Especializado da Assistência Social - CREAS POP?

2 Sim
 256 Não

 258

7 O Município possui Centro de Atenção Psicossocial - CAPS?

58 Sim
 208 Não

 266

8 O Município possui Núcleo de Apoio à Saúde da Família – NASF?

29 Sim
 224 Não

 253

9 O Município possui Conselho Tutelar?

266 Sim
 1 Não

 267

10 O Município possui outras instituições que integram a rede de assistência?

87 Sim
 146 Não

 233

11 O seu município tem problemas relacionados ao crack?

463 Sim
 110 Não
 35 Não responderam

 608

11.a Quais são as áreas atingidas pelo crack:

Menções	Área
2.082	Saúde
1.489	Segurança
1.901	Assistência Social
1.285	Educação
434	Outros

12 O Município possui usuários identificados?

314 Sim
 265 Não
 29 Não responderam

 608

12.1 Quantidade de usuários identificados?

16.180 usuários identificados

13 Os usuários são cadastrados?

83 Sim
 489 Não
 36 Não responderam

 608

14 Quantos usuários o Município possui por faixa etária?

Etapa	até 9 anos	10 a 14 anos	15 a 19 anos	20 a 29 anos	30 a 39 anos
Internados		2	6	3	5
Tratamento		12	11	26	5
Acompanhamento		17	24	27	7
Curados		8	25	34	21
Abandono do Tratamento		12	17	19	21
Reinserção Social			17	3	6
Reinserção Profissional				4	1
Óbitos					
Total Geral	21	733	4.786	8.253	3.069

Etapa	40 a 49 anos	50 a 59 anos	60 a 69 anos	70 a 79 anos	80 em diante
Internados	2	1	1		
Tratamento					
Acompanhamento					
Curados					
Abandono do Tratamento					
Reinserção Social					
Reinserção Profissional					
Óbitos					
Total Geral	1.864	1.069	526	45	7

15 O seu Município realiza alguma ação de enfrentamento ao crack e outras drogas?

293 Sim
 254 Não
 61 Não responderam

 608

16 Qual o alcance das ações?

109	Municipal
9	Regional
1	Estadual
<hr/>	
119	

17 Qual a forma de financiamento das ações?

221.386	Federal
140.350	Estadual
350.379	Municipal
6.500	Outros
<hr/>	
718.615	Total

18 Qual o custo real mensal das ações para o município?

197.226	Recursos humanos (remunerações, gratificações e encargos)
31.674	Manutenção com estrutura física (reforma, água, energia, limpeza)
21.797	Manutenção com as ações e serviços (insumos, material expediente)
19.400	Aquisição e manutenção de equipamentos
21.700	Educação em saúde (palestras, impressos)
15.210	Capacitação de recursos humanos
79.875	Medicação e insumos
<hr/>	
386.881	Total

Relação dos Municípios pesquisados

Adamantina/SP	Aparecida d'Oeste/SP	Bananal/SP
Adolfo/SP	Aparecida/SP	Barão de Antonina/SP
Aguaí/SP	Apiaí/SP	Barbosa/SP
Águas da Prata/SP	Araçariguama/SP	Bariri/SP
Águas de Lindóia/SP	Araçatuba/SP	Barra Bonita/SP
Águas de Santa Bárbara/SP	Araçoiaba da Serra/SP	Barra do Chapéu/SP
Águas de São Pedro/SP	Aramina/SP	Barra do Turvo/SP
Agudos/SP	Arandu/SP	Barretos/SP
Alambari/SP	Arapeí/SP	Barrinha/SP
Alfredo Marcondes/SP	Araraquara/SP	Barueri/SP
Altair/SP	Araras/SP	Bastos/SP
Altinópolis/SP	Arco-Íris/SP	Batatais/SP
Alto Alegre/SP	Arealva/SP	Bauru/SP
Alumínio/SP	Areias/SP	Bebedouro/SP
Álvares Florence/SP	Areiópolis/SP	Bento de Abreu/SP
Álvares Machado/SP	Ariranha/SP	Bernardino de Campos/SP
Álvaro de Carvalho/SP	Artur Nogueira/SP	Bertioga/SP
Alvinlândia/SP	Arujá/SP	Bilac/SP
Americana/SP	Aspásia/SP	Birigui/SP
Américo Brasiliense/SP	Assis/SP	Biritiba-Mirim/SP
Américo de Campos/SP	Atibaia/SP	Boa Esperança do Sul/SP
Amparo/SP	Auriflama/SP	Bocaina/SP
Analândia/SP	Avai/SP	Bofete/SP
Andradina/SP	Avanhandava/SP	Bom Jesus dos Perdões/SP
Angatuba/SP	Bady Bassitt/SP	Bom Sucesso de Itararé/SP
Anhembi/SP	Balbinos/SP	Borá/SP
Anhumas/SP	Bálsamo/SP	Boracéia/SP

Borborema/SP	Descalvado/SP	Herculândia/SP
Borebi/SP	Diadema/SP	Holambra/SP
Botucatu/SP	Dirce Reis/SP	Hortolândia/SP
Bragança Paulista/SP	Divinolândia/SP	Iacanga/SP
Brejo Alegre/SP	Dobrada/SP	Iacri/SP
Brodowski/SP	Dois Córregos/SP	Iaras/SP
Brotas/SP	Dolcinópolis/SP	Ibaté/SP
Buri/SP	Dourado/SP	Ibirá/SP
Buritama/SP	Dracena/SP	Ibirarema/SP
Buritizal/SP	Duartina/SP	Ibitinga/SP
Cabrália Paulista/SP	Dumont/SP	Ibiúna/SP
Cabreúva/SP	Echaporã/SP	Iepê/SP
Caçapava/SP	Eldorado/SP	Igarapuã/SP
Cachoeira Paulista/SP	Elias Fausto/SP	Igaratá/SP
Caconde/SP	Elisiário/SP	Iguape/SP
Cafelândia/SP	Embaúba/SP	Ilha Comprida/SP
Caiaçu/SP	Embu/SP	Ilha Solteira/SP
Caieiras/SP	Embu-Guaçu/SP	Ihabela/SP
Caiuá/SP	Emilianópolis/SP	Indaiatuba/SP
Cajati/SP	Engenheiro Coelho/SP	Indiana/SP
Cajobi/SP	Espírito Santo do Pinhal/SP	Indiaporã/SP
Cajuru/SP	Espírito Santo do Turvo/SP	Inúbia Paulista/SP
Campina do Monte Alegre/SP	Estiva Gerbi/SP	Ipaussu/SP
Campo Limpo Paulista/SP	Estrela do Norte/SP	Iperó/SP
Campos do Jordão/SP	Estrela d'Oeste/SP	Ipeúna/SP
Campos Novos Paulista/SP	Euclides da Cunha Paulista/SP	Ipirá/SP
Cananéia/SP	Fartura/SP	Iporanga/SP
Canas/SP	Fernando Prestes/SP	Ipuã/SP
Cândido Mota/SP	Fernandópolis/SP	Iracemápolis/SP
Cândido Rodrigues/SP	Fernão/SP	Irapuã/SP
Canitar/SP	Ferraz de Vasconcelos/SP	Irapuru/SP
Capão Bonito/SP	Flora Rica/SP	Itaberá/SP
Capela do Alto/SP	Floreal/SP	Itai/SP
Capivari/SP	Flórida Paulista/SP	Itajobi/SP
Caraguatatuba/SP	Florínea/SP	Itaju/SP
Carapicuíba/SP	Francisco Morato/SP	Itanhaém/SP
Cardoso/SP	Franco da Rocha/SP	Itaóca/SP
Casa Branca/SP	Gabriel Monteiro/SP	Itapeverica da Serra/SP
Cássia dos Coqueiros/SP	Gália/SP	Itapetininga/SP
Castilho/SP	Garça/SP	Itapeva/SP
Catanduva/SP	Gastão Vidigal/SP	Itapevi/SP
Catiguá/SP	Gavião Peixoto/SP	Itapira/SP
Cedral/SP	General Salgado/SP	Itapirapuã Paulista/SP
Cerqueira César/SP	Getulina/SP	Itápolis/SP
Cerquinho/SP	Glicério/SP	Itaporanga/SP
Cesário Lange/SP	Guaíçara/SP	Itapui/SP
Charqueada/SP	Guaimbê/SP	Itapura/SP
Chavantes/SP	Guaira/SP	Itaquaquetuba/SP
Clementina/SP	Guapiaçu/SP	Itararé/SP
Colina/SP	Guapiara/SP	Itariri/SP
Colômbia/SP	Guará/SP	Itatiba/SP
Conchal/SP	Guaraçai/SP	Itatinga/SP
Conchas/SP	Guaraci/SP	Itirapina/SP
Cordeirópolis/SP	Guarani d'Oeste/SP	Itirapuã/SP
Coroados/SP	Guarantã/SP	Itobi/SP
Corumbataí/SP	Guararapes/SP	Itu/SP
Cosmópolis/SP	Guararema/SP	Itupeva/SP
Cosmorama/SP	Guaratinguetá/SP	Ituverava/SP
Cotia/SP	Guareí/SP	Jaborandi/SP
Cravinhos/SP	Guariba/SP	Jaboticabal/SP
Cristais Paulista/SP	Guarujá/SP	Jaci/SP
Cruzália/SP	Guarulhos/SP	Jacupiranga/SP
Cubatão/SP	Guataporá/SP	Jaguariúna/SP
Cunha/SP	Guzolândia/SP	

Jales/SP	Monte Alto/SP	Pedranópolis/SP
Jamboiro/SP	Monte Aprazível/SP	Pedregulho/SP
Jandira/SP	Monte Azul Paulista/SP	Pedreira/SP
Jardinópolis/SP	Monte Castelo/SP	Pedrinhas Paulista/SP
Jarinu/SP	Monte Mor/SP	Pedro de Toledo/SP
Jaú/SP	Monteiro Lobato/SP	Penápolis/SP
Jeriquara/SP	Morro Agudo/SP	Pereira Barreto/SP
João Ramalho/SP	Morungaba/SP	Pereiras/SP
Júlio Mesquita/SP	Motuca/SP	Peruíbe/SP
Jumirim/SP	Murutinga do Sul/SP	Piacatu/SP
Junqueirópolis/SP	Nantes/SP	Piedade/SP
Juquiá/SP	Narandiba/SP	Pindamonhangaba/SP
Juquitiba/SP	Natividade da Serra/SP	Pindorama/SP
Laranjal Paulista/SP	Nazaré Paulista/SP	Piracaia/SP
Lavinia/SP	Neves Paulista/SP	Pirajui/SP
Lavrinhas/SP	Nhandeara/SP	Pirangi/SP
Leme/SP	Nipoá/SP	Pirapora do Bom Jesus/SP
Lençóis Paulista/SP	Nova Aliança/SP	Pirapozinho/SP
Limeira/SP	Nova Campina/SP	Pirassununga/SP
Lindóia/SP	Nova Canaã Paulista/SP	Piratininga/SP
Lins/SP	Nova Castilho/SP	Pitangueiras/SP
Lorena/SP	Nova Europa/SP	Planalto/SP
Lourdes/SP	Nova Granada/SP	Platina/SP
Louveira/SP	Nova Guataporanga/SP	Poá/SP
Lucélia/SP	Nova Independência/SP	Poloni/SP
Lucianópolis/SP	Nova Luzitânia/SP	Pompéia/SP
Luis Antônio/SP	Nova Odessa/SP	Pongai/SP
Luizânia/SP	Novais/SP	Pontal/SP
Lupércio/SP	Novo Horizonte/SP	Pontalinda/SP
Lutécia/SP	Nuporanga/SP	Pontes Gestal/SP
Macatuba/SP	Ocaçu/SP	Porangaba/SP
Macaubal/SP	Óleo/SP	Porto Feliz/SP
Macedônia/SP	Olimpia/SP	Porto Ferreira/SP
Magda/SP	Onda Verde/SP	Potim/SP
Mairinque/SP	Oriente/SP	Potirendaba/SP
Mairiporã/SP	Orindiúva/SP	Pracinha/SP
Manduri/SP	Orlândia/SP	Praia Grande/SP
Maracá/SP	Osasco/SP	Pratânia/SP
Marapoama/SP	Oscar Bressane/SP	Presidente Alves/SP
Mariápolis/SP	Oswaldo Cruz/SP	Presidente Bernardes/SP
Marília/SP	Ourinhos/SP	Presidente Epitácio/SP
Marinópolis/SP	Ouro Verde/SP	Presidente Prudente/SP
Martinópolis/SP	Ouroeste/SP	Presidente Venceslau/SP
Matão/SP	Pacaembu/SP	Promissão/SP
Mauá/SP	Palestina/SP	Quadra/SP
Mendonça/SP	Palmares Paulista/SP	Queiroz/SP
Meridiano/SP	Palmeira d'Oeste/SP	Queluz/SP
Mesópolis/SP	Palmital/SP	Quintana/SP
Miguelópolis/SP	Panorama/SP	Rafard/SP
Mineiros do Tietê/SP	Paraguacu Paulista/SP	Rancharia/SP
Mira Estrela/SP	Paraibuna/SP	Redenção da Serra/SP
Miracatu/SP	Paraíso/SP	Regente Feijó/SP
Mirandópolis/SP	Paranapanema/SP	Reginópolis/SP
Mirante do Paranapanema/SP	Paranapuã/SP	Registro/SP
Mirassol/SP	Parapuã/SP	Restinga/SP
Mirassolândia/SP	Pardinho/SP	Ribeira/SP
Mococa/SP	Pariquera-Açu/SP	Ribeirão Bonito/SP
Mogi das Cruzes/SP	Parisi/SP	Ribeirão Branco/SP
Mogi Guaçu/SP	Patrocínio Paulista/SP	Ribeirão Corrente/SP
Mogi Mirim/SP	Paulicéia/SP	Ribeirão do Sul/SP
Mombuca/SP	Paulistânia/SP	Ribeirão dos Índios/SP
Monções/SP	Paulo de Faria/SP	Ribeirão Grande/SP
Mongaguá/SP	Pederneiras/SP	Ribeirão Pires/SP
Monte Alegre do Sul/SP	Pedra Bela/SP	Ribeirão Preto/SP

Rifaina/SP	Santo Antônio do Jardim/SP	Taiacu/SP
Rincão/SP	Santo Antônio do Pinhal/SP	Taiúva/SP
Rinópolis/SP	Santo Expedito/SP	Tambaú/SP
Rio Claro/SP	Santópolis do Aguapeí/SP	Tanabi/SP
Rio das Pedras/SP	Santos/SP	Tapiraí/SP
Rio Grande da Serra/SP	São Bernardo do Campo/SP	Tapiratiba/SP
Riolândia/SP	São Caetano do Sul/SP	Taquaral/SP
Riversul/SP	São Carlos/SP	Taquaritinga/SP
Rosana/SP	São Francisco/SP	Taquarituba/SP
Roseira/SP	São João das Duas Pontes/SP	Taquarivai/SP
Rubiácea/SP	São João de Iracema/SP	Tarabai/SP
Rubinéia/SP	São João do Pau d'Alho/SP	Tarumã/SP
Sabino/SP	São Joaquim da Barra/SP	Tatui/SP
Sagres/SP	São José da Bela Vista/SP	Taubaté/SP
Sales Oliveira/SP	São José do Barreiro/SP	Tejupá/SP
Sales/SP	São José do Rio Pardo/SP	Teodoro Sampaio/SP
Salesópolis/SP	São José do Rio Preto/SP	Terra Roxa/SP
Salmourão/SP	São José dos Campos/SP	Tietê/SP
Saltinho/SP	São Lourenço da Serra/SP	Timburi/SP
Salto de Pirapora/SP	São Luís do Paraitinga/SP	Torre de Pedra/SP
Salto Grande/SP	São Manuel/SP	Torrinha/SP
Salto/SP	São Miguel Arcanjo/SP	Trabiju/SP
Santa Adélia/SP	São Paulo/SP	Tremembé/SP
Santa Albertina/SP	São Pedro do Turvo/SP	Três Fronteiras/SP
Santa Bárbara d'Oeste/SP	São Pedro/SP	Tuiuti/SP
Santa Branca/SP	São Roque/SP	Tupã/SP
Santa Clara d'Oeste/SP	São Sebastião da Gramma/SP	Tupi Paulista/SP
Santa Cruz da Conceição/SP	São Sebastião/SP	Turiúba/SP
Santa Cruz da Esperança/SP	São Simão/SP	Turmalina/SP
Santa Cruz do Rio Pardo/SP	São Vicente/SP	Ubirajara/SP
Santa Ernestina/SP	Sarapuí/SP	Uchoa/SP
Santa Fé do Sul/SP	Serra Azul/SP	União Paulista/SP
Santa Gertrudes/SP	Serra Negra/SP	Urânia/SP
Santa Isabel/SP	Serrana/SP	Uru/SP
Santa Lúcia/SP	Sertãozinho/SP	Urupês/SP
Santa Maria da Serra/SP	Sete Barras/SP	Valentim Gentil/SP
Santa Mercedes/SP	Severínia/SP	Valinhos/SP
Santa Rita do Passa Quatro/SP	Silveiras/SP	Valparaíso/SP
Santa Rita d'Oeste/SP	Socorro/SP	Vargem Grande do Sul/SP
Santa Rosa de Viterbo/SP	Sud Menucci/SP	Vargem/SP
Santa Saete/SP	Sumaré/SP	Vera Cruz/SP
Santana da Ponte Pensa/SP	Suzanópolis/SP	Viradouro/SP
Santana de Parnaíba/SP	Suzano/SP	Vista Alegre do Alto/SP
Santo Anastácio/SP	Tabapuã/SP	Vitória Brasil/SP
Santo André/SP	Tabatinga/SP	Votorantim/SP
Santo Antônio da Alegria/SP	Taboão da Serra/SP	Votuporanga/SP
Santo Antônio de Posse/SP	Taciba/SP	Zacarias/SP
Santo Antônio do Aracanguá/SP	Taguai/SP	

Região Sul

1 O seu Município enfrenta problemas com a circulação de drogas?

1.001 sim
 141 não
 2 não responderam
 1.144 Total

1.1 Caso sim, Qual?

73 Crack (somente)
 187 Outras drogas (somente)
 719 Crack e outras drogas (Simultaneamente)
 22 Não responderam
 1.001 Total

2 Seu município enfrenta problemas relacionados ao consumo de drogas?

1.047 Sim
 88 Não
 9 Não responderam
 1.144 Total

2.1 Caso sim, Qual o nível do problema enfrentado?

	Baixo	Médio	Alto	Não responderam	Total
Crack	339	428	228	11	1.006
Outras drogas	317	464	240	11	1.032

3 O Município possui Conselho Municipal Antidrogas – COMAD?

216 Sim
 903 Não
 25 Não responderam
 1.144

4 O Município possui Centro de Referência de Assistência Social - CRAS?

516 Sim
 44 Não
 560

5 O Município possui Centro de Referência Especializado da Assistência Social - CREAS?

122 Sim
 422 Não
 544

6 O Município possui Centro de Referência Especializado da Assistência Social - CREAS POP?

11 Sim
 531 Não

 542

7 O Município possui Centro de Atenção Psicossocial - CAPS?

101 Sim
 439 Não

 540

8 O Município possui Núcleo de Apoio à Saúde da Família – NASF?

107 Sim
 414 Não

 521

9 O Município possui Conselho Tutelar?

537 Sim
 7 Não

 544

10 O Município possui outras instituições que integram a rede de assistência?

174 Sim
 305 Não

 479

11 O seu município tem problemas relacionados ao crack?

748 Sim
 339 Não
 57 Não responderam

 1.144

11.a Quais são as áreas atingidas pelo crack:

Menções	Área
511	Saúde
350	Segurança
446	Assistência Social
306	Educação
91	Outros

12 O Município possui usuários identificados?

572 Sim
 528 Não
 44 Não responderam

 1.144

12.1 Quantidade de usuários identificados?

16.925 usuários identificados

13 Os usuários são cadastrados?

147 Sim

947 Não

50 Não responderam

1.144

14 Quantos usuários o Município possui por faixa etária?

Etapa	até 9 anos	10 a 14 anos	15 a 19 anos	20 a 29 anos	30 a 39 anos
Internados		2	6	3	5
Tratamento		12	11	26	5
Acompanhamento		17	24	27	7
Curados		8	25	34	21
Abandono do Tratamento		12	17	19	21
Reinserção Social			17	3	6
Reinserção Profissional				4	1
Óbitos					
Total Geral	21	733	4.786	8.253	3.069

Etapa	40 a 49 anos	50 a 59 anos	60 a 69 anos	70 a 79 anos	80 em diante
Internados	2	1	1		
Tratamento					
Acompanhamento					
Curados					
Abandono do Tratamento					
Reinserção Social					
Reinserção Profissional					
Óbitos					
Total Geral	1.864	1.069	526	45	7

15 O seu Município realiza alguma ação de enfrentamento ao crack e outras drogas?

680 Sim

383 Não

81 Não responderam

1.144

16 Qual o alcance das ações?

251	Municipal
18	Regional
2	Estadual
<hr/>	
271	

17 Qual a forma de financiamento das ações?

181.913	Federal
49.765	Estadual
446.932	Municipal
46.920	Outros
<hr/>	
725.530	Total

18 Qual o custo real mensal das ações para o município?

523.909	Recursos humanos (remunerações, gratificações e encargos)
168.319	Manutenção com estrutura física (reforma, água, energia, limpeza)
63.690	Manutenção com as ações e serviços (insumos, material expediente)
84.965	Aquisição e manutenção de equipamentos
46.644	Educação em saúde (palestras, impressos)
41.734	Capacitação de recursos humanos
117.301	Medicação e insumos
<hr/>	
1.046.563	Total

Paraná

1 O seu Município enfrenta problemas com a circulação de drogas?

348 sim
 30 não
 1 não respondeu

 379 Total

1.1 Caso sim, Qual?

29 Crack (somente)
 49 Outras drogas (somente)
 263 Crack e outras drogas (Simultaneamente)
 7 Não responderam

 348 Total

2 Seu município enfrenta problemas relacionados ao consumo de drogas?

359 Sim
 16 Não
 4 Não responderam

 379 Total

2.1 Caso sim, Qual o nível do problema enfrentado?

	Baixo	Médio	Alto	Não responderam	Total
Crack	92	159	88	3	342
Outras drogas	87	171	92	4	354

3 O Município possui Conselho Municipal Antidrogas – COMAD?

66 Sim
 305 Não
 8 Não responderam

 379

4 O Município possui Centro de Referência de Assistência Social - CRAS?

182 Sim
 4 Não

 186

5 O Município possui Centro de Referência Especializado da Assistência Social - CREAS?

47 Sim
 136 Não

 183

6 O Município possui Centro de Referência Especializado da Assistência Social - CREAS POP?

4 Sim
 178 Não

 182

7 O Município possui Centro de Atenção Psicossocial - CAPS?

29 Sim
 149 Não

 178

8 O Município possui Núcleo de Apoio à Saúde da Família – NASF?

20 Sim
 148 Não

 168

9 O Município possui Conselho Tutelar?

180 Sim
 2 Não

 182

10 O Município possui outras instituições que integram a rede de assistência?

82 Sim
 78 Não

 160

11 O seu município tem problemas relacionados ao crack?

275 Sim
 85 Não
 19 Não responderam

 379

11.a Quais são as áreas atingidas pelo crack:

Menções	Área
2.082	Saúde
1.489	Segurança
1.901	Assistência Social
1.285	Educação
434	Outros

12 O Município possui usuários identificados?

205 Sim
 162 Não
 12 Não responderam

 379

12.1 Quantidade de usuários identificados?

4.498 usuários identificados

13 Os usuários são cadastrados?

43 Sim

321 Não

15 Não responderam

379

14 Quantos usuários o Município possui por faixa etária?

Etapa	até 9 anos	10 a 14 anos	15 a 19 anos	20 a 29 anos	30 a 39 anos
Internados		2	6	3	5
Tratamento		12	11	26	5
Acompanhamento		17	24	27	7
Curados		8	25	34	21
Abandono do Tratamento		12	17	19	21
Reinserção Social			17	3	6
Reinserção Profissional				4	1
Óbitos					
Total Geral	21	733	4.786	8.253	3.069

Etapa	40 a 49 anos	50 a 59 anos	60 a 69 anos	70 a 79 anos	80 em diante
Internados	2	1	1		
Tratamento					
Acompanhamento					
Curados					
Abandono do Tratamento					
Reinserção Social					
Reinserção Profissional					
Óbitos					
Total Geral	1.864	1.069	526	45	7

15 O seu Município realiza alguma ação de enfrentamento ao crack e outras drogas?

209 Sim

146 Não

24 Não responderam

379

16 Qual o alcance das ações?

85	Municipal
3	Regional
1	Estadual
<hr/>	
89	

17 Qual a forma de financiamento das ações?

32.401	Federal
-	Estadual
129.250	Municipal
-	Outros
<hr/>	
161.651	Total

18 Qual o custo real mensal das ações para o município?

81.284	Recursos humanos (remunerações, gratificações e encargos)
76.889	Manutenção com estrutura física (reforma, água, energia, limpeza)
11.151	Manutenção com as ações e serviços (insumos, material expediente)
7.568	Aquisição e manutenção de equipamentos
5.019	Educação em saúde (palestras, impressos)
4.464	Capacitação de recursos humanos
6.570	Medicação e insumos
<hr/>	
192.945	Total

Relação dos Municípios pesquisados

Abatiá/PR	Balsa Nova/PR	Campina Grande do Sul/PR
Adrianópolis/PR	Barbosa Ferraz/PR	Campo Bonito/PR
Agudos do Sul/PR	Barra do Jacaré/PR	Campo do Tenente/PR
Almirante Tamandaré/PR	Barracão/PR	Campo Largo/PR
Altamira do Paraná/PR	Bela Vista da Caroba/PR	Campo Magro/PR
Alto Paraíso/PR	Bela Vista do Paraíso/PR	Campo Mourão/PR
Alto Paraná/PR	Bituruna/PR	Cândido de Abreu/PR
Alto Piquiri/PR	Boa Esperança do Iguçu/PR	Candói/PR
Altônia/PR	Boa Esperança/PR	Cantagalo/PR
Alvorada do Sul/PR	Boa Ventura de São Roque/PR	Capanema/PR
Amaporã/PR	Boa Vista da Aparecida/PR	Capitão Leônidas Marques/PR
Ampére/PR	Bocaiúva do Sul/PR	Carambei/PR
Anahy/PR	Bom Jesus do Sul/PR	Carlópolis/PR
Andirá/PR	Bom Sucesso do Sul/PR	Cascavel/PR
Ângulo/PR	Bom Sucesso/PR	Castro/PR
Antonina/PR	Borrazópolis/PR	Catanduvas/PR
Antônio Olinto/PR	Braganey/PR	Centenário do Sul/PR
Apucarana/PR	Brasilândia do Sul/PR	Cerro Azul/PR
Arapongas/PR	Cafeara/PR	Céu Azul/PR
Arapoti/PR	Cafelândia/PR	Chopininho/PR
Arapuã/PR	Cafezal do Sul/PR	Cianorte/PR
Araruna/PR	Califórnia/PR	Cidade Gaúcha/PR
Araucária/PR	Cambará/PR	Clevelândia/PR
Ariranha do Ivai/PR	Cambé/PR	Colombo/PR
Assai/PR	Cambira/PR	Colorado/PR
Astorga/PR	Campina da Lagoa/PR	Congonhinhas/PR
Atalaia/PR	Campina do Simão/PR	Conselheiro Mairinck/PR

Contenda/PR	Ipiranga/PR	Mato Rico/PR
Corbélia/PR	Iporá/PR	Mauá da Serra/PR
Coronel Domingos Soares/PR	Irati/PR	Medianeira/PR
Coronel Vivida/PR	Iretama/PR	Mercedes/PR
Corumbataí do Sul/PR	Itaguajé/PR	Mirador/PR
Cruz Machado/PR	Itaipulândia/PR	Miraselva/PR
Cruzeiro do Iguaçu/PR	Itambaracá/PR	Missal/PR
Cruzeiro do Oeste/PR	Itambé/PR	Moreira Sales/PR
Cruzeiro do Sul/PR	Itapejara d'Oeste/PR	Morretes/PR
Cruzmaltina/PR	Itaperuçu/PR	Munhoz de Melo/PR
Curiúva/PR	Itaúna do Sul/PR	Nossa Senhora das Graças/PR
Diamante do Norte/PR	Ivaí/PR	Nova Aliança do Ivaí/PR
Diamante do Sul/PR	Ivaiporã/PR	Nova América da Colina/PR
Diamante d'Oeste/PR	Ivaté/PR	Nova Aurora/PR
Dois Vizinhos/PR	Ivatuba/PR	Nova Cantu/PR
Douradina/PR	Jaboti/PR	Nova Esperança do Sudoeste/PR
Doutor Camargo/PR	Jacarezinho/PR	Nova Esperança/PR
Doutor Ulysses/PR	Jaguapitã/PR	Nova Fátima/PR
Enéas Marques/PR	Jaguariaíva/PR	Nova Laranjeiras/PR
Engenheiro Beltrão/PR	Jandaia do Sul/PR	Nova Londrina/PR
Entre Rios do Oeste/PR	Janiópolis/PR	Nova Olímpia/PR
Esperança Nova/PR	Japira/PR	Nova Prata do Iguaçu/PR
Espigão Alto do Iguaçu/PR	Japurá/PR	Nova Santa Bárbara/PR
Farol/PR	Jardim Alegre/PR	Nova Santa Rosa/PR
Faxinal/PR	Jardim Olinda/PR	Nova Tebas/PR
Fazenda Rio Grande/PR	Jesuitas/PR	Novo Itacolomi/PR
Fênix/PR	Joaquim Távora/PR	Ortigueira/PR
Fernandes Pinheiro/PR	Jundiaí do Sul/PR	Ourizona/PR
Figueira/PR	Juranda/PR	Ouro Verde do Oeste/PR
Flor da Serra do Sul/PR	Jussara/PR	Paçandu/PR
Floral/PR	Kaloré/PR	Palmas/PR
Floresta/PR	Lapa/PR	Palmeira/PR
Florestópolis/PR	Laranjal/PR	Palmital/PR
Flórida/PR	Laranjeiras do Sul/PR	Palotina/PR
Formosa do Oeste/PR	Leópolis/PR	Paraíso do Norte/PR
Foz do Iguaçu/PR	Lidianópolis/PR	Paranaguá/PR
Foz do Jordão/PR	Lindoeste/PR	Paranapoema/PR
Francisco Alves/PR	Loanda/PR	Paranavaí/PR
Francisco Beltrão/PR	Lobato/PR	Pato Bragado/PR
General Carneiro/PR	Londrina/PR	Paula Freitas/PR
Godoy Moreira/PR	Luiziana/PR	Paulo Frontin/PR
Goioerê/PR	Lunardelli/PR	Peabiru/PR
Goioxim/PR	Lupionópolis/PR	Perobal/PR
Grandes Rios/PR	Mallet/PR	Pérola d'Oeste/PR
Guaira/PR	Mamborê/PR	Pérola/PR
Guairaçá/PR	Mandaguacu/PR	Piên/PR
Guamiranga/PR	Mandaguari/PR	Pinhais/PR
Guapirama/PR	Mandirituba/PR	Pinhal de São Bento/PR
Guaporema/PR	Manfrinópolis/PR	Pinhão/PR
Guaraci/PR	Mangueirinha/PR	Pirai do Sul/PR
Guaraniaçu/PR	Manoel Ribas/PR	Piraquara/PR
Guarapuava/PR	Marechal Cândido Rondon/PR	Pitanga/PR
Guaraqueçaba/PR	Mariaiva/PR	Pitangueiras/PR
Guaratuba/PR	Marilândia do Sul/PR	Planaltina do Paraná/PR
Honório Serpa/PR	Marilena/PR	Planalto/PR
Ibaiti/PR	Mariluz/PR	Ponta Grossa/PR
Ibiporã/PR	Maringá/PR	Pontal do Paraná/PR
Icaraíma/PR	Mariópolis/PR	Porecatu/PR
Iguaraçu/PR	Maripá/PR	Porto Barreiro/PR
Iguatu/PR	Marmeleiro/PR	Porto Rico/PR
Imbaú/PR	Marquinho/PR	Porto Vitória/PR
Imbituva/PR	Marumbi/PR	Prado Ferreira/PR
Inácio Martins/PR	Matelândia/PR	Pranchita/PR
Indianópolis/PR	Matinhos/PR	Presidente Castelo Branco/PR

Primeiro de Maio/PR
 Prudentópolis/PR
 Quarto Centenário/PR
 Quatiguá/PR
 Quatro Barras/PR
 Quatro Pontes/PR
 Quedas do Iguaçu/PR
 Querência do Norte/PR
 Quinta do Sol/PR
 Quitandinha/PR
 Ramilândia/PR
 Rancho Alegre d'Oeste/PR
 Rancho Alegre/PR
 Realeza/PR
 Rebouças/PR
 Renascença/PR
 Reserva do Iguaçu/PR
 Reserva/PR
 Ribeirão do Pinhal/PR
 Rio Azul/PR
 Rio Bom/PR
 Rio Bonito do Iguaçu/PR
 Rio Branco do Ivaí/PR
 Rio Branco do Sul/PR
 Rio Negro/PR
 Rolândia/PR
 Roncador/PR
 Rondon/PR
 Rosário do Ivaí/PR
 Sabáudia/PR
 Salgado Filho/PR
 Salto do Itararé/PR
 Salto do Lontra/PR
 Santa Amélia/PR
 Santa Cecília do Pavão/PR
 Santa Cruz de Monte Castelo/PR

Santa Fé/PR
 Santa Helena/PR
 Santa Inês/PR
 Santa Isabel do Ivaí/PR
 Santa Isabel do Oeste/PR
 Santa Lúcia/PR
 Santa Maria do Oeste/PR
 Santa Mônica/PR
 Santa Terezinha de Itaipu/PR
 Santana do Itararé/PR
 Santo Antônio da Platina/PR
 Santo Antônio do Caiuá/PR
 Santo Antônio do Paraíso/PR
 Santo Inácio/PR
 São Carlos do Ivaí/PR
 São Jerônimo da Serra/PR
 São João do Caiuá/PR
 São João do Ivaí/PR
 São João do Triunfo/PR
 São João/PR
 São Jorge do Ivaí/PR
 São Jorge do Patrocínio/PR
 São Jorge d'Oeste/PR
 São José da Boa Vista/PR
 São José das Palmeiras/PR
 São José dos Pinhais/PR
 São Manoel do Paraná/PR
 São Mateus do Sul/PR
 São Miguel do Iguaçu/PR
 São Pedro do Iguaçu/PR
 São Pedro do Ivaí/PR
 São Pedro do Paraná/PR
 São Sebastião da Amoreira/PR
 São Tomé/PR
 Sapopema/PR
 Sarandi/PR

Saudade do Iguaçu/PR
 Sengés/PR
 Serranópolis do Iguaçu/PR
 Sertaneja/PR
 Sertanópolis/PR
 Siqueira Campos/PR
 Sulina/PR
 Tamarana/PR
 Tamboara/PR
 Tapira/PR
 Teixeira Soares/PR
 Telêmaco Borba/PR
 Terra Boa/PR
 Terra Rica/PR
 Terra Roxa/PR
 Tibagi/PR
 Tijucas do Sul/PR
 Toledo/PR
 Tomazina/PR
 Três Barras do Paraná/PR
 Tunas do Paraná/PR
 Tuneiras do Oeste/PR
 Tupãssi/PR
 Turvo/PR
 Ubiratã/PR
 Umuarama/PR
 União da Vitória/PR
 Uniflor/PR
 Uraí/PR
 Ventania/PR
 Vera Cruz do Oeste/PR
 Verê/PR
 Virmond/PR
 Xambê/PR

Rio Grande do Sul

1 O seu Município enfrenta problemas com a circulação de drogas?

408 sim
 72 não
 1 não respondeu

 481 Total

1.1 Caso sim, Qual?

27 Crack (somente)
 86 Outras drogas (somente)
 284 Crack e outras drogas (Simultaneamente)
 11 Não responderam

 408 Total

2 Seu município enfrenta problemas relacionados ao consumo de drogas?

435 Sim
 41 Não
 5 Não responderam

 481 Total

2.1 Caso sim, Qual o nível do problema enfrentado?

	Baixo	Médio	Alto	Não responderam	Total
Crack	169	154	90	5	418
Outras drogas	155	176	93	5	429

3 O Município possui Conselho Municipal Antidrogas – COMAD?

76 Sim
 392 Não
 13 Não responderam

 481

4 O Município possui Centro de Referência de Assistência Social - CRAS?

207 Sim
 21 Não

 228

5 O Município possui Centro de Referência Especializado da Assistência Social - CREAS?

36 Sim
 186 Não

 222

6 O Município possui Centro de Referência Especializado da Assistência Social - CREAS POP?

3 Sim
 219 Não

 222

7 O Município possui Centro de Atenção Psicossocial - CAPS?

44 Sim
 180 Não

 224

8 O Município possui Núcleo de Apoio à Saúde da Família – NASF?

21 Sim
 192 Não

 213

9 O Município possui Conselho Tutelar?

217 Sim
 3 Não

 220

10 O Município possui outras instituições que integram a rede de assistência?

62 Sim
 132 Não

 194

11 O seu município tem problemas relacionados ao crack?

289 Sim
 164 Não
 28 Não responderam

 481

11.a Quais são as áreas atingidas pelo crack:

Menções	Área
511	Saúde
350	Segurança
446	Assistência Social
306	Educação
91	Outros

12 O Município possui usuários identificados?

222 Sim
 235 Não
 24 Não responderam

 481

12.1 Quantidade de usuários identificados?

7.778 usuários identificados

13 Os usuários são cadastrados?

62 Sim

395 Não

24 Não responderam

481

14 Quantos usuários o Município possui por faixa etária?

Etapa	até 9 anos	10 a 14 anos	15 a 19 anos	20 a 29 anos	30 a 39 anos
Internados		2	6	3	5
Tratamento		12	11	26	5
Acompanhamento		17	24	27	7
Curados		8	25	34	21
Abandono do Tratamento		12	17	19	21
Reinserção Social			17	3	6
Reinserção Profissional				4	1
Óbitos					
Total Geral	21	733	4.786	8.253	3.069

Etapa	40 a 49 anos	50 a 59 anos	60 a 69 anos	70 a 79 anos	80 em diante
Internados	2	1	1		
Tratamento					
Acompanhamento					
Curados					
Abandono do Tratamento					
Reinserção Social					
Reinserção Profissional					
Óbitos					
Total Geral	1.864	1.069	526	45	7

15 O seu Município realiza alguma ação de enfrentamento ao crack e outras drogas?

313 Sim

137 Não

31 Não responderam

481

16 Qual o alcance das ações?

100	Municipal
11	Regional
-	Estadual
<hr/>	
111	

17 Qual a forma de financiamento das ações?

56.150	Federal
21.765	Estadual
158.856	Municipal
32.920	Outros
<hr/>	
269.691	Total

18 Qual o custo real mensal das ações para o município?

210.185	Recursos humanos (remunerações, gratificações e encargos)
64.316	Manutenção com estrutura física (reforma, água, energia, limpeza)
22.828	Manutenção com as ações e serviços (insumos, material expediente)
27.111	Aquisição e manutenção de equipamentos
18.180	Educação em saúde (palestras, impressos)
17.460	Capacitação de recursos humanos
77.951	Medicação e insumos
<hr/>	
438.030	Total

Relação dos Municípios pesquisados

Aceguá/RS	Augusto Pestana/RS	Bozano/RS
Água Santa/RS	Aurea/RS	Braga/RS
Agudo/RS	Bagé/RS	Brochier/RS
Ajuricaba/RS	Balneário Pinhal/RS	Butiá/RS
Alecrim/RS	Barão de Cotegipe/RS	Caçapava do Sul/RS
Alegrete/RS	Barão do Triunfo/RS	Cacequi/RS
Alegria/RS	Barão/RS	Cachoeira do Sul/RS
Almirante Tamandaré do Sul/RS	Barra do Guarita/RS	Cachoeirinha/RS
Alpestre/RS	Barra do Quaraí/RS	Cacique Doble/RS
Alto Alegre/RS	Barra do Ribeiro/RS	Caibaté/RS
Alto Feliz/RS	Barra do Rio Azul/RS	Caíçara/RS
Alvorada/RS	Barra Funda/RS	Camaquã/RS
Amaral Ferrador/RS	Barracão/RS	Camargo/RS
Ametista do Sul/RS	Barros Cassal/RS	Cambará do Sul/RS
André da Rocha/RS	Benjamin Constant do Sul/RS	Campestre da Serra/RS
Anta Gorda/RS	Bento Gonçalves/RS	Campina das Missões/RS
Antônio Prado/RS	Boa Vista das Missões/RS	Campinas do Sul/RS
Arambaré/RS	Boa Vista do Buricá/RS	Campo Bom/RS
Araricá/RS	Boa Vista do Cadeado/RS	Campo Novo/RS
Aratiba/RS	Boa Vista do Incra/RS	Campos Borges/RS
Arroio do Meio/RS	Boa Vista do Sul/RS	Candelária/RS
Arroio do Padre/RS	Bom Jesus/RS	Cândido Godói/RS
Arroio do Sal/RS	Bom Princípio/RS	Candiota/RS
Arroio do Tigre/RS	Bom Progresso/RS	Canela/RS
Arroio dos Ratos/RS	Bom Retiro do Sul/RS	Canguçu/RS
Arroio Grande/RS	Boqueirão do Leão/RS	Canoas/RS
Arvorezinha/RS	Bossoroca/RS	Canudos do Vale/RS

Capão Bonito do Sul/RS	Erebango/RS	Itaara/RS
Capão da Canoa/RS	Erechim/RS	Itacurubi/RS
Capão do Cipó/RS	Ernestina/RS	Itapuca/RS
Capão do Leão/RS	Erval Grande/RS	Itaqui/RS
Capela de Santana/RS	Erval Seco/RS	ITATI/RS
Capitão/RS	Esmeralda/RS	Itatiba do Sul/RS
Capivari do Sul/RS	Esperança do Sul/RS	Ivorá/RS
Caraá/RS	Espumoso/RS	Ivoti/RS
Carazinho/RS	Estação/RS	Jaboticaba/RS
Carlos Barbosa/RS	Estância Velha/RS	Jacuzinho/RS
Carlos Gomes/RS	Esteio/RS	Jacutinga/RS
Casca/RS	Estrela Velha/RS	Jaguarão/RS
Caseiros/RS	Estrela/RS	Jaquirana/RS
Catuípe/RS	Eugênio de Castro/RS	Jari/RS
Caxias do Sul/RS	Fagundes Varela/RS	Jóia/RS
Centenário/RS	Farroupilha/RS	Júlio de Castilhos/RS
Cerrito/RS	Faxinal do Soturno/RS	Lagoa Bonita do Sul/RS
Cerro Branco/RS	Faxinalzinho/RS	Lagoa dos Três Cantos/RS
Cerro Grande/RS	Fazenda Vilanova/RS	Lagoa Vermelha/RS
Cerro Largo/RS	Feliz/RS	Lagoão/RS
Chapada/RS	Flores da Cunha/RS	Lajeado do Bugre/RS
Charqueadas/RS	Florianópolis/RS	Lajeado/RS
Charrua/RS	Fontoura Xavier/RS	Lavras do Sul/RS
Chiapeta/RS	Formigueiro/RS	Liberato Salzano/RS
Chuí/RS	Forquethina/RS	Lindolfo Collor/RS
Chувиска/RS	Fortaleza dos Valos/RS	Linha Nova/RS
Cidreira/RS	Frederico Westphalen/RS	Maçambará/RS
Ciríaco/RS	Garibaldi/RS	Machadinho/RS
Colinas/RS	Garruchos/RS	Mampituba/RS
Colorado/RS	Gaurama/RS	Manoel Viana/RS
Condor/RS	General Câmara/RS	Maquiné/RS
Constantina/RS	Gentil/RS	Maratá/RS
Coqueiro Baixo/RS	Getúlio Vargas/RS	Marau/RS
Coqueiros do Sul/RS	Girua/RS	Marcelino Ramos/RS
Coronel Barros/RS	Glorinha/RS	Mariana Pimentel/RS
Coronel Bicaco/RS	Gramado dos Loureiros/RS	Mariano Moro/RS
Coronel Pilar/RS	Gramado Xavier/RS	Marques de Souza/RS
Cotiporã/RS	Gramado/RS	Mata/RS
Coxilha/RS	Gravataí/RS	Mato Castelhano/RS
Crissiumal/RS	Guabiju/RS	Mato Leitão/RS
Cristal do Sul/RS	Guaíba/RS	Mato Queimado/RS
Cristal/RS	Guaporé/RS	Maximiliano de Almeida/RS
Cruz Alta/RS	Guarani das Missões/RS	Minas do Leão/RS
Cruzaltense/RS	Harmonia/RS	Miraguaí/RS
Cruzeiro do Sul/RS	Herval/RS	Montauri/RS
David Canabarro/RS	Herveiras/RS	Monte Alegre dos Campos/RS
Derrubadas/RS	Horizontina/RS	Monte Belo do Sul/RS
Dezesseis de Novembro/RS	Hulha Negra/RS	Montenegro/RS
Dilermando de Aguiar/RS	Humaitá/RS	Mormaço/RS
Dois Irmãos das Missões/RS	Ibarama/RS	Morrinhos do Sul/RS
Dois Irmãos/RS	Ibiaçá/RS	Morro Redondo/RS
Dois Lajeados/RS	Ibiraiaras/RS	Morro Reuter/RS
Dom Feliciano/RS	Ibirapuitã/RS	Mostardas/RS
Dom Pedrito/RS	Ibirubá/RS	Muçum/RS
Dom Pedro de Alcântara/RS	Igrejinha/RS	Muliterno/RS
Dona Francisca/RS	Ijuí/RS	Não-Me-Toque/RS
Doutor Maurício Cardoso/RS	Ilópolis/RS	Nicolau Vergueiro/RS
Doutor Ricardo/RS	Imbé/RS	Nonoai/RS
Eldorado do Sul/RS	Imigrante/RS	Nova Alvorada/RS
Encantado/RS	Independência/RS	Nova Araçá/RS
Encruzilhada do Sul/RS	Inhacorá/RS	Nova Bassano/RS
Engenho Velho/RS	Ipê/RS	Nova Boa Vista/RS
Entre Rios do Sul/RS	Ipiranga do Sul/RS	Nova Brésia/RS
Entre-Ijuis/RS	Iraí/RS	Nova Candelária/RS

Nova Esperança do Sul/RS	Rolador/RS	São Valério do Sul/RS
Nova Hartz/RS	Rolante/RS	São Vendelino/RS
Nova Pádua/RS	Ronda Alta/RS	São Vicente do Sul/RS
Nova Palma/RS	Roque Gonzales/RS	Sapiranga/RS
Nova Petrópolis/RS	Rosário do Sul/RS	Sapuçaia do Sul/RS
Nova Prata/RS	Sagrada Família/RS	Sarandi/RS
Nova Ramada/RS	Saldanha Marinho/RS	Seberi/RS
Nova Roma do Sul/RS	Salto do Jacuí/RS	Sede Nova/RS
Nova Santa Rita/RS	Salvador das Missões/RS	Segredo/RS
Novo Barreiro/RS	Salvador do Sul/RS	Selbach/RS
Novo Cabrais/RS	Sananduva/RS	Senador Salgado Filho/RS
Novo Machado/RS	Santa Bárbara do Sul/RS	Sentinela do Sul/RS
Novo Tiradentes/RS	Santa Cecília do Sul/RS	Serafina Corrêa/RS
Novo Xingu/RS	Santa Clara do Sul/RS	Sério/RS
Osório/RS	Santa Cruz do Sul/RS	Sertão Santana/RS
Paim Filho/RS	Santa Margarida do Sul/RS	Sertão/RS
Palmares do Sul/RS	Santa Maria do Herval/RS	Sete de Setembro/RS
Palmeira das Missões/RS	Santa Maria/RS	Severiano de Almeida/RS
Palmitinho/RS	Santa Rosa/RS	Silveira Martins/RS
Panambi/RS	Santa Tereza/RS	Sinimbu/RS
Pantano Grande/RS	Santa Vitória do Palmar/RS	Sobradinho/RS
Parai/RS	Santana da Boa Vista/RS	Soledade/RS
Pareci Novo/RS	Santana do Livramento/RS	Tabaí/RS
Parobé/RS	Santiago/RS	Tapejara/RS
Passa Sete/RS	Santo Ângelo/RS	Tapera/RS
Passo do Sobrado/RS	Santo Antônio da Patrulha/RS	Tapes/RS
Passo Fundo/RS	Santo Antônio do Palma/RS	Taquari/RS
Paverama/RS	Santo Antônio do Planalto/RS	Taquaruçu do Sul/RS
Pedras Altas/RS	Santo Augusto/RS	Tavares/RS
Pedro Osório/RS	Santo Cristo/RS	Tenente Portela/RS
Pejuçara/RS	Santo Expedito do Sul/RS	Terra de Areia/RS
Pelotas/RS	São Borja/RS	Teutônia/RS
Picada Café/RS	São Domingos do Sul/RS	Tio Hugo/RS
Pinhal da Serra/RS	São Francisco de Assis/RS	Tiradentes do Sul/RS
Pinhal Grande/RS	São Francisco de Paula/RS	Toropi/RS
Pinheirinho do Vale/RS	São Gabriel/RS	Torres/RS
Pinheiro Machado/RS	São Jerônimo/RS	Tramandaí/RS
Pirapó/RS	São João da Urtiga/RS	Travesseiro/RS
Planalto/RS	São João do Polésine/RS	Três Arroios/RS
Poço das Antas/RS	São Jorge/RS	Três Cachoeiras/RS
Pontão/RS	São José das Missões/RS	Três Coroas/RS
Ponte Preta/RS	São José do Herval/RS	Três de Maio/RS
Portão/RS	São José do Hortêncio/RS	Três Forquilhas/RS
Porto Alegre/RS	São José do Inhacorá/RS	Três Palmeiras/RS
Porto Lucena/RS	São José do Norte/RS	Três Passos/RS
Porto Mauá/RS	São José do Ouro/RS	Trindade do Sul/RS
Porto Vera Cruz/RS	São José do Sul/RS	Triunfo/RS
Porto Xavier/RS	São José dos Ausentes/RS	Tucunduva/RS
Pouso Novo/RS	São Leopoldo/RS	Tunas/RS
Presidente Lucena/RS	São Lourenço do Sul/RS	Tupanci do Sul/RS
Progresso/RS	São Luiz Gonzaga/RS	Tupanciretã/RS
Protásio Alves/RS	São Marcos/RS	Tupandi/RS
Putinga/RS	São Martinho da Serra/RS	Tuparendi/RS
Quaraí/RS	São Martinho/RS	Turuçu/RS
Quatro Irmãos/RS	São Miguel das Missões/RS	Ubiretama/RS
Quinze de Novembro/RS	São Paulo das Missões/RS	União da Serra/RS
Redentora/RS	São Pedro da Serra/RS	Unistalda/RS
Restinga Seca/RS	São Pedro das Missões/RS	Uruguaiana/RS
Rio dos Índios/RS	São Pedro do Butiá/RS	Vacaria/RS
Rio Grande/RS	São Pedro do Sul/RS	Vale do Sol/RS
Rio Pardo/RS	São Sebastião do Cai/RS	Vale Real/RS
Riozinho/RS	São Sepé/RS	Vale Verde/RS
Roca Sales/RS	São Valentim do Sul/RS	Vanini/RS
Rodeio Bonito/RS	São Valentim/RS	Venâncio Aires/RS

Vera Cruz/RS
Veranópolis/RS
Vespasiano Correa/RS
Viadutos/RS
Vicente Dutra/RS
Victor Graeff/RS

Vila Flores/RS
Vila Lângaro/RS
Vila Maria/RS
Vila Nova do Sul/RS
Vista Alegre do Prata/RS
Vista Alegre/RS

Vista Gaúcha/RS
Vitória das Missões/RS
Westfália/RS
Xangri-lá/RS

Santa Catarina

1 O seu Município enfrenta problemas com a circulação de drogas?

245 sim
 39 não
 - não respondeu
 284 Total

1.1 Caso sim, Qual?

17 Crack (somente)
 52 Outras drogas (somente)
 172 Crack e outras drogas (Simultaneamente)
 4 Não responderam
 245 Total

2 Seu município enfrenta problemas relacionados ao consumo de drogas?

253 Sim
 31 Não
 - Não responderam
 284 Total

2.1 Caso sim, Qual o nível do problema enfrentado?

	Baixo	Médio	Alto	Não responderam	Total
Crack	78	115	50	3	246
Outras drogas	75	117	55	2	249

3 O Município possui Conselho Municipal Antidrogas – COMAD?

74 Sim
 206 Não
 4 Não responderam
 284

4 O Município possui Centro de Referência de Assistência Social - CRAS?

127 Sim
 19 Não
 146

5 O Município possui Centro de Referência Especializado da Assistência Social - CREAS?

39 Sim
 100 Não
 139

6 O Município possui Centro de Referência Especializado da Assistência Social - CREAS POP?

4 Sim
 134 Não

 138

7 O Município possui Centro de Atenção Psicossocial - CAPS?

28 Sim
 110 Não

 138

8 O Município possui Núcleo de Apoio à Saúde da Família – NASF?

66 Sim
 74 Não

 140

9 O Município possui Conselho Tutelar?

140 Sim
 2 Não

 142

10 O Município possui outras instituições que integram a rede de assistência?

30 Sim
 95 Não

 125

11 O seu município tem problemas relacionados ao crack?

184 Sim
 90 Não
 10 Não responderam

 284

11.a Quais são as áreas atingidas pelo crack:

Menções	Área
511	Saúde
350	Segurança
446	Assistência Social
306	Educação
91	Outros

12 O Município possui usuários identificados?

145 Sim
 131 Não
 8 Não responderam

 284

12.1 Quantidade de usuários identificados?

4.649 usuários identificados

13 Os usuários são cadastrados?

42 Sim

231 Não

11 Não responderam

284

14 Quantos usuários o Município possui por faixa etária?

Etapa	até 9 anos	10 a 14 anos	15 a 19 anos	20 a 29 anos	30 a 39 anos
Internados		2	6	3	5
Tratamento		12	11	26	5
Acompanhamento		17	24	27	7
Curados		8	25	34	21
Abandono do Tratamento		12	17	19	21
Reinserção Social			17	3	6
Reinserção Profissional				4	1
Óbitos					
Total Geral	21	733	4.786	8.253	3.069

Etapa	40 a 49 anos	50 a 59 anos	60 a 69 anos	70 a 79 anos	80 em diante
Internados	2	1	1		
Tratamento					
Acompanhamento					
Curados					
Abandono do Tratamento					
Reinserção Social					
Reinserção Profissional					
Óbitos					
Total Geral	1.864	1.069	526	45	7

15 O seu Município realiza alguma ação de enfrentamento ao crack e outras drogas?

158 Sim

100 Não

26 Não responderam

284

16 Qual o alcance das ações?

66	Municipal
4	Regional
1	Estadual
<hr/>	
71	

17 Qual a forma de financiamento das ações?

93.362	Federal
28.000	Estadual
158.827	Municipal
14.000	Outros
<hr/>	
294.189	Total

18 Qual o custo real mensal das ações para o município?

232.441	Recursos humanos (remunerações, gratificações e encargos)
27.114	Manutenção com estrutura física (reforma, água, energia, limpeza)
29.711	Manutenção com as ações e serviços (insumos, material expediente)
50.285	Aquisição e manutenção de equipamentos
23.445	Educação em saúde (palestras, impressos)
19.810	Capacitação de recursos humanos
32.781	Medicação e insumos
<hr/>	
415.588	Total

Relação dos Municípios pesquisados

Abdon Batista/SC	Balneário Gaivota/SC	Campos Novos/SC
Abelardo Luz/SC	Balneário Piçarras/SC	Canelinha/SC
Agrolândia/SC	Bandeirante/SC	Canoinhas/SC
Agronômica/SC	Barra Bonita/SC	Capão Alto/SC
Água Doce/SC	Barra Velha/SC	Capinzal/SC
Águas de Chapecó/SC	Bela Vista do Toldo/SC	Capivari de Baixo/SC
Águas Frias/SC	Belmonte/SC	Catanduvas/SC
Águas Mornas/SC	Benedito Novo/SC	Caxambu do Sul/SC
Alfredo Wagner/SC	Biguaçu/SC	Celso Ramos/SC
Alto Bela Vista/SC	Blumenau/SC	Cerro Negro/SC
Anchieta/SC	Bocaina do Sul/SC	Chapadão do Lageado/SC
Angelina/SC	Bom Jardim da Serra/SC	Chapecó/SC
Anitápolis/SC	Bom Jesus do Oeste/SC	Cocal do Sul/SC
Antônio Carlos/SC	Bom Jesus/SC	Concórdia/SC
Apiúna/SC	Bom Retiro/SC	Cordilheira Alta/SC
Arabatã/SC	Bombinhas/SC	Coronel Freitas/SC
Araquari/SC	Botuverá/SC	Coronel Martins/SC
Araranguá/SC	Braço do Norte/SC	Correia Pinto/SC
Armazém/SC	Braço do Trombudo/SC	Corupá/SC
Arroio Trinta/SC	Brunópolis/SC	Criciúma/SC
Arvoredo/SC	Brusque/SC	Cunha Porã/SC
Acurra/SC	Caibi/SC	Cunhataí/SC
Atalanta/SC	Calmon/SC	Curitibanos/SC
Aurora/SC	Camboriú/SC	Descanso/SC
Balneário Arroio do Silva/SC	Campo Alegre/SC	Dionísio Cerqueira/SC
Balneário Barra do Sul/SC	Campo Belo do Sul/SC	Dona Emma/SC
Balneário Camboriú/SC	Campo Eré/SC	Doutor Pedrinho/SC

Entre Rios/SC	Luzerna/SC	Rio do Sul/SC
Ermo/SC	Macieira/SC	Rio dos Cedros/SC
Erval Velho/SC	Mafra/SC	Rio Fortuna/SC
Faxinal dos Guedes/SC	Major Gercino/SC	Rio Negrinho/SC
Flor do Sertão/SC	Major Vieira/SC	Rio Rufino/SC
Florianópolis/SC	Maracajá/SC	Riqueza/SC
Formosa do Sul/SC	Maravilha/SC	Rodeio/SC
Forquilha/SC	Marema/SC	Romelândia/SC
Fraiburgo/SC	Massaranduba/SC	Salete/SC
Frei Rogério/SC	Matos Costa/SC	Saltinho/SC
Galvão/SC	Meleiro/SC	Salto Veloso/SC
Garopaba/SC	Mirim Doce/SC	Sangão/SC
Garuva/SC	Modelo/SC	Santa Cecília/SC
Gaspar/SC	Mondai/SC	Santa Helena/SC
Governador Celso Ramos/SC	Monte Carlo/SC	Santa Rosa de Lima/SC
Grão Pará/SC	Monte Castelo/SC	Santa Rosa do Sul/SC
Gravatal/SC	Morro da Fumaça/SC	Santa Terezinha do Progresso/SC
Guabiruba/SC	Morro Grande/SC	Santa Terezinha/SC
Guaraciaba/SC	Navegantes/SC	Santiago do Sul/SC
Guaramirim/SC	Nova Erechim/SC	Santo Amaro da Imperatriz/SC
Guarujá do Sul/SC	Nova Itaberaba/SC	São Bento do Sul/SC
Guatambú/SC	Nova Trento/SC	São Bernardino/SC
Herval d'Oeste/SC	Nova Veneza/SC	São Bonifácio/SC
Ibiam/SC	Novo Horizonte/SC	São Carlos/SC
Ibicaré/SC	Orleans/SC	São Cristovão do Sul/SC
Ibirama/SC	Otacílio Costa/SC	São Domingos/SC
Içara/SC	Ouro Verde/SC	São João Batista/SC
Ilhota/SC	Ouro/SC	São João do Itaperiú/SC
Imbituba/SC	Paial/SC	São João do Oeste/SC
Imbuia/SC	Painel/SC	São João do Sul/SC
Indaial/SC	Palhoça/SC	São Joaquim/SC
Iomerê/SC	Palma Sola/SC	São José do Cedro/SC
Ipira/SC	Palmeira/SC	São José do Cerrito/SC
Iporã do Oeste/SC	Palmitos/SC	São José/SC
Ipumirim/SC	Papanduva/SC	São Lourenço do Oeste/SC
Iraceminha/SC	Paraíso/SC	São Ludgero/SC
Irani/SC	Passo de Torres/SC	São Martinho/SC
Irati/SC	Passos Maia/SC	São Miguel da Boa Vista/SC
Irineópolis/SC	Paulo Lopes/SC	São Miguel do Oeste/SC
Itá/SC	Pedras Grandes/SC	Saudades/SC
Itaiópolis/SC	Penha/SC	Schroeder/SC
Itapema/SC	Perituba/SC	Seara/SC
Itapiranga/SC	Petrolândia/SC	Serra Alta/SC
Itapoá/SC	Pinhalzinho/SC	Siderópolis/SC
Ituporanga/SC	Pinheiro Preto/SC	Sombrio/SC
Jaborá/SC	Piratuba/SC	Sul Brasil/SC
Jacinto Machado/SC	Planalto Alegre/SC	Taió/SC
Jaguaruna/SC	Pomerode/SC	Tangará/SC
Jardinópolis/SC	Ponte Alta do Norte/SC	Tigrinhos/SC
Joaçaba/SC	Ponte Alta/SC	Tijucas/SC
Joinville/SC	Ponte Serrada/SC	Timbé do Sul/SC
José Boiteux/SC	Porto Belo/SC	Timbó Grande/SC
Jupia/SC	Porto União/SC	Timbó/SC
Lacerdópolis/SC	Pouso Redondo/SC	Três Barras/SC
Lages/SC	Praia Grande/SC	Treviso/SC
Laguna/SC	Presidente Castelo Branco/SC	Treze de Maio/SC
Lajeado Grande/SC	Presidente Getúlio/SC	Treze Tilias/SC
Laurentino/SC	Presidente Nereu/SC	Trombudo Central/SC
Lauro Muller/SC	Princesa/SC	Tubarão/SC
Lebon Régis/SC	Quilombo/SC	Tunápolis/SC
Leoberto Leal/SC	Rancho Queimado/SC	Turvo/SC
Lindóia do Sul/SC	Rio das Antas/SC	União do Oeste/SC
Lontras/SC	Rio do Campo/SC	Urubici/SC
Luiz Alves/SC	Rio do Oeste/SC	Urupema/SC

Urussanga/SC
Vargeão/SC
Vargem Bonita/SC
Vargem/SC

Vidal Ramos/SC
Vieira/SC
Vitor Meireles/SC
Witmarsum/SC

Xanxerê/SC
Xavantina/SC
Xaxim/SC

Região Centro-Oeste

1 O seu Município enfrenta problemas com a circulação de drogas?

389 sim
 36 não
 1 não respondeu

 426 Total

1.1 Caso sim, Qual?

21 Crack (somente)
 87 Outras drogas (somente)
 273 Crack e outras drogas (Simultaneamente)
 8 Não responderam

 389 Total

2 Seu município enfrenta problemas relacionados ao consumo de drogas?

408 Sim
 13 Não
 5 Não responderam

 426 Total

2.1 Caso sim, Qual o nível do problema enfrentado?

	Baixo	Médio	Alto	Não responderam	Total
Crack	85	177	114	2	378
Outras drogas	79	193	124	6	402

3 O Município possui Conselho Municipal Antidrogas – COMAD?

56 Sim
 351 Não
 19 Não responderam

 426

4 O Município possui Centro de Referência de Assistência Social - CRAS?

216 Sim
 7 Não

 223

5 O Município possui Centro de Referência Especializado da Assistência Social - CREAS?

91 Sim
 128 Não

 219

6 O Município possui Centro de Referência Especializado da Assistência Social - CREAS POP?

2 Sim
 214 Não

 216

7 O Município possui Centro de Atenção Psicossocial - CAPS?

33 Sim
 185 Não

 218

8 O Município possui Núcleo de Apoio à Saúde da Família – NASF?

50 Sim
 164 Não

 214

9 O Município possui Conselho Tutelar?

212 Sim
 6 Não

 218

10 O Município possui outras instituições que integram a rede de assistência?

63 Sim
 125 Não

 188

11 O seu município tem problemas relacionados ao crack?

287 Sim
 113 Não
 26 Não responderam

 426

11.a Quais são as áreas atingidas pelo crack:

Menções	Área
194	Saúde
135	Segurança
191	Assistência Social
136	Educação
45	Outros

12 O Município possui usuários identificados?

223 Sim
 186 Não
 17 Não responderam

 426

12.1 Quantidade de usuários identificados?

5.013 usuários identificados

13 Os usuários são cadastrados?

35 Sim

371 Não

20 Não responderam

426

14 Quantos usuários o Município possui por faixa etária?

Etapa	até 9 anos	10 a 14 anos	15 a 19 anos	20 a 29 anos	30 a 39 anos
Internados		2	6	3	5
Tratamento		12	11	26	5
Acompanhamento		17	24	27	7
Curados		8	25	34	21
Abandono do Tratamento		12	17	19	21
Reinserção Social			17	3	6
Reinserção Profissional				4	1
Óbitos					
Total Geral	21	733	4.786	8.253	3.069

Etapa	40 a 49 anos	50 a 59 anos	60 a 69 anos	70 a 79 anos	80 em diante
Internados	2	1	1		
Tratamento					
Acompanhamento					
Curados					
Abandono do Tratamento					
Reinserção Social					
Reinserção Profissional					
Óbitos					
Total Geral	1.864	1.069	526	45	7

15 O seu Município realiza alguma ação de enfrentamento ao crack e outras drogas?

233 Sim

141 Não

52 Não responderam

426

16 Qual o alcance das ações?

107 Municipal
5 Regional
1 Estadual

113

17 Qual a forma de financiamento das ações?

472.373 Federal
10.216 Estadual
357.918 Municipal
41.020 Outros

881.528 Total

18 Qual o custo real mensal das ações para o município?

1.066.277 Recursos humanos (remunerações, gratificações e encargos)
93.422 Manutenção com estrutura física (reforma, água, energia, limpeza)
99.110 Manutenção com as ações e serviços (insumos, material expediente)
52.738 Aquisição e manutenção de equipamentos
76.038 Educação em saúde (palestras, impressos)
45.568 Capacitação de recursos humanos
97.330 Medicação e insumos

1.530.482 Total

Goiás

1 O seu Município enfrenta problemas com a circulação de drogas?

198 sim
 24 não
 - não respondeu
 222 Total

1.1 Caso sim, Qual?

13 Crack (somente)
 36 Outras drogas (somente)
 145 Crack e outras drogas (Simultaneamente)
 4 Não responderam
 198 Total

2 Seu município enfrenta problemas relacionados ao consumo de drogas?

212 Sim
 7 Não
 3 Não responderam
 222 Total

2.1 Caso sim, Qual o nível do problema enfrentado?

	Baixo	Médio	Alto	Não responderam	Total
Crack	41	93	67	#N/D	#N/D
Outras drogas	37	105	66	2	210

3 O Município possui Conselho Municipal Antidrogas – COMAD?

11 Sim
 204 Não
 7 Não responderam
 222

4 O Município possui Centro de Referência de Assistência Social - CRAS?

117 Sim
 3 Não
 120

5 O Município possui Centro de Referência Especializado da Assistência Social - CREAS?

41 Sim
 75 Não
 116

6 O Município possui Centro de Referência Especializado da Assistência Social - CREAS POP?

1 Sim
 116 Não

 117

7 O Município possui Centro de Atenção Psicossocial - CAPS?

10 Sim
 105 Não

 115

8 O Município possui Núcleo de Apoio à Saúde da Família – NASF?

24 Sim
 90 Não

 114

9 O Município possui Conselho Tutelar?

111 Sim
 4 Não

 115

10 O Município possui outras instituições que integram a rede de assistência?

29 Sim
 72 Não

 101

11 O seu município tem problemas relacionados ao crack?

154 Sim
 58 Não
 10 Não responderam

 222

11.a Quais são as áreas atingidas pelo crack:

Menções	Área
194	Saúde
135	Segurança
191	Assistência Social
136	Educação
45	Outros

12 O Município possui usuários identificados?

124 Sim
 92 Não
 6 Não responderam

 222

12.1 Quantidade de usuários identificados?

3.539 usuários identificados

13 Os usuários são cadastrados?

14 Sim

200 Não

8 Não responderam

222

14 Quantos usuários o Município possui por faixa etária?

Etapa	até 9 anos	10 a 14 anos	15 a 19 anos	20 a 29 anos	30 a 39 anos
Internados		2	6	3	5
Tratamento		12	11	26	5
Acompanhamento		17	24	27	7
Curados		8	25	34	21
Abandono do Tratamento		12	17	19	21
Reinserção Social			17	3	6
Reinserção Profissional				4	1
Óbitos					
Total Geral	21	733	4.786	8.253	3.069

Etapa	40 a 49 anos	50 a 59 anos	60 a 69 anos	70 a 79 anos	80 em diante
Internados	2	1	1		
Tratamento					
Acompanhamento					
Curados					
Abandono do Tratamento					
Reinserção Social					
Reinserção Profissional					
Óbitos					
Total Geral	1.864	1.069	526	45	7

15 O seu Município realiza alguma ação de enfrentamento ao crack e outras drogas?

129 Sim

70 Não

23 Não responderam

222

16 Qual o alcance das ações?

60	Municipal
2	Regional
-	Estadual
<hr/>	
62	

17 Qual a forma de financiamento das ações?

276.960	Federal
1.350	Estadual
231.535	Municipal
40.420	Outros
<hr/>	
550.265	Total

18 Qual o custo real mensal das ações para o município?

405.731	Recursos humanos (remunerações, gratificações e encargos)
33.650	Manutenção com estrutura física (reforma, água, energia, limpeza)
39.064	Manutenção com as ações e serviços (insumos, material expediente)
29.300	Aquisição e manutenção de equipamentos
16.453	Educação em saúde (palestras, impressos)
18.170	Capacitação de recursos humanos
61.150	Medicação e insumos
<hr/>	
603.518	Total

Relação dos Municípios pesquisados

Abadia de Goiás/GO	Avelinópolis/GO	Castelândia/GO
Abadiânia/GO	Baliza/GO	Catalão/GO
Acreúna/GO	Barro Alto/GO	Caturai/GO
Adelândia/GO	Bela Vista de Goiás/GO	Cavalcante/GO
Água Fria de Goiás/GO	Bom Jardim de Goiás/GO	Ceres/GO
Água Limpa/GO	Bom Jesus/GO	Cezarina/GO
Alexânia/GO	Bonfinópolis/GO	Chapadão do Céu/GO
Aloândia/GO	Bonópolis/GO	Cocalzinho de Goiás/GO
Alto Horizonte/GO	Brazabrantes/GO	Colinas do Sul/GO
Alto Paraíso de Goiás/GO	Britânia/GO	Córrego do Ouro/GO
Alvorada do Norte/GO	Buriti Alegre/GO	Corumbá de Goiás/GO
Amaralina/GO	Buriti de Goiás/GO	Corumbalza/GO
Americano do Brasil/GO	Buritinópolis/GO	Cristalina/GO
Aminópolis/GO	Cabeceiras/GO	Cristianópolis/GO
Anápolis/GO	Cachoeira Alta/GO	Crixás/GO
Anhanguera/GO	Cachoeira de Goiás/GO	Cromínia/GO
Anicuns/GO	Cachoeira Dourada/GO	Cumari/GO
Aparecida de Goiânia/GO	Caçu/GO	Damianópolis/GO
Aparecida do Rio Doce/GO	Caipônia/GO	Damolândia/GO
Aporé/GO	Caldas Novas/GO	Davinópolis/GO
Araçu/GO	Campestre de Goiás/GO	Diorama/GO
Aragarças/GO	Campinaçu/GO	Divinópolis de Goiás/GO
Aragoiânia/GO	Campinorte/GO	Doverlândia/GO
Araguapaz/GO	Campo Alegre de Goiás/GO	Edealina/GO
Arenópolis/GO	Campos Belos/GO	Edéia/GO
Aruanã/GO	Campos Verdes/GO	Estrela do Norte/GO
Aurilândia/GO	Carmo do Rio Verde/GO	Faina/GO

Fazenda Nova/GO	Monte Alegre de Goiás/GO	Rianópolis/GO
Firminópolis/GO	Montes Claros de Goiás/GO	Rio Quente/GO
Flores de Goiás/GO	Montividiu do Norte/GO	Rio Verde/GO
Formoso/GO	Montividiu/GO	Rubiataba/GO
Gameleira de Goiás/GO	Morrinhos/GO	Sanclerlândia/GO
Goianira/GO	Morro Agudo de Goiás/GO	Santa Bárbara de Goiás/GO
Goianésia/GO	Mossâmedes/GO	Santa Cruz de Goiás/GO
Goianira/GO	Mozarlândia/GO	Santa Fé de Goiás/GO
Goiatuba/GO	Mundo Novo/GO	Santa Helena de Goiás/GO
Gouvelândia/GO	Mutunópolis/GO	Santa Isabel/GO
Guapó/GO	Nazário/GO	Santa Rita do Araguaia/GO
Guaraitá/GO	Nerópolis/GO	Santa Rita do Novo Destino/GO
Guarani de Goiás/GO	Nova América/GO	Santa Rosa de Goiás/GO
Guarinos/GO	Nova Crixás/GO	Santa Tereza de Goiás/GO
Hidrolândia/GO	Nova Glória/GO	Santa Terezinha de Goiás/GO
Iaciara/GO	Nova Iguaçu de Goiás/GO	Santo Antônio da Barra/GO
Inaciolândia/GO	Nova Roma/GO	Santo Antônio de Goiás/GO
Indiara/GO	Nova Veneza/GO	Santo Antônio do Descoberto/GO
Ipameri/GO	Novo Brasil/GO	São Domingos/GO
Ipiranga de Goiás/GO	Novo Planalto/GO	São Francisco de Goiás/GO
Iporá/GO	Orizona/GO	São João da Paraúna/GO
Israelândia/GO	Ouro Verde de Goiás/GO	São João d'Aliança/GO
Itaberaí/GO	Ouvidor/GO	São Luis de Montes Belos/GO
Itaguari/GO	Padre Bernardo/GO	São Luiz do Norte/GO
Itaguaru/GO	Palestina de Goiás/GO	São Miguel do Passa Quatro/GO
Itajá/GO	Palmeiras de Goiás/GO	São Patrício/GO
Itapirapuã/GO	Palmelo/GO	São Simão/GO
Itapuranga/GO	Palminópolis/GO	Serranópolis/GO
Itarumã/GO	Panamá/GO	Silvânia/GO
Itaçu/GO	Paranaiguara/GO	Sítio d'Abadia/GO
Ivolândia/GO	Paraúna/GO	Taquaral de Goiás/GO
Jandaia/GO	Perolândia/GO	Teresina de Goiás/GO
Jaraguá/GO	Petrolina de Goiás/GO	Terezópolis de Goiás/GO
Jaupaci/GO	Pilar de Goiás/GO	Três Ranchos/GO
Jesúpolis/GO	Piracanjuba/GO	Trindade/GO
Joviânia/GO	Piranhas/GO	Trombas/GO
Jussara/GO	Pirenópolis/GO	Turvânia/GO
Leopoldo de Bulhões/GO	Pires do Rio/GO	Turvelândia/GO
Mairipotaba/GO	Planaltina/GO	Uirapuru/GO
Mambai/GO	Pontalina/GO	Uruaçu/GO
Mara Rosa/GO	Porangatu/GO	Uruana/GO
Matrinchã/GO	Porteirão/GO	Urutaí/GO
Maurilândia/GO	Portelândia/GO	Varjão/GO
Mimoso de Goiás/GO	Posse/GO	Vianópolis/GO
Minaçu/GO	Professor Jamil/GO	Vicentinópolis/GO
Mineiros/GO	Quirinópolis/GO	Vila Boa/GO
Moiiporá/GO	Rialma/GO	Vila Propício/GO

Mato Grosso do Sul

1 O seu Município enfrenta problemas com a circulação de drogas?

73 sim
 4 não
 1 não respondeu
 78 Total

1.1 Caso sim, Qual?

5 Crack (somente)
 16 Outras drogas (somente)
 51 Crack e outras drogas (Simultaneamente)
 1 Não responderam
 73 Total

2 Seu município enfrenta problemas relacionados ao consumo de drogas?

74 Sim
 3 Não
 1 Não responderam
 78 Total

2.1 Caso sim, Qual o nível do problema enfrentado?

	Baixo	Médio	Alto	Não responderam	Total
Crack	10	37	18	1	66
Outras drogas	11	37	21	3	72

3 O Município possui Conselho Municipal Antidrogas – COMAD?

27 Sim
 44 Não
 7 Não responderam
 78

4 O Município possui Centro de Referência de Assistência Social - CRAS?

41 Sim
 1 Não
 42

5 O Município possui Centro de Referência Especializado da Assistência Social - CREAS?

33 Sim
 8 Não
 41

6 O Município possui Centro de Referência Especializado da Assistência Social - CREAS POP?

- Sim

38 Não

38

7 O Município possui Centro de Atenção Psicossocial - CAPS?

10 Sim

31 Não

41

8 O Município possui Núcleo de Apoio à Saúde da Família – NASF?

19 Sim

20 Não

39

9 O Município possui Conselho Tutelar?

42 Sim

- Não

42

10 O Município possui outras instituições que integram a rede de assistência?

16 Sim

17 Não

33

11 O seu município tem problemas relacionados ao crack?

55 Sim

14 Não

9 Não responderam

78

11.a Quais são as áreas atingidas pelo crack:

Menções	Área
194	Saúde
135	Segurança
191	Assistência Social
136	Educação
45	Outros

12 O Município possui usuários identificados?

34 Sim

39 Não

5 Não responderam

78

12.1 Quantidade de usuários identificados?

986 usuários identificados

13 Os usuários são cadastrados?

12 Sim
60 Não
6 Não responderam

78

14 Quantos usuários o Município possui por faixa etária?

Etapa	até 9 anos	10 a 14 anos	15 a 19 anos	20 a 29 anos	30 a 39 anos
Internados		2	6	3	5
Tratamento		12	11	26	5
Acompanhamento		17	24	27	7
Curados		8	25	34	21
Abandono do Tratamento		12	17	19	21
Reinserção Social			17	3	6
Reinserção Profissional				4	1
Óbitos					
Total Geral	21	733	4.786	8.253	3.069

Etapa	40 a 49 anos	50 a 59 anos	60 a 69 anos	70 a 79 anos	80 em diante
Internados	2	1	1		
Tratamento					
Acompanhamento					
Curados					
Abandono do Tratamento					
Reinserção Social					
Reinserção Profissional					
Óbitos					
Total Geral	1.864	1.069	526	45	7

15 O seu Município realiza alguma ação de enfrentamento ao crack e outras drogas?

42 Sim
19 Não
17 Não responderam

78

16 Qual o alcance das ações?

20	Municipal
1	Regional
-	Estadual
<hr/>	
21	

17 Qual a forma de financiamento das ações?

39.000	Federal
8.866	Estadual
30.192	Municipal
600	Outros
<hr/>	
78.658	Total

18 Qual o custo real mensal das ações para o município?

9.893	Recursos humanos (remunerações, gratificações e encargos)
2.222	Manutenção com estrutura física (reforma, água, energia, limpeza)
3.501	Manutenção com as ações e serviços (insumos, material expediente)
1.188	Aquisição e manutenção de equipamentos
2.885	Educação em saúde (palestras, impressos)
1.948	Capacitação de recursos humanos
2.000	Medicação e insumos
<hr/>	
23.637	Total

Relação dos Municípios pesquisados

Água Clara/MS	Costa Rica/MS	Navirai/MS
Alcinópolis/MS	Coxim/MS	Nioaque/MS
Amambai/MS	Deodápolis/MS	Nova Alvorada do Sul/MS
Anastácio/MS	Dois Irmãos do Buriti/MS	Nova Andradina/MS
Anaurilândia/MS	Douradina/MS	Novo Horizonte do Sul/MS
Angélica/MS	Dourados/MS	Paranaíba/MS
Antônio João/MS	Eldorado/MS	Paranhos/MS
Aparecida do Taboado/MS	Fátima do Sul/MS	Pedro Gomes/MS
Aquidauana/MS	Figueirão/MS	Ponta Porã/MS
Aral Moreira/MS	Glória de Dourados/MS	Porto Murtinho/MS
Bandeirantes/MS	Guia Lopes da Laguna/MS	Ribas do Rio Pardo/MS
Bataguassu/MS	Iguatemi/MS	Rio Brilhante/MS
Batayporã/MS	Inocência/MS	Rio Negro/MS
Bela Vista/MS	Itaporã/MS	Rio Verde de Mato Grosso/MS
Bodoquena/MS	Itaquiraí/MS	Rochedo/MS
Bonito/MS	Ivinhema/MS	Santa Rita do Pardo/MS
Brasilândia/MS	Japorã/MS	São Gabriel do Oeste/MS
Caarapó/MS	Jaraguari/MS	Selvíria/MS
Camapuã/MS	Jardim/MS	Sete Quedas/MS
Campo Grande/MS	Jateí/MS	Sidrolândia/MS
Caracol/MS	Juti/MS	Sonora/MS
Cassilândia/MS	Ladário/MS	Tacuru/MS
Chapadão do Sul/MS	Laguna Carapã/MS	Taquarussu/MS
Corguinho/MS	Maracaju/MS	Terenos/MS
Coronel Sapucaia/MS	Miranda/MS	Três Lagoas/MS
Corumbá/MS	Mundo Novo/MS	Vicentina/MS

Mato Grosso

1 O seu Município enfrenta problemas com a circulação de drogas?

118 sim
 8 não
 - não respondeu
 126 Total

1.1 Caso sim, Qual?

3 Crack (somente)
 35 Outras drogas (somente)
 77 Crack e outras drogas (Simultaneamente)
 3 Não responderam
 118 Total

2 Seu município enfrenta problemas relacionados ao consumo de drogas?

122 Sim
 3 Não
 1 Não responderam
 126 Total

2.1 Caso sim, Qual o nível do problema enfrentado?

	Baixo	Médio	Alto	Não responderam	Total
Crack	34	47	29	1	111
Outras drogas	31	51	37	1	120

3 O Município possui Conselho Municipal Antidrogas – COMAD?

18 Sim
 103 Não
 5 Não responderam
 126

4 O Município possui Centro de Referência de Assistência Social - CRAS?

58 Sim
 3 Não
 61

5 O Município possui Centro de Referência Especializado da Assistência Social - CREAS?

17 Sim
 45 Não
 62

6 O Município possui Centro de Referência Especializado da Assistência Social - CREAS POP?

1 Sim

60 Não

61

7 O Município possui Centro de Atenção Psicossocial - CAPS?

13 Sim

49 Não

62

8 O Município possui Núcleo de Apoio à Saúde da Família – NASF?

7 Sim

54 Não

61

9 O Município possui Conselho Tutelar?

59 Sim

2 Não

61

10 O Município possui outras instituições que integram a rede de assistência?

18 Sim

36 Não

54

11 O seu município tem problemas relacionados ao crack?

78 Sim

41 Não

7 Não responderam

126

11.a Quais são as áreas atingidas pelo crack:

Menções	Área
194	Saúde
135	Segurança
191	Assistência Social
136	Educação
45	Outros

12 O Município possui usuários identificados?

65 Sim

55 Não

6 Não responderam

126

12.1 Quantidade de usuários identificados?

488 usuários identificados

13 Os usuários são cadastrados?

9 Sim
 111 Não
 6 Não responderam

 126

14 Quantos usuários o Município possui por faixa etária?

Etapa	até 9 anos	10 a 14 anos	15 a 19 anos	20 a 29 anos	30 a 39 anos
Internados		2	6	3	5
Tratamento		12	11	26	5
Acompanhamento		17	24	27	7
Curados		8	25	34	21
Abandono do Tratamento		12	17	19	21
Reinserção Social			17	3	6
Reinserção Profissional				4	1
Óbitos					
Total Geral	21	733	4.786	8.253	3.069

Etapa	40 a 49 anos	50 a 59 anos	60 a 69 anos	70 a 79 anos	80 em diante
Internados	2	1	1		
Tratamento					
Acompanhamento					
Curados					
Abandono do Tratamento					
Reinserção Social					
Reinserção Profissional					
Óbitos					
Total Geral	1.864	1.069	526	45	7

15 O seu Município realiza alguma ação de enfrentamento ao crack e outras drogas?

62 Sim
 52 Não
 12 Não responderam

 126

16 Qual o alcance das ações?

27	Municipal
2	Regional
1	Estadual
<hr/>	
30	

17 Qual a forma de financiamento das ações?

156.413	Federal
-	Estadual
96.191	Municipal
-	Outros
<hr/>	
252.605	Total

18 Qual o custo real mensal das ações para o município?

650.653	Recursos humanos (remunerações, gratificações e encargos)
57.550	Manutenção com estrutura física (reforma, água, energia, limpeza)
56.545	Manutenção com as ações e serviços (insumos, material expediente)
22.250	Aquisição e manutenção de equipamentos
56.700	Educação em saúde (palestras, impressos)
25.450	Capacitação de recursos humanos
34.180	Medicação e insumos
<hr/>	
903.328	Total

Relação dos Municípios pesquisados

Acorizal/MT	Cocalinho/MT	Juscimeira/MT
Água Boa/MT	Colider/MT	Lambari d'Oeste/MT
Alta Floresta/MT	Colniza/MT	Lucas do Rio Verde/MT
Alto Araguaia/MT	Comodoro/MT	Luciara/MT
Alto Boa Vista/MT	Confresa/MT	Marcelândia/MT
Alto Garças/MT	Conquista d'Oeste/MT	Matupá/MT
Alto Paraguai/MT	Cotriguaçu/MT	Mirassol d'Oeste/MT
Alto Taquari/MT	Cuiabá/MT	Nortelândia/MT
Apiacás/MT	Curvelândia/MT	Nossa Senhora do Livramento/MT
Araguaiana/MT	Denise/MT	Nova Brasilândia/MT
Araguainha/MT	Diamantino/MT	Nova Canaã do Norte/MT
Araputanga/MT	Feliz Natal/MT	Nova Guarita/MT
Aripuanã/MT	Figueirópolis d'Oeste/MT	Nova Lacerda/MT
Barão de Melgaço/MT	Gaúcha do Norte/MT	Nova Marilândia/MT
Barra do Bugres/MT	General Carneiro/MT	Nova Maringá/MT
Bom Jesus do Araguaia/MT	Glória d'Oeste/MT	Nova Monte verde/MT
Cáceres/MT	Guarantã do Norte/MT	Nova Mutum/MT
Campinápolis/MT	Guiratinga/MT	Nova Nazaré/MT
Campo Novo do Parecis/MT	Indiavaí/MT	Nova Olímpia/MT
Campo Verde/MT	Ipiranga do Norte/MT	Nova Santa Helena/MT
Campos de Júlio/MT	Itanhangá/MT	Nova Ubiratã/MT
Canabrava do Norte/MT	Itaúba/MT	Nova Xavantina/MT
Canarana/MT	Jaciara/MT	Novo Horizonte do Norte/MT
Carlinda/MT	Jangada/MT	Novo Mundo/MT
Castanheira/MT	Juara/MT	Novo Santo Antônio/MT
Chapada dos Guimarães/MT	Juina/MT	Novo São Joaquim/MT
Cláudia/MT	Juruena/MT	Paranaíta/MT

Paranatinga/MT
Pedra Preta/MT
Peixoto de Azevedo/MT
Planalto da Serra/MT
Pontal do Araguaia/MT
Ponte Branca/MT
Pontes e Lacerda/MT
Porto Alegre do Norte/MT
Porto Esperidião/MT
Porto Estrela/MT
Poxoréo/MT
Primavera do Leste/MT
Reserva do Cabaçal/MT
Ribeirãozinho/MT
Rio Branco/MT
Rondolândia/MT

Rondonópolis/MT
Salto do Céu/MT
Santa Carmem/MT
Santa Cruz do Xingu/MT
Santa Rita do Trivelato/MT
Santa Terezinha/MT
Santo Antônio do Leverger/MT
São Félix do Araguaia/MT
São José do Povo/MT
São José do Rio Claro/MT
São José do Xingu/MT
São José dos Quatro Marcos/MT
São Pedro da Cipa/MT
Sapezal/MT
Serra Nova Dourada/MT
Sinop/MT

Sorriso/MT
Tabaporã/MT
Tangará da Serra/MT
Tapurah/MT
Terra Nova do Norte/MT
Tesouro/MT
Torixoréu/MT
União do Sul/MT
Vale de São Domingos/MT
Várzea Grande/MT
Vera/MT
Vila Bela da Santíssima
Trindade/MT
Vila Rica/MT