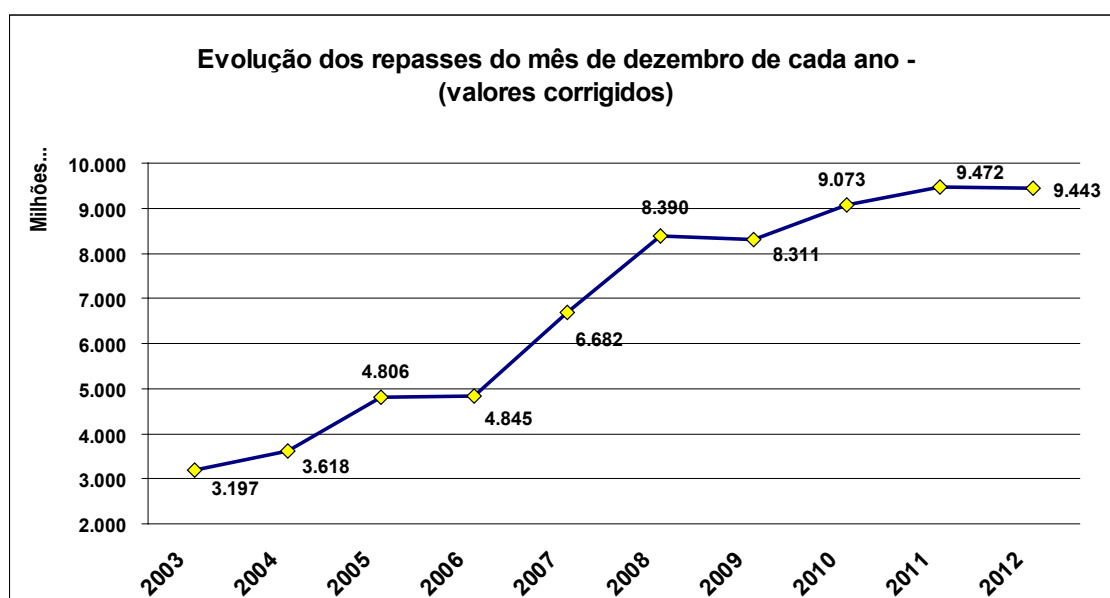


11

FPM - Balanço do final do ano de 2012

Será creditado nesta sexta-feira, dia 28 de dezembro, nas contas das prefeituras brasileiras, o repasse do FPM referente ao 3º decêndio do mês de dezembro que será de **R\$ 1.674.296.619**, descontada a retenção do FUNDEB. Em valores brutos, incluindo a retenção do FUNDEB, o montante é de **R\$ 2.092.870.774**. Este repasse é 15,5% menor do que a previsão da Receita Federal realizada no início do mês. Será creditado também no dia de hoje, 27 de dezembro, repasse extra referente a depósito judicial no valor de R\$ 81.220.749, em valores brutos.

O FPM bruto em dezembro fechou com um total de R\$ 9,4 bilhões. Este valor é 0,32 % menor que o valor do mesmo período do ano passado em valores corrigidos pela inflação. Veja abaixo a evolução dos valores repassados em dezembro nos últimos anos.



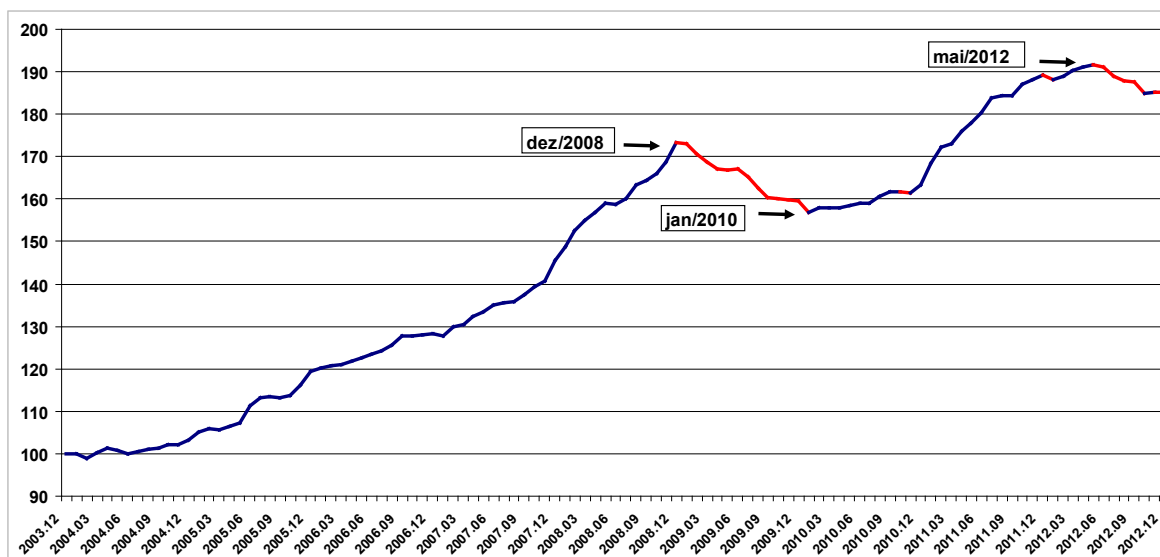
Levando em conta todos os repasses do ano, ao final de dezembro o FPM acumulou um total de, aproximadamente, R\$ 69,2 bi, valor 2,08 % menor que o acumulado do mesmo período de 2011 (valor real). Após ter caído dois anos consecutivos 2009 e 2010, – 4,4% e – 1,3%, respectivamente, o FPM que havia recuperado em 2011 o nível atingido em 2008, este ano andou de lado ficando ainda um pouco abaixo de 2011. Veja comparativo abaixo.

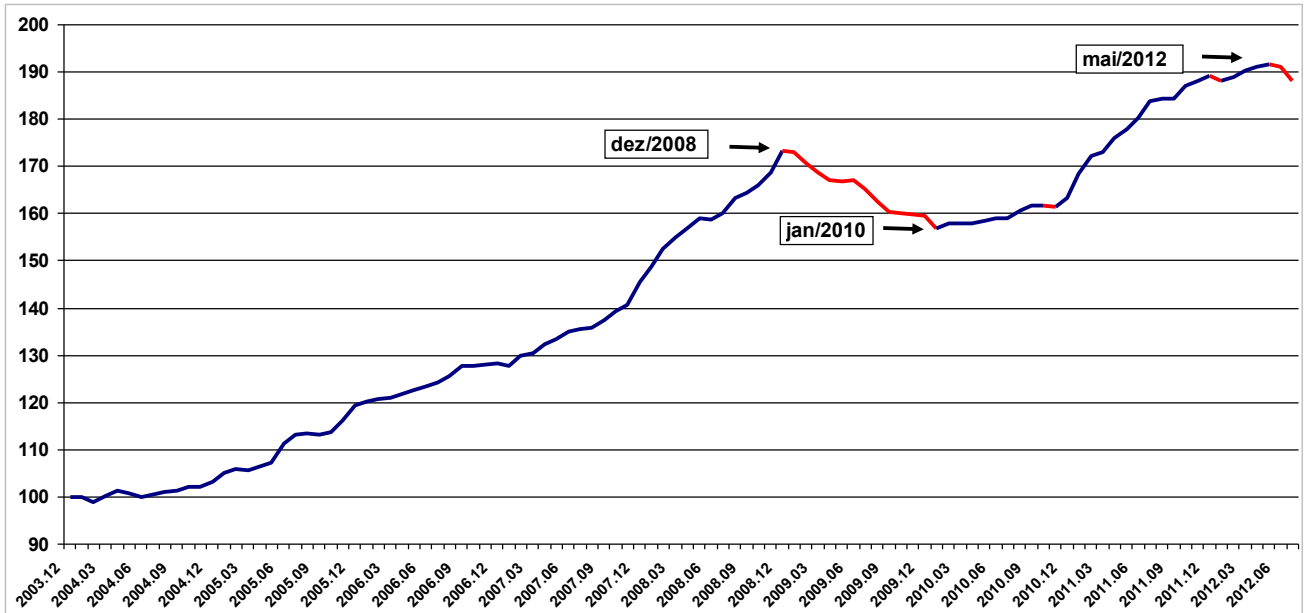
Repasse do FPM - Valor bruto e corrigido pelo IPCA

Mês	2010	2011	2012	2012 / 2011
Janeiro	5.058.926.953	6.332.518.157	5.932.842.110	-6,31%
Fevereiro	5.392.988.785	6.768.214.312	7.144.523.458	5,56%
Março	3.985.490.249	4.383.795.789	4.842.139.399	10,46%
Abril	4.748.150.793	5.766.306.782	6.063.830.640	5,16%
Mai	5.820.910.760	6.587.552.106	6.757.638.018	2,58%
Junho	5.051.810.063	5.936.824.583	5.762.013.557	-2,94%
Julho	3.714.418.953	5.042.245.452	4.284.455.933	-15,03%
Agosto	4.976.072.644	5.181.992.960	4.708.502.350	-9,14%
Setembro	4.135.252.210	4.115.138.500	4.096.520.243	-0,45%
Outubro	4.418.412.604	5.385.899.585	4.323.134.640	-19,73%
Novembro	5.253.035.900	5.660.972.155	5.808.575.148	2,61%
Dezembro	9.073.459.504	9.472.477.818	9.442.515.388	-0,32%
Total	61.628.929.418	70.633.938.199	69.166.690.882	-2,08%

Como fica evidente no gráfico abaixo, a queda do Fundo iniciada no segundo semestre deste ano fez com que o FPM regresse no final de 2012 ao mesmo nível de 2011, anulando a evolução que havia apresentado no primeiro semestre.

Crescimento do FPM desde 2003 – acumulado dos últimos 12 meses (corrigido IPCA)





Crescimento do FPM desde 2003 – acumulado nos últimos 12 meses -