Nota Decendial

2º Decêndio de **Março** de 2024

Nota Decendial

FPM
FUNDO DE PARTICIPAÇÃO DOS MUNICÍPIOS

CNM
CONFEDERAÇÃO NACIONAL DE MUNICÍPIOS

CONFEDERAÇÃO NACIONAL DE MUNICÍPIOS

Estudos Técnicos/CNM–Março de 2024

FPM - 2º DECÊNDIO DE MARÇO DE 2024

Clique na Região para acessar os valores referente aos Municípios

Será creditado na próxima quarta-feira, 20 de março, nas contas das prefeituras brasileiras, o repasse do Fundo de Participação dos Municípios (FPM) referente ao 2º decêndio do mês, no valor de **R$ 880.973.685,61**, já descontada a retenção do Fundo de Manutenção e Desenvolvimento da Educação Básica e de Valorização dos Profissionais da Educação (Fundeb). Em valores brutos, incluindo o Fundeb, o montante é de **R$ 1.101.217.107,01**.

No 2º decêndio, a base de cálculo é dos dias 01 a 10 do mês corrente. Esse decêndio geralmente é o menor do mês e representa em torno do 20% do valor esperado para o mês inteiro.

De acordo com os dados da Secretaria do Tesouro Nacional (STN), o 2º decêndio de março de 2024, comparado com mesmo decêndio do ano anterior, apresentou uma **queda de 20,34%** em termos nominais. O acumulado do mês, em relação ao mesmo período do ano anterior, apresenta crescimento de **5,47%**.

CONFEDERAÇÃO NACIONAL DE MUNICÍPIOS	Valores Brutos Nominais dos decêndios		
	2023	2024	%
1º Decêndio	6.271.409.275,21	6.971.114.718,79	11,16%
2º Decêndio	1.382.450.841,89	1.101.217.107,01	-20,34%
3º Decêndio	-	-	0,00%
TOTAL	7.653.860.117,10	8.072.331.825,80	5,47%

*Departamento de Estudos Técnicos da CNM - Dados Nominais

Quando o valor do repasse é deflacionado, retirando-se o efeito da inflação e comparado ao mesmo período do ano anterior, **há uma queda de 23,23%**. A soma do 1º e 2º decêndio indica que o fundo está em crescimento de **1,65%** dentro do mês, se comparado ao mesmo período de 2022, levando-se em conta a inflação do período.

CONFEDERAÇÃO NACIONAL DE MUNICÍPIOS	Valores Brutos Deflacionados dos decêndios		
	2023	2024	%
1º Decêndio	6.507.187.974,06	6.971.114.718,79	7,13%
2º Decêndio	1.434.425.198,28	1.101.217.107,01	-23,23%
3º Decêndio			0,00%
TOTAL	7.941.613.172,34	8.072.331.825,80	1,65%

*Departamento de Estudos Técnicos da CNM - Dados Deflacionados

Considerando o ano de 2024, **o volume dos repasses do FPM cresceu, em termos nominais, 11,81% em relação ao mesmo período do ano anterior.** Ao se retirar o efeito da inflação do período, é possível observar um **crescimento real de 7,13%.**

Ano	"Valores Brutos Nominais do FPM (R$ Milhões)"				"Valores Brutos Deflacionados do FPM (R$ Milhões)"				
	Jan	Fev	Mar	**Total**	Ano	Jan	Fev	Mar	**Total**
2023	14.860	19.998	7.654	**42.512**	2023	15.659	20.897	7.942	**44.498**
2024	16.722	22.738	8.072	**47.532**	2024	16.861	22.738	8.072	**47.671**
%	12,53%	13,70%	5,47%	**11,81%**	%	7,68%	8,81%	1,65%	**7,13%**

*Departamento de Estudos Técnicos da CNM

A base do FPM, calculada a partir da arrecadação de IR e IPI, diminuiu 20,34% na comparação entre o 2º decêndio de 2024 e de 2023, passando de R$ 6,1 bilhões para R$ 4,9 bilhões. Essa queda é integralmente explicada pela redução de R$ 1,8 bilhão na arrecadação do IRPJ. A arrecadação de IPI mais do que dobrou no período, passando de R$ 605 milhões para R$ 1,3 bilhão, contribuindo para evitar um resultado ainda mais negativo no FPM.

Importante

A CNM disponibiliza ao final da Nota os repasses municipais do FPM dividido por estados, indicando *uma aproximação* do volume de recursos a se receber no próximo dia 29. Para a interpretação do quadro, o gestor deve ter o conhecimento não somente do seu coeficiente, mas a quantidade de quotas que perderia na ausência da LC 198/2023.

A publicação atual inclui ainda um anexo com a listagem dos 742 Municípios que perderam quotas e estão sujeitos ao redutor, para auxiliar a consulta nas tabelas estaduais. Se o Município não consta no Anexo I, ele deve ser consultado considerando o valor 0 na coluna “Perda de quotas sem a LC 198/2023”. Caso o Município esteja no Anexo I, deve-se considerar, para a interpretação da respectiva tabela estadual, a sua quantidade de perda de quotas e não somente o seu coeficiente original. A cidade de Plácido de Castro/AC, por exemplo, possui coeficiente original de 1.2 e perdeu uma quota na última mensuração do IBGE. Para a cidade, o gestor deverá observar na Tabela de FPM do seu estado a linha do coeficiente 1.2 com a marcação de 1 perda de quota (na coluna “Perda de quotas sem a LC 198/2023”).

O Quadro foi elaborado considerando a **parcela regular** dos repasses e a **parcela que depende dos créditos ou débitos da referida Lei Complementar**. Como exemplo, duas cidades no

Acre possuem como base o coeficiente 1.2. No entanto, uma delas apresenta *redução* de coeficiente na ausência da LC 198/2023. Portanto, a despeito de as duas cidades possuírem a mesma parcela regular, a cidade que foi beneficiada pela lei terá um débito em função do redutor financeiro, enquanto a outra cidade receberá um crédito devido à distribuição desse redutor retido.

A despeito do elevado crescimento do FPM no início de 2024, a CNM orienta aos gestores municipais o uso dos repasses com cautela e atenção. É de suma importância neste momento – de crise financeira – que o gestor tenha pleno controle das finanças da prefeitura. A Confederação seguirá acompanhando de perto a evolução do FPM a fim de garantir a autonomia dos Municípios brasileiros, uma vez que há a expectativa de crescimento moderado do FPM, ao contrário do observado entre 2021 e 2022. O ano de 2024 segue desafiador para a gestão municipal.

CONFEDERAÇÃO NACIONAL DE MUNICÍPIOS (CNM)

Valores repassados ao estado do Acre/AC (Aproximados)

FPM - Bruto

Coeficiente Original	Municípios	Perdas de quotas sem a LC 198/2023	Decêndio de 2024					
			Parcela regular	Parcela LC 198/2023	Valor BRUTO do Decêndio	FUNDEB (20%)	PASEP (1%)	Valor LÍQUIDO do Decêndio
0,6	3	0	59.109,87	238,83	59.348,69	11.869,74	593,49	46.885,47
0,8	4	0	78.813,15	318,44	79.131,59	15.826,32	791,32	62.513,96
1,0	1	0	98.516,44	398,05	98.914,49	19.782,90	989,14	78.142,45
1,2	5	0	118.219,73	477,66	118.697,39	23.739,48	1.186,97	93.770,94
1,2	3	1	118.219,73	-1.970,33	116.249,40	23.249,88	1.162,49	91.837,03
1,4	1	0	137.923,02	557,26	138.480,29	27.696,06	1.384,80	109.399,43
1,6	1	0	157.626,31	636,87	158.263,18	31.652,64	1.582,63	125.027,91
1,8	1	0	177.329,60	716,48	178.046,08	35.609,22	1.780,46	140.656,40
2,0	1	1	197.032,89	-1.970,33	195.062,56	39.012,51	1.950,63	154.099,42
3,0	1	0	295.549,33	1.194,14	296.743,47	59.348,69	2.967,43	234.427,34
Capital	1	0	3.465.368,52	0,00	3.465.368,52	693.073,70	34.653,69	2.737.641,13
Valor por Estado	22	2	5.967.686,18	0,00	5.967.686,18	1.193.537,24	59.676,86	4.714.472,08

CONFEDERAÇÃO NACIONAL DE MUNICÍPIOS (CNM)

Valores repassados ao estado de Alagoas/AL (Aproximados)

FPM - Bruto

Coeficiente Original	Municípios	Perdas de quotas sem a LC 198/2023	Decêndio de 2024					
			Parcela regular	Parcela LC 198/2023	Valor BRUTO do Decêndio	FUNDEB (20%)	PASEP (1%)	Valor LÍQUIDO do Decêndio
0,6	29	0	99.678,08	911,04	100.589,11	20.117,82	1.005,89	79.465,40
0,8	7	0	132.904,10	1.214,71	134.118,82	26.823,76	1.341,19	105.953,87
0,8	5	1	132.904,10	-3.322,60	129.581,50	25.916,30	1.295,82	102.369,39
1,0	5	0	166.130,13	1.518,39	167.648,52	33.529,70	1.676,49	132.442,33
1,0	2	1	166.130,13	-3.322,60	162.807,53	32.561,51	1.628,08	128.617,95
1,2	7	0	199.356,15	1.822,07	201.178,23	40.235,65	2.011,78	158.930,80
1,2	10	1	199.356,15	-3.322,60	196.033,55	39.206,71	1.960,34	154.866,51
1,4	10	0	232.582,18	2.125,75	234.707,93	46.941,59	2.347,08	185.419,27
1,4	7	1	232.582,18	-3.322,60	229.259,58	45.851,92	2.292,60	181.115,07
1,6	5	0	265.808,21	2.429,43	268.237,64	53.647,53	2.682,38	211.907,73
1,8	1	1	299.034,23	-3.322,60	295.711,63	59.142,33	2.957,12	233.612,19
2,0	1	0	332.260,26	3.036,79	335.297,04	67.059,41	3.352,97	264.884,66
2,0	2	1	332.260,26	-3.322,60	328.937,65	65.787,53	3.289,38	259.860,75
2,2	2	0	365.486,28	3.340,47	368.826,75	73.765,35	3.688,27	291.373,13
2,2	1	1	365.486,28	-3.322,60	362.163,68	72.432,74	3.621,64	286.109,31
2,2	1	3	365.486,28	-9.967,81	355.518,47	71.103,69	3.555,18	280.859,60
2,4	3	1	398.712,31	-3.322,60	395.389,71	79.077,94	3.953,90	312.357,87
2,6	1	0	431.938,33	3.947,82	435.886,16	87.177,23	4.358,86	344.350,06

Continua na próxima página

Coeficiente Original	Municípios	Perdas de quotas sem a LC 198/2023	Decêndio de 2024					
			Parcela regular	Parcela LC 198/2023	Valor BRUTO do Decêndio	FUNDEB (20%)	PASEP (1%)	Valor LÍQUIDO do Decêndio
3,0	1	0	498.390,39	4.555,18	502.945,57	100.589,11	5.029,46	397.327,00
4,0	1	0	1.043.569,79	2.283,08	1.045.852,87	209.170,57	10.458,53	826.223,77
Capital	1	0	4.331.710,65	0,00	4.331.710,65	866.342,13	43.317,11	3.422.051,41
Valor por Estado	102	11	24.579.923,28	-3.790,49	24.576.132,78	4.915.226,56	245.761,33	19.415.144,90

CONFEDERAÇÃO NACIONAL DE MUNICÍPIOS (CNM)

Valores repassados ao estado do Amazonas/AM (Aproximados)

FPM - Bruto

Coeficiente Original	Municípios	Perdas de quotas sem a LC 198/2023	Decêndio de 2024					
			Parcela regular	Parcela LC 198/2023	Valor BRUTO do Decêndio	FUNDEB (20%)	PASEP (1%)	Valor LÍQUIDO do Decêndio
0,8	2	0	82.849,48	254,14	83.103,62	16.620,72	831,04	65.651,86
1,0	1	2	103.561,85	-4.142,47	99.419,37	19.883,87	994,19	78.541,30
1,2	10	0	124.274,21	381,21	124.655,42	24.931,08	1.246,55	98.477,78
1,2	1	1	124.274,21	-2.071,24	122.202,98	24.440,60	1.222,03	96.540,35
1,4	11	0	144.986,58	444,74	145.431,33	29.086,27	1.454,31	114.890,75
1,6	6	0	165.698,95	508,28	166.207,23	33.241,45	1.662,07	131.303,71
1,6	2	2	165.698,95	-4.142,47	161.556,48	32.311,30	1.615,56	127.629,62
1,8	4	0	186.411,32	571,81	186.983,14	37.396,63	1.869,83	147.716,68
1,8	3	1	186.411,32	-2.071,24	184.340,08	36.868,02	1.843,40	145.628,67
1,8	1	2	186.411,32	-4.142,47	182.268,85	36.453,77	1.822,69	143.992,39
2,0	4	0	207.123,69	635,35	207.759,04	41.551,81	2.077,59	164.129,64
2,2	5	0	227.836,06	698,88	228.534,94	45.706,99	2.285,35	180.542,60
2,4	1	0	248.548,43	762,42	249.310,85	49.862,17	2.493,11	196.955,57
2,6	1	0	269.260,80	825,95	270.086,75	54.017,35	2.700,87	213.368,53
3,0	3	0	310.685,54	953,02	311.638,56	62.327,71	3.116,39	246.194,46
3,2	1	0	331.397,90	1.016,56	332.414,46	66.482,89	3.324,14	262.607,43
3,8	1	0	658.869,50	3.308,82	662.178,32	132.435,66	6.621,78	523.120,88

Continua na próxima página

Coeficiente Original	Municípios	Perdas de quotas sem a LC 198/2023	Decêndio de 2024					
			Parcela regular	Parcela LC 198/2023	Valor BRUTO do Decêndio	FUNDEB (20%)	PASEP (1%)	Valor LÍQUIDO do Decêndio
4,0	3	0	679.581,87	3.372,36	682.954,23	136.590,85	6.829,54	539.533,84
4,0	1	3	679.581,87	-32.747,16	646.834,71	129.366,94	6.468,35	510.999,42
Capital	1	0	6.064.394,91	0,00	6.064.394,91	1.212.878,98	60.643,95	4.790.871,98
Valor por Estado	62	11	19.238.542,44	-18.126,81	19.220.415,63	3.844.083,13	192.204,16	15.184.128,35

CONFEDERAÇÃO NACIONAL DE MUNICÍPIOS (CNM)

Valores repassados ao estado do Amapá/AP (Aproximados)

FPM - Bruto

Coeficiente Original	Municípios	Perdas de quotas sem a LC 198/2023	Decêndio de 2024					
			Parcela regular	Parcela LC 198/2023	Valor BRUTO do Decêndio	FUNDEB (20%)	PASEP (1%)	Valor LÍQUIDO do Decêndio
0,6	6	0	46.200,72	1.014,16	47.214,88	9.442,98	472,15	37.299,76
0,8	1	0	61.600,96	1.352,22	62.953,17	12.590,63	629,53	49.733,01
1,0	1	1	77.001,20	-1.540,02	75.461,17	15.092,23	754,61	59.614,33
1,2	2	0	92.401,44	2.028,32	94.429,76	18.885,95	944,30	74.599,51
1,2	2	2	92.401,44	-3.080,05	89.321,39	17.864,28	893,21	70.563,90
1,4	1	0	107.801,68	2.366,38	110.168,06	22.033,61	1.101,68	87.032,76
2,2	1	3	169.402,63	-4.620,07	164.782,56	32.956,51	1.647,83	130.178,22
3,4	1	1	261.804,07	-1.540,02	260.264,05	52.052,81	2.602,64	205.608,60
Capital	1	0	3.465.368,52	0,00	3.465.368,52	693.073,70	34.653,69	2.737.641,13
Valor por Estado	16	7	4.789.789,12	0,00	4.789.789,12	957.957,82	47.897,89	3.783.933,40

CONFEDERAÇÃO NACIONAL DE MUNICÍPIOS (CNM)

Valores repassados ao estado da Bahia/BA (Aproximados)

FPM - Bruto

Coeficiente Original	Municípios	Perdas de quotas sem a LC 198/2023	Decêndio de 2024					
			Parcela regular	Parcela LC 198/2023	Valor BRUTO do Decêndio	FUNDEB (20%)	PASEP (1%)	Valor LÍQUIDO do Decêndio
0,6	67	0	97.849,27	554,06	98.403,32	19.680,66	984,03	77.738,62
0,8	50	0	130.465,69	738,74	131.204,43	26.240,89	1.312,04	103.651,50
0,8	11	1	130.465,69	-3.261,64	127.204,04	25.440,81	1.272,04	100.491,20
1,0	40	0	163.082,11	923,43	164.005,53	32.801,11	1.640,06	129.564,37
1,0	21	1	163.082,11	-3.261,64	159.820,47	31.964,09	1.598,20	126.258,17
1,2	59	0	195.698,53	1.108,11	196.806,64	39.361,33	1.968,07	155.477,25
1,2	24	1	195.698,53	-3.261,64	192.436,89	38.487,38	1.924,37	152.025,14
1,4	35	0	228.314,95	1.292,80	229.607,75	45.921,55	2.296,08	181.390,12
1,4	10	1	228.314,95	-3.261,64	225.053,31	45.010,66	2.250,53	177.792,11
1,4	1	2	228.314,95	-6.523,28	221.791,67	44.358,33	2.217,92	175.215,42
1,6	18	0	260.931,37	1.477,48	262.408,86	52.481,77	2.624,09	207.303,00
1,6	6	1	260.931,37	-3.261,64	257.669,73	51.533,95	2.576,70	203.559,09
1,6	1	2	260.931,37	-6.523,28	254.408,09	50.881,62	2.544,08	200.982,39
1,8	10	0	293.547,80	1.662,17	295.209,96	59.041,99	2.952,10	233.215,87
1,8	6	1	293.547,80	-3.261,64	290.286,15	58.057,23	2.902,86	229.326,06
2,0	4	0	326.164,22	1.846,85	328.011,07	65.602,21	3.280,11	259.128,74
2,0	5	1	326.164,22	-3.261,64	322.902,57	64.580,51	3.229,03	255.093,03
2,0	1	2	326.164,22	-6.523,28	319.640,93	63.928,19	3.196,41	252.516,34

Continua na próxima página

Coeficiente Original	Municípios	Perdas de quotas sem a LC 198/2023	Decêndio de 2024					
			Parcela regular	Parcela LC 198/2023	Valor BRUTO do Decêndio	FUNDEB (20%)	PASEP (1%)	Valor LÍQUIDO do Decêndio
2,2	4	0	358.780,64	2.031,54	360.812,18	72.162,44	3.608,12	285.041,62
2,2	5	1	358.780,64	-3.261,64	355.519,00	71.103,80	3.555,19	280.860,01
2,2	1	2	358.780,64	-6.523,28	352.257,35	70.451,47	3.522,57	278.283,31
2,4	5	0	391.397,06	2.216,22	393.613,28	78.722,66	3.936,13	310.954,49
2,4	4	1	391.397,06	-3.261,64	388.135,42	77.627,08	3.881,35	306.626,98
2,6	4	0	424.013,48	2.400,91	426.414,39	85.282,88	4.264,14	336.867,37
2,6	1	1	424.013,48	-3.261,64	420.751,84	84.150,37	4.207,52	332.393,95
2,8	2	0	456.629,90	2.585,59	459.215,50	91.843,10	4.592,15	362.780,24
2,8	3	1	456.629,90	-3.261,64	453.368,26	90.673,65	4.533,68	358.160,93
3,0	1	1	489.246,33	-3.261,64	485.984,68	97.196,94	4.859,85	383.927,90
3,2	3	0	521.862,75	2.954,96	524.817,71	104.963,54	5.248,18	414.605,99
3,4	1	1	554.479,17	-3.261,64	551.217,53	110.243,51	5.512,18	435.461,85
3,6	1	2	587.095,59	-6.523,28	580.572,31	116.114,46	5.805,72	458.652,12
3,8	1	0	960.856,36	6.211,15	967.067,51	193.413,50	9.670,68	763.983,33
4,0	10	0	993.472,78	6.395,84	999.868,62	199.973,72	9.998,69	789.896,21
4,0	1	1	993.472,78	-559,51	992.913,27	198.582,65	9.929,13	784.401,48
Capital	1	0	8.663.421,30	0,00	8.663.421,30	1.732.684,26	86.634,21	6.844.102,82
Valor por Estado	417	24	100.951.957,70	32.425,60	100.984.383,30	20.196.876,66	1.009.843,83	79.777.662,81

CONFEDERAÇÃO NACIONAL DE MUNICÍPIOS (CNM)

Valores repassados ao estado do Ceará/CE (Aproximados)

FPM - Bruto

Coeficiente Original	Municípios	Perdas de quotas sem a LC 198/2023	Decêndio de 2024					
			Parcela regular	Parcela LC 198/2023	Valor BRUTO do Decêndio	FUNDEB (20%)	PASEP (1%)	Valor LÍQUIDO do Decêndio
0,6	20	0	96.329,75	198,28	96.528,02	19.305,60	965,28	76.257,14
0,8	19	0	128.439,66	264,37	128.704,03	25.740,81	1.287,04	101.676,19
0,8	2	1	128.439,66	-3.210,99	125.228,67	25.045,73	1.252,29	98.930,65
1,0	17	0	160.549,58	330,46	160.880,04	32.176,01	1.608,80	127.095,23
1,0	2	1	160.549,58	-3.210,99	157.338,59	31.467,72	1.573,39	124.297,48
1,2	32	0	192.659,49	396,55	193.056,05	38.611,21	1.930,56	152.514,28
1,2	5	1	192.659,49	-3.210,99	189.448,50	37.889,70	1.894,49	149.664,32
1,2	1	2	192.659,49	-6.421,98	186.237,51	37.247,50	1.862,38	147.127,63
1,4	19	0	224.769,41	462,65	225.232,06	45.046,41	2.252,32	177.933,32
1,4	2	1	224.769,41	-3.210,99	221.558,42	44.311,68	2.215,58	175.031,15
1,6	12	0	256.879,32	528,74	257.408,06	51.481,61	2.574,08	203.352,37
1,8	10	0	288.989,24	594,83	289.584,07	57.916,81	2.895,84	228.771,42
1,8	1	1	288.989,24	-3.210,99	285.778,25	57.155,65	2.857,78	225.764,82
2,0	2	0	321.099,16	660,92	321.760,08	64.352,02	3.217,60	254.190,46
2,0	1	1	321.099,16	-3.210,99	317.888,16	63.577,63	3.178,88	251.131,65
2,2	6	0	353.209,07	727,02	353.936,09	70.787,22	3.539,36	279.609,51
2,2	3	1	353.209,07	-3.210,99	349.998,08	69.999,62	3.499,98	276.498,48
2,4	6	0	385.318,99	793,11	386.112,10	77.222,42	3.861,12	305.028,56

Continua na próxima página

Coeficiente Original	Municípios	Perdas de quotas sem a LC 198/2023	Decêndio de 2024					
			Parcela regular	Parcela LC 198/2023	Valor BRUTO do Decêndio	FUNDEB (20%)	PASEP (1%)	Valor LÍQUIDO do Decêndio
2,4	1	1	385.318,99	-3.210,99	382.108,00	76.421,60	3.821,08	301.865,32
2,6	8	0	417.428,90	859,20	418.288,10	83.657,62	4.182,88	330.447,60
2,6	1	1	417.428,90	-3.210,99	414.217,91	82.843,58	4.142,18	327.232,15
2,8	4	0	449.538,82	925,29	450.464,11	90.092,82	4.504,64	355.866,65
2,8	1	1	449.538,82	-3.210,99	446.327,83	89.265,57	4.463,28	352.598,98
3,2	1	1	513.758,65	-3.210,99	510.547,66	102.109,53	5.105,48	403.332,65
3,6	2	0	577.978,48	1.189,66	579.168,14	115.833,63	5.791,68	457.542,83
3,6	1	2	577.978,48	-6.421,98	571.556,50	114.311,30	5.715,56	451.529,63
4,0	4	0	1.021.247,58	4.324,22	1.025.571,80	205.114,36	10.255,72	810.201,73
Capital	1	0	9.626.023,66	0,00	9.626.023,66	1.925.204,73	96.260,24	7.604.558,69
Valor por Estado	184	15	54.779.596,04	12.009,48	54.791.605,52	10.958.321,10	547.916,06	43.285.368,36

CONFEDERAÇÃO NACIONAL DE MUNICÍPIOS (CNM)

Valores repassados ao estado do Espírito Santo/ES (Aproximados)

FPM - Bruto

Coeficiente Original	Municípios	Perdas de quotas sem a LC 198/2023	Decêndio de 2024					
			Parcela regular	Parcela LC 198/2023	Valor BRUTO do Decêndio	FUNDEB (20%)	PASEP (1%)	Valor LÍQUIDO do Decêndio
0,6	10	0	89.204,92	367,19	89.572,11	17.914,42	895,72	70.761,97
0,8	15	0	118.939,90	489,58	119.429,48	23.885,90	1.194,29	94.349,29
1,0	7	0	148.674,87	611,98	149.286,85	29.857,37	1.492,87	117.936,61
1,0	2	1	148.674,87	-2.973,50	145.701,37	29.140,27	1.457,01	115.104,09
1,2	8	0	178.409,85	734,37	179.144,22	35.828,84	1.791,44	141.523,93
1,2	1	1	178.409,85	-2.973,50	175.436,35	35.087,27	1.754,36	138.594,72
1,4	6	0	208.144,82	856,77	209.001,59	41.800,32	2.090,02	165.111,26
1,4	3	1	208.144,82	-2.973,50	205.171,32	41.034,26	2.051,71	162.085,35
1,6	3	0	237.879,79	979,17	238.858,96	47.771,79	2.388,59	188.698,58
1,6	5	1	237.879,79	-2.973,50	234.906,30	46.981,26	2.349,06	185.575,97
1,8	3	0	267.614,77	1.101,56	268.716,33	53.743,27	2.687,16	212.285,90
1,8	2	1	267.614,77	-2.973,50	264.641,27	52.928,25	2.646,41	209.066,60
2,0	1	1	297.349,74	-2.973,50	294.376,25	58.875,25	2.943,76	232.557,23
2,2	1	1	327.084,72	-2.973,50	324.111,22	64.822,24	3.241,11	256.047,86
2,6	1	0	386.554,67	1.591,15	388.145,81	77.629,16	3.881,46	306.635,19
3,2	1	1	475.759,59	-2.973,50	472.786,09	94.557,22	4.727,86	373.501,01
3,4	2	0	505.494,56	2.080,73	507.575,29	101.515,06	5.075,75	400.984,48

Continua na próxima página

Coeficiente Original	Municípios	Perdas de quotas sem a LC 198/2023	Decêndio de 2024					
			Parcela regular	Parcela LC 198/2023	Valor BRUTO do Decêndio	FUNDEB (20%)	PASEP (1%)	Valor LÍQUIDO do Decêndio
3,6	1	1	535.229,54	-2.973,50	532.256,04	106.451,21	5.322,56	420.482,27
4,0	5	0	784.224,12	552,67	784.776,79	156.955,36	7.847,77	619.973,67
Capital	1	0	1.732.684,26	0,00	1.732.684,26	346.536,85	17.326,84	1.368.820,56
Valor por Estado	78	9	19.421.098,00	-9.476,23	19.411.621,77	3.882.324,35	194.116,22	15.335.181,20

CONFEDERAÇÃO NACIONAL DE MUNICÍPIOS (CNM)

Valores repassados ao estado de Goiás/GO (Aproximados)

FPM - Bruto

Coeficiente Original	Municípios	Perdas de quotas sem a LC 198/2023	Decêndio de 2024					
			Parcela regular	Parcela LC 198/2023	Valor BRUTO do Decêndio	FUNDEB (20%)	PASEP (1%)	Valor LÍQUIDO do Decêndio
0,6	144	0	83.609,74	146,04	83.755,78	16.751,16	837,56	66.167,07
0,8	16	0	111.479,65	194,72	111.674,38	22.334,88	1.116,74	88.222,76
0,8	6	1	111.479,65	-2.786,99	108.692,66	21.738,53	1.086,93	85.867,20
1,0	7	0	139.349,57	243,41	139.592,97	27.918,59	1.395,93	110.278,45
1,0	4	1	139.349,57	-2.786,99	136.562,58	27.312,52	1.365,63	107.884,44
1,2	16	0	167.219,48	292,09	167.511,57	33.502,31	1.675,12	132.334,14
1,2	2	1	167.219,48	-2.786,99	164.432,49	32.886,50	1.644,32	129.901,67
1,4	9	0	195.089,40	340,77	195.430,16	39.086,03	1.954,30	154.389,83
1,4	1	1	195.089,40	-2.786,99	192.302,40	38.460,48	1.923,02	151.918,90
1,6	8	0	222.959,31	389,45	223.348,76	44.669,75	2.233,49	176.445,52
1,6	1	1	222.959,31	-2.786,99	220.172,32	44.034,46	2.201,72	173.936,13
1,8	2	0	250.829,22	438,13	251.267,35	50.253,47	2.512,67	198.501,21
1,8	1	1	250.829,22	-2.786,99	248.042,23	49.608,45	2.480,42	195.953,36
2,0	2	0	278.699,14	486,81	279.185,95	55.837,19	2.791,86	220.556,90
2,0	1	2	278.699,14	-5.573,98	273.125,15	54.625,03	2.731,25	215.768,87
2,2	2	0	306.569,05	535,49	307.104,54	61.420,91	3.071,05	242.612,59
2,2	2	1	306.569,05	-2.786,99	303.782,06	60.756,41	3.037,82	239.987,83
2,4	2	0	334.438,96	584,17	335.023,14	67.004,63	3.350,23	264.668,28

Continua na próxima página

Coeficiente Original	Municípios	Perdas de quotas sem a LC 198/2023	Decêndio de 2024					
			Parcela regular	Parcela LC 198/2023	Valor BRUTO do Decêndio	FUNDEB (20%)	PASEP (1%)	Valor LÍQUIDO do Decêndio
2,6	3	0	362.308,88	632,85	362.941,73	72.588,35	3.629,42	286.723,97
3,0	2	0	418.048,71	730,22	418.778,92	83.755,78	4.187,79	330.835,35
3,2	4	0	445.918,62	778,90	446.697,52	89.339,50	4.466,98	352.891,04
3,4	1	0	473.788,53	827,58	474.616,11	94.923,22	4.746,16	374.946,73
3,4	1	1	473.788,53	-2.786,99	471.001,54	94.200,31	4.710,02	372.091,22
3,6	1	0	501.658,45	876,26	502.534,71	100.506,94	5.025,35	397.002,42
3,8	1	0	756.957,92	2.726,36	759.684,29	151.936,86	7.596,84	600.150,59
4,0	6	0	784.827,84	2.775,04	787.602,88	157.520,58	7.876,03	622.206,28
Capital	1	0	4.042.929,94	0,00	4.042.929,94	808.585,99	40.429,30	3.193.914,65
Valor por Estado	246	10	41.141.206,96	12.609,96	41.153.816,92	8.230.763,38	411.538,17	32.511.515,37

CONFEDERAÇÃO NACIONAL DE MUNICÍPIOS (CNM)

Valores repassados ao estado do Maranhão/MA (Aproximados)

FPM - Bruto

Coeficiente Original	Municípios	Perdas de quotas sem a LC 198/2023	Decêndio de 2024					
			Parcela regular	Parcela LC 198/2023	Valor BRUTO do Decêndio	FUNDEB (20%)	PASEP (1%)	Valor LÍQUIDO do Decêndio
0,6	37	0	80.569,08	437,20	81.006,28	16.201,26	810,06	63.994,96
0,8	23	0	107.425,44	582,93	108.008,37	21.601,67	1.080,08	85.326,61
0,8	6	1	107.425,44	-2.685,64	104.739,81	20.947,96	1.047,40	82.744,45
1,0	16	0	134.281,80	728,66	135.010,46	27.002,09	1.350,10	106.658,27
1,0	11	1	134.281,80	-2.685,64	131.596,17	26.319,23	1.315,96	103.960,97
1,0	1	2	134.281,80	-5.371,27	128.910,53	25.782,11	1.289,11	101.839,32
1,2	37	0	161.138,16	874,39	162.012,56	32.402,51	1.620,13	127.989,92
1,2	8	1	161.138,16	-2.685,64	158.452,53	31.690,51	1.584,53	125.177,50
1,4	18	0	187.994,52	1.020,13	189.014,65	37.802,93	1.890,15	149.321,57
1,4	4	1	187.994,52	-2.685,64	185.308,89	37.061,78	1.853,09	146.394,02
1,6	11	0	214.850,89	1.165,86	216.016,74	43.203,35	2.160,17	170.653,23
1,6	4	1	214.850,89	-2.685,64	212.165,25	42.433,05	2.121,65	167.610,55
1,8	5	0	241.707,25	1.311,59	243.018,84	48.603,77	2.430,19	191.984,88
1,8	7	1	241.707,25	-2.685,64	239.021,61	47.804,32	2.390,22	188.827,07
2,0	2	0	268.563,61	1.457,32	270.020,93	54.004,19	2.700,21	213.316,53
2,0	2	1	268.563,61	-2.685,64	265.877,97	53.175,59	2.658,78	210.043,60
2,2	2	0	295.419,97	1.603,05	297.023,02	59.404,60	2.970,23	234.648,19
2,2	1	1	295.419,97	-2.685,64	292.734,33	58.546,87	2.927,34	231.260,12

Continua na próxima página

Coeficiente Original	Municípios	Perdas de quotas sem a LC 198/2023	Decêndio de 2024					
			Parcela regular	Parcela LC 198/2023	Valor BRUTO do Decêndio	FUNDEB (20%)	PASEP (1%)	Valor LÍQUIDO do Decêndio
2,2	2	2	295.419,97	-5.371,27	290.048,70	58.009,74	2.900,49	229.138,47
2,4	1	0	322.276,33	1.748,79	324.025,11	64.805,02	3.240,25	255.979,84
2,4	2	1	322.276,33	-2.685,64	319.590,69	63.918,14	3.195,91	252.476,65
2,6	2	0	349.132,69	1.894,52	351.027,21	70.205,44	3.510,27	277.311,49
2,6	2	2	349.132,69	-5.371,27	343.761,42	68.752,28	3.437,61	271.571,52
2,8	3	0	375.989,05	2.040,25	378.029,30	75.605,86	3.780,29	298.643,15
3,0	1	0	402.845,41	2.185,98	405.031,39	81.006,28	4.050,31	319.974,80
3,2	2	0	429.701,77	2.331,72	432.033,49	86.406,70	4.320,33	341.306,45
3,4	1	1	456.558,13	-2.685,64	453.872,50	90.774,50	4.538,72	358.559,27
3,8	1	0	984.082,44	6.521,87	990.604,32	198.120,86	9.906,04	782.577,41
4,0	4	0	1.010.938,81	6.667,61	1.017.606,41	203.521,28	10.176,06	803.909,07
Capital	1	0	6.016.264,79	0,00	6.016.264,79	1.203.252,96	60.162,65	4.752.849,18
Valor por Estado	217	16	46.172.222,26	18.764,82	46.190.987,08	9.238.197,42	461.909,87	36.490.879,79

CONFEDERAÇÃO NACIONAL DE MUNICÍPIOS (CNM)

Valores repassados ao estado de Minas Gerais/MG (Aproximados)

FPM - Bruto

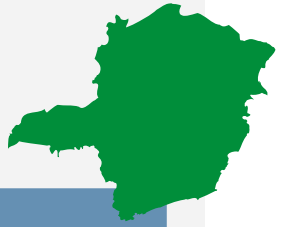

Coeficiente Original	Municípios	Perdas de quotas sem a LC 198/2023	Decêndio de 2024					
			Parcela regular	Parcela LC 198/2023	Valor BRUTO do Decêndio	FUNDEB (20%)	PASEP (1%)	Valor LÍQUIDO do Decêndio
0,6	473	0	94.399,35	134,58	94.533,92	18.906,78	945,34	74.681,80
0,8	79	0	125.865,80	179,44	126.045,23	25.209,05	1.260,45	99.575,73
0,8	12	1	125.865,80	-3.146,64	122.719,15	24.543,83	1.227,19	96.948,13
1,0	53	0	157.332,25	224,29	157.556,54	31.511,31	1.575,57	124.469,67
1,0	11	1	157.332,25	-3.146,64	154.185,60	30.837,12	1.541,86	121.806,63
1,2	62	0	188.798,70	269,15	189.067,85	37.813,57	1.890,68	149.363,60
1,2	2	1	188.798,70	-3.146,64	185.652,05	37.130,41	1.856,52	146.665,12
1,4	32	0	220.265,14	314,01	220.579,16	44.115,83	2.205,79	174.257,53
1,4	7	1	220.265,14	-3.146,64	217.118,50	43.423,70	2.171,18	171.523,61
1,6	13	0	251.731,59	358,87	252.090,46	50.418,09	2.520,90	199.151,47
1,6	7	1	251.731,59	-3.146,64	248.584,95	49.716,99	2.485,85	196.382,11
1,8	17	0	283.198,04	403,73	283.601,77	56.720,35	2.836,02	224.045,40
1,8	3	1	283.198,04	-3.146,64	280.051,40	56.010,28	2.800,51	221.240,60
2,0	7	0	314.664,49	448,59	315.113,08	63.022,62	3.151,13	248.939,33
2,0	3	1	314.664,49	-3.146,64	311.517,85	62.303,57	3.115,18	246.099,10
2,2	12	0	346.130,94	493,45	346.624,39	69.324,88	3.466,24	273.833,27
2,2	1	1	346.130,94	-3.146,64	342.984,30	68.596,86	3.429,84	270.957,59
2,4	4	0	377.597,39	538,31	378.135,70	75.627,14	3.781,36	298.727,20

Continua na próxima página

Coeficiente Original	Municípios	Perdas de quotas sem a LC 198/2023	Decêndio de 2024					
			Parcela regular	Parcela LC 198/2023	Valor BRUTO do Decêndio	FUNDEB (20%)	PASEP (1%)	Valor LÍQUIDO do Decêndio
2,6	8	0	409.063,84	583,17	409.647,01	81.929,40	4.096,47	323.621,13
2,6	2	1	409.063,84	-3.146,64	405.917,20	81.183,44	4.059,17	320.674,58
2,8	4	0	440.530,29	628,02	441.158,31	88.231,66	4.411,58	348.515,07
3,0	5	0	471.996,74	672,88	472.669,62	94.533,92	4.726,70	373.409,00
3,0	2	1	471.996,74	-3.146,64	468.850,09	93.770,02	4.688,50	370.391,57
3,2	7	0	503.463,19	717,74	504.180,93	100.836,19	5.041,81	398.302,93
3,4	1	0	534.929,64	762,60	535.692,24	107.138,45	5.356,92	423.196,87
3,4	3	1	534.929,64	-3.146,64	531.782,99	106.356,60	5.317,83	420.108,56
3,6	4	0	566.396,09	807,46	567.203,55	113.440,71	5.672,04	448.090,80
3,6	2	1	566.396,09	-3.146,64	563.249,44	112.649,89	5.632,49	444.967,06
3,8	1	0	825.292,10	-2.938,17	822.353,93	164.470,79	8.223,54	649.659,60
4,0	15	0	856.758,55	-2.893,32	853.865,23	170.773,05	8.538,65	674.553,53
Capital	1	0	4.813.011,83	0,00	4.813.011,83	962.602,37	48.130,12	3.802.279,35
Valor por Estado	853	12	143.411.485,74	-60.647,88	143.350.837,85	28.670.167,57	1.433.508,38	113.247.161,90

CONFEDERAÇÃO NACIONAL DE MUNICÍPIOS (CNM)

Valores repassados ao estado do Mato Grosso do Sul/MS (Aproximados)

FPM - Bruto

Coeficiente Original	Municípios	Perdas de quotas sem a LC 198/2023	Decêndio de 2024					
			Parcela regular	Parcela LC 198/2023	Valor BRUTO do Decêndio	FUNDEB (20%)	PASEP (1%)	Valor LÍQUIDO do Decêndio
0,6	25	0	92.698,57	330,16	93.028,73	18.605,75	930,29	73.492,69
0,8	9	0	123.598,09	440,21	124.038,30	24.807,66	1.240,38	97.990,26
1,0	4	0	154.497,61	550,27	155.047,88	31.009,58	1.550,48	122.487,82
1,0	3	1	154.497,61	-3.089,95	151.407,66	30.281,53	1.514,08	119.612,05
1,2	9	0	185.397,14	660,32	186.057,46	37.211,49	1.860,57	146.985,39
1,2	1	1	185.397,14	-3.089,95	182.307,18	36.461,44	1.823,07	144.022,68
1,2	1	2	185.397,14	-6.179,90	179.217,23	35.843,45	1.792,17	141.581,61
1,4	8	0	216.296,66	770,37	217.067,03	43.413,41	2.170,67	171.482,95
1,4	3	1	216.296,66	-3.089,95	213.206,71	42.641,34	2.132,07	168.433,30
1,6	3	0	247.196,18	880,42	248.076,61	49.615,32	2.480,77	195.980,52
1,8	3	0	278.095,70	990,48	279.086,18	55.817,24	2.790,86	220.478,08
2,0	2	0	308.995,23	1.100,53	310.095,76	62.019,15	3.100,96	244.975,65
2,2	3	1	339.894,75	-3.089,95	336.804,80	67.360,96	3.368,05	266.075,79
3,0	1	0	463.492,84	1.650,80	465.143,64	93.028,73	4.651,44	367.463,47
3,2	1	1	494.392,36	-3.089,95	491.302,41	98.260,48	4.913,02	388.128,91
3,6	1	0	556.191,41	1.980,96	558.172,37	111.634,47	5.581,72	440.956,17
4,0	1	0	788.562,63	305,82	788.868,44	157.773,69	7.888,68	623.206,07
Capital	1	0	1.540.163,79	0,00	1.540.163,79	308.032,76	15.401,64	1.216.729,39
Valor por Estado	79	7	15.986.315,47	-1.895,25	15.984.420,23	3.196.884,05	159.844,20	12.627.691,98

CONFEDERAÇÃO NACIONAL DE MUNICÍPIOS (CNM)

Valores repassados ao estado do Mato Grosso/MT (Aproximados)

FPM - Bruto

Coeficiente Original	Municípios	Perdas de quotas sem a LC 198/2023	Decêndio de 2024					
			Parcela regular	Parcela LC 198/2023	Valor BRUTO do Decêndio	FUNDEB (20%)	PASEP (1%)	Valor LÍQUIDO do Decêndio
0,6	64	0	72.116,22	238,87	72.355,09	14.471,02	723,55	57.160,52
0,8	13	0	96.154,97	318,49	96.473,46	19.294,69	964,73	76.214,03
0,8	4	1	96.154,97	-2.403,87	93.751,09	18.750,22	937,51	74.063,36
1,0	6	0	120.193,71	398,12	120.591,82	24.118,36	1.205,92	95.267,54
1,0	5	1	120.193,71	-2.403,87	117.789,83	23.557,97	1.177,90	93.053,97
1,2	9	0	144.232,45	477,74	144.710,19	28.942,04	1.447,10	114.321,05
1,2	5	1	144.232,45	-2.403,87	141.828,57	28.365,71	1.418,29	112.044,57
1,2	1	2	144.232,45	-4.807,75	139.424,70	27.884,94	1.394,25	110.145,51
1,4	9	0	168.271,19	557,37	168.828,55	33.765,71	1.688,29	133.374,56
1,4	1	1	168.271,19	-2.403,87	165.867,32	33.173,46	1.658,67	131.035,18
1,6	6	0	192.309,93	636,99	192.946,92	38.589,38	1.929,47	152.428,07
1,6	1	1	192.309,93	-2.403,87	189.906,06	37.981,21	1.899,06	150.025,78
1,8	1	2	216.348,67	-4.807,75	211.540,92	42.308,18	2.115,41	167.117,33
2,0	3	0	240.387,41	796,24	241.183,65	48.236,73	2.411,84	190.535,08
2,2	3	0	264.426,15	875,86	265.302,01	53.060,40	2.653,02	209.588,59
2,4	1	0	288.464,90	955,48	289.420,38	57.884,08	2.894,20	228.642,10
2,8	2	0	336.542,38	1.114,73	337.657,11	67.531,42	3.376,57	266.749,12
3,0	1	1	360.581,12	-2.403,87	358.177,25	71.635,45	3.581,77	282.960,02

Continua na próxima página

Coeficiente Original	Municípios	Perdas de quotas sem a LC 198/2023	Decêndio de 2024					
			Parcela regular	Parcela LC 198/2023	Valor BRUTO do Decêndio	FUNDEB (20%)	PASEP (1%)	Valor LÍQUIDO do Decêndio
3,2	2	0	384.619,86	1.273,98	385.893,84	77.178,77	3.858,94	304.856,13
4,0	3	0	651.347,00	-4.093,27	647.253,73	129.450,75	6.472,54	511.330,45
Capital	1	0	1.155.122,84	0,00	1.155.122,84	231.024,57	11.551,23	912.547,04
Valor por Estado	141	10	19.695.895,36	-17.057,22	19.678.838,14	3.935.767,63	196.788,38	15.546.282,13

CONFEDERAÇÃO NACIONAL DE MUNICÍPIOS (CNM)

Valores repassados ao estado do Pará/PA (Aproximados)

FPM - Bruto

Coeficiente Original	Municípios	Perdas de quotas sem a LC 198/2023	Decêndio de 2024					
			Parcela regular	Parcela LC 198/2023	Valor BRUTO do Decêndio	FUNDEB (20%)	PASEP (1%)	Valor LÍQUIDO do Decêndio
0,6	11	0	72.286,92	650,06	72.936,98	14.587,40	729,37	57.620,21
0,8	5	0	96.382,56	866,75	97.249,31	19.449,86	972,49	76.826,95
0,8	1	1	96.382,56	-2.409,56	93.972,99	18.794,60	939,73	74.238,66
1,0	5	0	120.478,20	1.083,44	121.561,63	24.312,33	1.215,62	96.033,69
1,0	3	1	120.478,20	-2.409,56	118.068,63	23.613,73	1.180,69	93.274,22
1,2	14	0	144.573,84	1.300,12	145.873,96	29.174,79	1.458,74	115.240,43
1,2	4	1	144.573,84	-2.409,56	142.164,27	28.432,85	1.421,64	112.309,77
1,4	14	0	168.669,47	1.516,81	170.186,29	34.037,26	1.701,86	134.447,17
1,4	3	1	168.669,47	-2.409,56	166.259,91	33.251,98	1.662,60	131.345,33
1,6	12	0	192.765,11	1.733,50	194.498,61	38.899,72	1.944,99	153.653,90
1,6	8	1	192.765,11	-2.409,56	190.355,55	38.071,11	1.903,56	150.380,88
1,6	2	2	192.765,11	-4.819,13	187.945,99	37.589,20	1.879,46	148.477,33
1,8	4	0	216.860,75	1.950,19	218.810,94	43.762,19	2.188,11	172.860,64
1,8	1	1	216.860,75	-2.409,56	214.451,19	42.890,24	2.144,51	169.416,44
1,8	2	2	216.860,75	-4.819,13	212.041,63	42.408,33	2.120,42	167.512,88
2,0	4	0	240.956,39	2.166,87	243.123,27	48.624,65	2.431,23	192.067,38
2,0	2	1	240.956,39	-2.409,56	238.546,83	47.709,37	2.385,47	188.451,99
2,2	8	0	265.052,03	2.383,56	267.435,59	53.487,12	2.674,36	211.274,12

Continua na próxima página

Coeficiente Original	Municípios	Perdas de quotas sem a LC 198/2023	Decêndio de 2024					
			Parcela regular	Parcela LC 198/2023	Valor BRUTO do Decêndio	FUNDEB (20%)	PASEP (1%)	Valor LÍQUIDO do Decêndio
2,2	3	1	265.052,03	-2.409,56	262.642,47	52.528,49	2.626,42	207.487,55
2,2	1	2	265.052,03	-4.819,13	260.232,90	52.046,58	2.602,33	205.583,99
2,2	1	3	265.052,03	-7.228,69	257.823,34	51.564,67	2.578,23	203.680,44
2,4	6	0	289.147,67	2.600,25	291.747,92	58.349,58	2.917,48	230.480,86
2,4	2	1	289.147,67	-2.409,56	286.738,11	57.347,62	2.867,38	226.523,10
2,4	1	2	289.147,67	-4.819,13	284.328,54	56.865,71	2.843,29	224.619,55
2,4	1	3	289.147,67	-7.228,69	281.918,98	56.383,80	2.819,19	222.715,99
2,4	1	5	289.147,67	-12.047,82	277.099,85	55.419,97	2.771,00	218.908,88
2,6	2	0	313.243,31	2.816,94	316.060,25	63.212,05	3.160,60	249.687,59
2,6	1	1	313.243,31	-2.409,56	310.833,75	62.166,75	3.108,34	245.558,66
2,6	1	2	313.243,31	-4.819,13	308.424,18	61.684,84	3.084,24	243.655,10
2,6	1	5	313.243,31	-12.047,82	301.195,49	60.239,10	3.011,95	237.944,44
2,8	2	0	337.338,95	3.033,62	340.372,57	68.074,51	3.403,73	268.894,33
3,2	1	0	385.530,23	3.467,00	388.997,23	77.799,45	3.889,97	307.307,81
3,2	1	3	385.530,23	-7.228,69	378.301,54	75.660,31	3.783,02	298.858,21
3,4	2	0	409.625,87	3.683,69	413.309,55	82.661,91	4.133,10	326.514,55
3,4	1	1	409.625,87	-2.409,56	407.216,30	81.443,26	4.072,16	321.700,88
3,4	1	3	409.625,87	-7.228,69	402.397,18	80.479,44	4.023,97	317.893,77
3,6	1	0	433.721,51	3.900,37	437.621,88	87.524,38	4.376,22	345.721,29
3,6	2	1	433.721,51	-2.409,56	431.311,94	86.262,39	4.313,12	340.736,43
3,6	1	2	433.721,51	-4.819,13	428.902,38	85.780,48	4.289,02	338.832,88

Continua na próxima página

Coeficiente Original	Municípios	Perdas de quotas sem a LC 198/2023	Decêndio de 2024					
			Parcela regular	Parcela LC 198/2023	Valor BRUTO do Decêndio	FUNDEB (20%)	PASEP (1%)	Valor LÍQUIDO do Decêndio
3,6	1	6	433.721,51	-14.457,38	419.264,12	83.852,82	4.192,64	331.218,66
4,0	6	0	785.152,20	543,26	785.695,46	157.139,09	7.856,95	620.699,41
Capital	1	0	4.042.929,94	0,00	4.042.929,94	808.585,99	40.429,30	3.193.914,65
Valor por Estado	144	52	37.210.793,12	-22.742,96	37.188.050,17	7.437.610,03	371.880,50	29.378.559,63

CONFEDERAÇÃO NACIONAL DE MUNICÍPIOS (CNM)

Valores repassados ao estado da Paraíba/PB (Aproximados)

FPM - Bruto

Coeficiente Original	Municípios	Perdas de quotas sem a LC 198/2023	Decêndio de 2024					
			Parcela regular	Parcela LC 198/2023	Valor BRUTO do Decêndio	FUNDEB (20%)	PASEP (1%)	Valor LÍQUIDO do Decêndio
0,6	135	0	93.896,81	147,54	94.044,34	18.808,87	940,44	74.295,03
0,8	13	0	125.195,74	196,72	125.392,46	25.078,49	1.253,92	99.060,04
0,8	6	1	125.195,74	-3.129,89	122.065,85	24.413,17	1.220,66	96.432,02
1,0	16	0	156.494,68	245,90	156.740,57	31.348,11	1.567,41	123.825,05
1,0	2	1	156.494,68	-3.129,89	153.364,78	30.672,96	1.533,65	121.158,18
1,2	22	0	187.793,61	295,07	188.088,69	37.617,74	1.880,89	148.590,06
1,2	4	1	187.793,61	-3.129,89	184.663,72	36.932,74	1.846,64	145.884,34
1,4	7	0	219.092,55	344,25	219.436,80	43.887,36	2.194,37	173.355,07
1,4	1	1	219.092,55	-3.129,89	215.962,66	43.192,53	2.159,63	170.610,50
1,6	5	0	250.391,48	393,43	250.784,92	50.156,98	2.507,85	198.120,08
2,0	2	0	312.989,36	491,79	313.481,15	62.696,23	3.134,81	247.650,10
2,2	2	0	344.288,29	540,97	344.829,26	68.965,85	3.448,29	272.415,12
2,4	3	0	375.587,23	590,15	376.177,37	75.235,47	3.761,77	297.180,13
3,0	1	1	469.484,03	-3.129,89	466.354,14	93.270,83	4.663,54	368.419,77
3,2	1	0	500.782,97	786,86	501.569,83	100.313,97	5.015,70	396.240,17
3,8	1	0	1.068.491,37	4.687,36	1.073.178,73	214.635,75	10.731,79	847.811,20
4,0	1	0	1.099.790,30	4.736,54	1.104.526,85	220.905,37	11.045,27	872.576,21
Capital	1	0	4.813.011,83	0,00	4.813.011,83	962.602,37	48.130,12	3.802.279,35
Valor por Estado	223	5	36.151.901,40	7.505,93	36.159.407,32	7.231.881,46	361.594,07	28.565.931,79

CONFEDERAÇÃO NACIONAL DE MUNICÍPIOS (CNM)

Valores repassados ao estado de Pernambuco/PE (Aproximados)

FPM - Bruto

Coeficiente Original	Municípios	Perdas de quotas sem a LC 198/2023	Decêndio de 2024					
			Parcela regular	Parcela LC 198/2023	Valor BRUTO do Decêndio	FUNDEB (20%)	PASEP (1%)	Valor LÍQUIDO do Decêndio
0,6	15	0	97.765,73	544,82	98.310,55	19.662,11	983,11	77.665,34
0,8	18	0	130.354,30	726,43	131.080,74	26.216,15	1.310,81	103.553,78
0,8	3	1	130.354,30	-3.258,86	127.095,45	25.419,09	1.270,95	100.405,40
1,0	18	0	162.942,88	908,04	163.850,92	32.770,18	1.638,51	129.442,23
1,0	8	1	162.942,88	-3.258,86	159.684,02	31.936,80	1.596,84	126.150,38
1,2	25	0	195.531,46	1.089,65	196.621,10	39.324,22	1.966,21	155.330,67
1,2	4	1	195.531,46	-3.258,86	192.272,60	38.454,52	1.922,73	151.895,35
1,4	18	0	228.120,03	1.271,26	229.391,29	45.878,26	2.293,91	181.219,12
1,4	6	1	228.120,03	-3.258,86	224.861,17	44.972,23	2.248,61	177.640,33
1,6	8	0	260.708,61	1.452,87	262.161,47	52.432,29	2.621,61	207.107,56
1,6	7	1	260.708,61	-3.258,86	257.449,75	51.489,95	2.574,50	203.385,30
1,6	1	2	260.708,61	-6.517,72	254.190,89	50.838,18	2.541,91	200.810,80
1,8	5	0	293.297,18	1.634,47	294.931,66	58.986,33	2.949,32	232.996,01
1,8	6	1	293.297,18	-3.258,86	290.038,33	58.007,67	2.900,38	229.130,28
1,8	1	2	293.297,18	-6.517,72	286.779,47	57.355,89	2.867,79	226.555,78
2,0	4	1	325.885,76	-3.258,86	322.626,90	64.525,38	3.226,27	254.875,25
2,0	1	2	325.885,76	-6.517,72	319.368,04	63.873,61	3.193,68	252.300,75
2,2	3	0	358.474,33	1.997,69	360.472,02	72.094,40	3.604,72	284.772,90

Continua na próxima página

Coeficiente Original	Municípios	Perdas de quotas sem a LC 198/2023	Decêndio de 2024					
			Parcela regular	Parcela LC 198/2023	Valor BRUTO do Decêndio	FUNDEB (20%)	PASEP (1%)	Valor LÍQUIDO do Decêndio
2,2	3	1	358.474,33	-3.258,86	355.215,48	71.043,10	3.552,15	280.620,23
2,4	5	0	391.062,91	2.179,30	393.242,21	78.648,44	3.932,42	310.661,34
2,4	3	1	391.062,91	-3.258,86	387.804,05	77.560,81	3.878,04	306.365,20
2,6	3	0	423.651,49	2.360,91	426.012,39	85.202,48	4.260,12	336.549,79
2,8	2	0	456.240,06	2.542,51	458.782,58	91.756,52	4.587,83	362.438,24
2,8	1	1	456.240,06	-3.258,86	452.981,20	90.596,24	4.529,81	357.855,15
3,0	3	0	488.828,64	2.724,12	491.552,76	98.310,55	4.915,53	388.326,68
3,2	1	0	521.417,21	2.905,73	524.322,94	104.864,59	5.243,23	414.215,13
3,2	1	1	521.417,21	-3.258,86	518.158,36	103.631,67	5.181,58	409.345,10
3,4	1	1	554.005,79	-3.258,86	550.746,93	110.149,39	5.507,47	435.090,08
3,6	2	0	586.594,37	3.268,95	589.863,31	117.972,66	5.898,63	465.992,02
4,0	6	0	992.915,86	6.334,30	999.250,16	199.850,03	9.992,50	789.407,63
4,0	1	1	992.915,86	-556,72	992.359,14	198.471,83	9.923,59	783.963,72
Capital	1	0	6.064.394,91	0,00	6.064.394,91	1.212.878,98	60.643,95	4.790.871,98
Valor por Estado	184	19	54.076.411,51	18.914,93	54.095.326,45	10.819.065,29	540.953,26	42.735.307,89

CONFEDERAÇÃO NACIONAL DE MUNICÍPIOS (CNM)

Valores repassados ao estado do Piauí/PI (Aproximados)

FPM - Bruto

Coeficiente Original	Municípios	Perdas de quotas sem a LC 198/2023	Decêndio de 2024					
			Parcela regular	Parcela LC 198/2023	Valor BRUTO do Decêndio	FUNDEB (20%)	PASEP (1%)	Valor LÍQUIDO do Decêndio
0,6	160	0	77.454,61	35,73	77.490,34	15.498,07	774,90	61.217,37
0,8	18	0	103.272,81	47,65	103.320,46	20.664,09	1.033,20	81.623,16
0,8	2	1	103.272,81	-2.581,82	100.690,99	20.138,20	1.006,91	79.545,88
1,0	7	0	129.091,02	59,56	129.150,57	25.830,11	1.291,51	102.028,95
1,0	2	1	129.091,02	-2.581,82	126.509,19	25.301,84	1.265,09	99.942,26
1,2	12	0	154.909,22	71,47	154.980,69	30.996,14	1.549,81	122.434,74
1,4	7	0	180.727,42	83,38	180.810,80	36.162,16	1.808,11	142.840,53
1,6	2	0	206.545,62	95,29	206.640,92	41.328,18	2.066,41	163.246,32
1,8	5	0	232.363,83	107,20	232.471,03	46.494,21	2.324,71	183.652,11
2,0	4	0	258.182,03	119,12	258.301,15	51.660,23	2.583,01	204.057,91
2,4	2	0	309.818,44	142,94	309.961,37	61.992,27	3.099,61	244.869,49
2,8	1	0	361.454,84	166,76	361.621,60	72.324,32	3.616,22	285.681,07
4,0	1	0	895.413,33	3.240,60	898.653,93	179.730,79	8.986,54	709.936,61
Capital	1	0	6.016.264,79	0,00	6.016.264,79	1.203.252,96	60.162,65	4.752.849,18
Valor por Estado	224	2	29.244.423,77	3.002,37	29.247.426,14	5.849.485,23	292.474,26	23.105.466,65

CONFEDERAÇÃO NACIONAL DE MUNICÍPIOS (CNM)

Valores repassados ao estado do Paraná/PR (Aproximados)

FPM - Bruto

Coeficiente Original	Municípios	Perdas de quotas sem a LC 198/2023	Decêndio de 2024					
			Parcela regular	Parcela LC 198/2023	Valor BRUTO do Decêndio	FUNDEB (20%)	PASEP (1%)	Valor LÍQUIDO do Decêndio
0,6	196	0	97.725,43	222,46	97.947,90	19.589,58	979,48	77.378,84
0,8	36	0	130.300,58	296,62	130.597,20	26.119,44	1.305,97	103.171,79
0,8	11	1	130.300,58	-3.257,51	127.043,06	25.408,61	1.270,43	100.364,02
1,0	30	0	162.875,72	370,77	163.246,50	32.649,30	1.632,46	128.964,73
1,0	11	1	162.875,72	-3.257,51	159.618,21	31.923,64	1.596,18	126.098,38
1,2	24	0	195.450,87	444,93	195.895,80	39.179,16	1.958,96	154.757,68
1,2	6	1	195.450,87	-3.257,51	192.193,35	38.438,67	1.921,93	151.832,75
1,4	15	0	228.026,01	519,08	228.545,10	45.709,02	2.285,45	180.550,63
1,4	4	1	228.026,01	-3.257,51	224.768,50	44.953,70	2.247,68	177.567,11
1,6	14	0	260.601,16	593,24	261.194,40	52.238,88	2.611,94	206.343,57
1,6	3	1	260.601,16	-3.257,51	257.343,64	51.468,73	2.573,44	203.301,48
1,8	5	0	293.176,30	667,39	293.843,69	58.768,74	2.938,44	232.136,52
2,0	6	0	325.751,45	741,55	326.492,99	65.298,60	3.264,93	257.929,47
2,0	1	1	325.751,45	-3.257,51	322.493,93	64.498,79	3.224,94	254.770,21
2,2	4	0	358.326,59	815,70	359.142,29	71.828,46	3.591,42	283.722,41
2,2	2	1	358.326,59	-3.257,51	355.069,08	71.013,82	3.550,69	280.504,57

Continua na próxima página

Coeficiente Original	Municípios	Perdas de quotas sem a LC 198/2023	Decêndio de 2024					
			Parcela regular	Parcela LC 198/2023	Valor BRUTO do Decêndio	FUNDEB (20%)	PASEP (1%)	Valor LÍQUIDO do Decêndio
2,4	1	1	390.901,74	-3.257,51	387.644,22	77.528,84	3.876,44	306.238,93
2,6	3	0	423.476,88	964,01	424.440,89	84.888,18	4.244,41	335.308,31
2,8	1	1	456.052,02	-3.257,51	452.794,51	90.558,90	4.527,95	357.707,66
3,0	4	0	488.627,17	1.112,32	489.739,49	97.947,90	4.897,39	386.894,20
3,2	1	0	521.202,31	1.186,48	522.388,79	104.477,76	5.223,89	412.687,14
3,4	5	0	553.777,46	1.260,63	555.038,09	111.007,62	5.550,38	438.480,09
3,6	2	0	586.352,60	1.334,79	587.687,39	117.537,48	5.876,87	464.273,04
3,6	1	1	586.352,60	-3.257,51	583.095,09	116.619,02	5.830,95	460.645,12
3,8	3	0	789.499,92	2.760,01	792.259,93	158.451,99	7.922,60	625.885,34
4,0	8	0	822.075,07	2.834,16	824.909,23	164.981,85	8.249,09	651.678,29
4,0	1	1	822.075,07	-1.906,45	820.168,62	164.033,72	8.201,69	647.933,21
Capital	1	0	3.465.368,52	0,00	3.465.368,52	693.073,70	34.653,69	2.737.641,13
Valor por Estado	399	11	74.832.142,39	16.212,80	74.848.355,19	14.969.671,04	748.483,55	59.130.200,60

CONFEDERAÇÃO NACIONAL DE MUNICÍPIOS (CNM)

Valores repassados ao estado do Rio de Janeiro/RJ (Aproximados)

FPM - Bruto

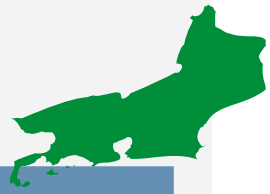

Coeficiente Original	Municípios	Perdas de quotas sem a LC 198/2023	Decêndio de 2024					
			Parcela regular	Parcela LC 198/2023	Valor BRUTO do Decêndio	FUNDEB (20%)	PASEP (1%)	Valor LÍQUIDO do Decêndio
0,6	6	0	78.859,11	159,51	79.018,62	15.803,72	790,19	62.424,71
0,8	7	0	105.145,48	212,68	105.358,16	21.071,63	1.053,58	83.232,95
1,0	6	0	131.431,85	265,85	131.697,71	26.339,54	1.316,98	104.041,19
1,0	1	1	131.431,85	-2.628,64	128.803,21	25.760,64	1.288,03	101.754,54
1,2	12	0	157.718,22	319,03	158.037,25	31.607,45	1.580,37	124.849,42
1,4	7	0	184.004,59	372,20	184.376,79	36.875,36	1.843,77	145.657,66
1,4	1	1	184.004,59	-2.628,64	181.375,95	36.275,19	1.813,76	143.287,00
1,6	6	0	210.290,96	425,37	210.716,33	42.143,27	2.107,16	166.465,90
1,8	3	0	236.577,33	478,54	237.055,87	47.411,17	2.370,56	187.274,14
2,0	3	0	262.863,70	531,71	263.395,41	52.679,08	2.633,95	208.082,37
2,0	2	1	262.863,70	-2.628,64	260.235,06	52.047,01	2.602,35	205.585,70
2,2	2	0	289.150,07	584,88	289.734,95	57.946,99	2.897,35	228.890,61
2,2	1	2	289.150,07	-5.257,27	283.892,80	56.778,56	2.838,93	224.275,31
2,4	1	1	315.436,44	-2.628,64	312.807,80	62.561,56	3.128,08	247.118,17
2,6	1	1	341.722,81	-2.628,64	339.094,17	67.818,83	3.390,94	267.884,40
2,8	2	1	368.009,18	-2.628,64	365.380,55	73.076,11	3.653,81	288.650,63

Continua na próxima página

Coeficiente Original	Municípios	Perdas de quotas sem a LC 198/2023	Decêndio de 2024					
			Parcela regular	Parcela LC 198/2023	Valor BRUTO do Decêndio	FUNDEB (20%)	PASEP (1%)	Valor LÍQUIDO do Decêndio
3,0	1	0	394.295,55	797,56	395.093,12	79.018,62	3.950,93	312.123,56
3,0	1	1	394.295,55	-2.628,64	391.666,92	78.333,38	3.916,67	309.416,86
3,2	1	0	420.581,92	850,73	421.432,66	84.286,53	4.214,33	332.931,80
3,2	2	1	420.581,92	-2.628,64	417.953,29	83.590,66	4.179,53	330.183,10
3,6	2	0	473.154,66	957,08	474.111,74	94.822,35	4.741,12	374.548,27
3,6	1	1	473.154,66	-2.628,64	470.526,03	94.105,21	4.705,26	371.715,56
3,8	1	1	651.060,74	-17.790,61	633.270,13	126.654,03	6.332,70	500.283,41
4,0	20	0	677.347,11	2.264,37	679.611,48	135.922,30	6.796,11	536.893,07
4,0	1	1	677.347,11	-1.427,69	675.919,42	135.183,88	6.759,19	533.976,34
Capital	1	0	3.850.409,47	0,00	3.850.409,47	770.081,89	38.504,09	3.041.823,48
Valor por Estado	92	13	33.235.835,89	10.057,94	33.245.893,83	6.649.178,77	332.458,94	26.264.256,13

CONFEDERAÇÃO NACIONAL DE MUNICÍPIOS (CNM)

Valores repassados ao estado do Rio Grande do Norte/RN (Aproximados)

FPM - Bruto

Coeficiente Original	Municípios	Perdas de quotas sem a LC 198/2023	Decêndio de 2024					
			Parcela regular	Parcela LC 198/2023	Valor BRUTO do Decêndio	FUNDEB (20%)	PASEP (1%)	Valor LÍQUIDO do Decêndio
0,6	92	0	92.696,03	383,04	93.079,07	18.615,81	930,79	73.532,46
0,8	22	0	123.594,70	510,72	124.105,43	24.821,09	1.241,05	98.043,29
0,8	8	1	123.594,70	-3.089,87	120.504,84	24.100,97	1.205,05	95.198,82
1,0	7	0	154.493,38	638,40	155.131,78	31.026,36	1.551,32	122.554,11
1,0	8	1	154.493,38	-3.089,87	151.403,51	30.280,70	1.514,04	119.608,77
1,2	4	0	185.392,06	766,08	186.158,14	37.231,63	1.861,58	147.064,93
1,2	1	1	185.392,06	-3.089,87	182.302,19	36.460,44	1.823,02	144.018,73
1,4	3	0	216.290,73	893,76	217.184,49	43.436,90	2.171,84	171.575,75
1,4	2	1	216.290,73	-3.089,87	213.200,86	42.640,17	2.132,01	168.428,68
1,6	4	0	247.189,41	1.021,44	248.210,85	49.642,17	2.482,11	196.086,57
1,6	3	1	247.189,41	-3.089,87	244.099,54	48.819,91	2.441,00	192.838,64
1,8	2	1	278.088,08	-3.089,87	274.998,22	54.999,64	2.749,98	217.248,59
2,0	1	0	308.986,76	1.276,80	310.263,56	62.052,71	3.102,64	245.108,22
2,0	1	1	308.986,76	-3.089,87	305.896,89	61.179,38	3.058,97	241.658,54
2,2	1	0	339.885,43	1.404,49	341.289,92	68.257,98	3.412,90	269.619,04
2,4	2	0	370.784,11	1.532,17	372.316,28	74.463,26	3.723,16	294.129,86
2,6	1	0	401.682,79	1.659,85	403.342,63	80.668,53	4.033,43	318.640,68
2,8	1	0	432.581,46	1.787,53	434.368,99	86.873,80	4.343,69	343.151,50

Continua na próxima página

Coeficiente Original	Municípios	Perdas de quotas sem a LC 198/2023	Decêndio de 2024					
			Parcela regular	Parcela LC 198/2023	Valor BRUTO do Decêndio	FUNDEB (20%)	PASEP (1%)	Valor LÍQUIDO do Decêndio
3,4	1	0	525.277,49	2.170,57	527.448,06	105.489,61	5.274,48	416.683,97
4,0	2	0	959.117,86	5.255,74	964.373,61	192.874,72	9.643,74	761.855,15
Capital	1	0	3.465.368,52	0,00	3.465.368,52	693.073,70	34.653,69	2.737.641,13
Valor por Estado	167	7	27.290.765,45	5.404,27	27.296.169,72	5.459.233,94	272.961,70	21.563.974,08

CONFEDERAÇÃO NACIONAL DE MUNICÍPIOS (CNM)

Valores repassados ao estado de Rondônia/RO (Aproximados)

FPM - Bruto

Coeficiente Original	Municípios	Perdas de quotas sem a LC 198/2023	Decêndio de 2024					
			Parcela regular	Parcela LC 198/2023	Valor BRUTO do Decêndio	FUNDEB (20%)	PASEP (1%)	Valor LÍQUIDO do Decêndio
0,6	15	0	67.634,62	2.818,11	70.452,72	14.090,54	704,53	55.657,65
0,8	2	0	90.179,49	3.757,48	93.936,97	18.787,39	939,37	74.210,20
0,8	6	1	90.179,49	-2.254,49	87.925,00	17.585,00	879,25	69.460,75
1,0	3	1	112.724,36	-2.254,49	110.469,87	22.093,97	1.104,70	87.271,20
1,0	1	2	112.724,36	-4.508,97	108.215,38	21.643,08	1.082,15	85.490,15
1,2	1	0	135.269,23	5.636,22	140.905,45	28.181,09	1.409,05	111.315,30
1,2	5	1	135.269,23	-2.254,49	133.014,74	26.602,95	1.330,15	105.081,65
1,2	1	2	135.269,23	-4.508,97	130.760,26	26.152,05	1.307,60	103.300,60
1,4	3	1	157.814,10	-2.254,49	155.559,61	31.111,92	1.555,60	122.892,10
1,4	1	2	157.814,10	-4.508,97	153.305,13	30.661,03	1.533,05	121.111,05
1,6	2	1	180.358,97	-2.254,49	178.104,49	35.620,90	1.781,04	140.702,54
1,8	3	1	202.903,85	-2.254,49	200.649,36	40.129,87	2.006,49	158.512,99
1,8	1	2	202.903,85	-4.508,97	198.394,87	39.678,97	1.983,95	156.731,95
2,0	1	1	225.448,72	-2.254,49	223.194,23	44.638,85	2.231,94	176.323,44
2,2	1	0	247.993,59	10.333,07	258.326,66	51.665,33	2.583,27	204.078,06
2,2	1	1	247.993,59	-2.254,49	245.739,10	49.147,82	2.457,39	194.133,89
2,8	1	0	315.628,20	13.151,18	328.779,38	65.755,88	3.287,79	259.735,71

Continua na próxima página

Coeficiente Original	Municípios	Perdas de quotas sem a LC 198/2023	Decêndio de 2024					
			Parcela regular	Parcela LC 198/2023	Valor BRUTO do Decêndio	FUNDEB (20%)	PASEP (1%)	Valor LÍQUIDO do Decêndio
3,2	2	1	360.717,95	-2.254,49	358.463,46	71.692,69	3.584,63	283.186,13
3,6	1	1	405.807,69	-2.254,49	403.553,20	80.710,64	4.035,53	318.807,03
Capital	1	0	2.695.286,63	0,00	2.695.286,63	539.057,33	26.952,87	2.129.276,43
Valor por Estado	52	18	9.796.921,22	-0,00	9.796.921,22	1.959.384,24	97.969,21	7.739.567,77

CONFEDERAÇÃO NACIONAL DE MUNICÍPIOS (CNM)

Valores repassados ao estado de Roraima/RR (Aproximados)

FPM - Bruto

Coeficiente Original	Municípios	Perdas de quotas sem a LC 198/2023	Decêndio de 2024					
			Parcela regular	Parcela LC 198/2023	Valor BRUTO do Decêndio	FUNDEB (20%)	PASEP (1%)	Valor LÍQUIDO do Decêndio
0,6	2	0	33.736,89	49,61	33.786,50	6.757,30	337,87	26.691,34
0,8	1	0	44.982,52	66,15	45.048,67	9.009,73	450,49	35.588,45
0,8	1	1	44.982,52	-1.124,56	43.857,95	8.771,59	438,58	34.647,78
1,0	4	0	56.228,15	82,69	56.310,83	11.262,17	563,11	44.485,56
1,2	5	0	67.473,77	99,23	67.573,00	13.514,60	675,73	53.382,67
1,6	1	0	89.965,03	132,30	90.097,33	18.019,47	900,97	71.176,89
Capital	1	0	4.813.011,83	0,00	4.813.011,83	962.602,37	48.130,12	3.802.279,35
Valor por Estado	15	1	5.622.697,13	0,00	5.622.697,13	1.124.539,43	56.226,97	4.441.930,73

CONFEDERAÇÃO NACIONAL DE MUNICÍPIOS (CNM)

Valores repassados ao estado do Rio Grande do Sul/RS (Aproximados)

FPM - Bruto

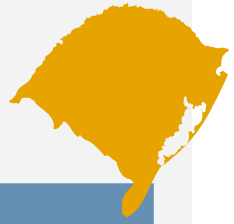

Coeficiente Original	Municípios	Perdas de quotas sem a LC 198/2023	Decêndio de 2024					
			Parcela regular	Parcela LC 198/2023	Valor BRUTO do Decêndio	FUNDEB (20%)	PASEP (1%)	Valor LÍQUIDO do Decêndio
0,6	327	0	85.973,31	182,75	86.156,05	17.231,21	861,56	68.063,28
0,8	24	0	114.631,07	243,66	114.874,74	22.974,95	1.148,75	90.751,04
0,8	8	1	114.631,07	-2.865,78	111.765,30	22.353,06	1.117,65	88.294,59
1,0	14	0	143.288,84	304,58	143.593,42	28.718,68	1.435,93	113.438,80
1,0	4	1	143.288,84	-2.865,78	140.423,07	28.084,61	1.404,23	110.934,22
1,2	17	0	171.946,61	365,49	172.312,10	34.462,42	1.723,12	136.126,56
1,2	5	1	171.946,61	-2.865,78	169.080,84	33.816,17	1.690,81	133.573,86
1,4	18	0	200.604,38	426,41	201.030,79	40.206,16	2.010,31	158.814,32
1,4	5	1	200.604,38	-2.865,78	197.738,60	39.547,72	1.977,39	156.213,50
1,6	10	0	229.262,15	487,32	229.749,47	45.949,89	2.297,49	181.502,08
1,6	3	1	229.262,15	-2.865,78	226.396,37	45.279,27	2.263,96	178.853,13
1,8	4	0	257.919,92	548,24	258.468,15	51.693,63	2.584,68	204.189,84
1,8	7	1	257.919,92	-2.865,78	255.054,14	51.010,83	2.550,54	201.492,77
2,0	4	0	286.577,69	609,15	287.186,84	57.437,37	2.871,87	226.877,60
2,0	2	1	286.577,69	-2.865,78	283.711,91	56.742,38	2.837,12	224.132,41
2,2	3	0	315.235,46	670,07	315.905,52	63.181,10	3.159,06	249.565,36
2,2	2	1	315.235,46	-2.865,78	312.369,68	62.473,94	3.123,70	246.772,05
2,4	6	0	343.893,22	730,98	344.624,21	68.924,84	3.446,24	272.253,12

Continua na próxima página

Coeficiente Original	Municípios	Perdas de quotas sem a LC 198/2023	Decêndio de 2024					
			Parcela regular	Parcela LC 198/2023	Valor BRUTO do Decêndio	FUNDEB (20%)	PASEP (1%)	Valor LÍQUIDO do Decêndio
2,4	3	1	343.893,22	-2.865,78	341.027,45	68.205,49	3.410,27	269.411,68
2,6	4	0	372.550,99	791,90	373.342,89	74.668,58	3.733,43	294.940,88
2,6	2	1	372.550,99	-2.865,78	369.685,22	73.937,04	3.696,85	292.051,32
2,8	2	0	401.208,76	852,81	402.061,57	80.412,31	4.020,62	317.628,64
2,8	2	1	401.208,76	-2.865,78	398.342,98	79.668,60	3.983,43	314.690,96
3,0	2	0	429.866,53	913,73	430.780,26	86.156,05	4.307,80	340.316,40
3,2	1	0	458.524,30	974,64	459.498,94	91.899,79	4.594,99	363.004,16
3,4	2	0	487.182,07	1.035,56	488.217,62	97.643,52	4.882,18	385.691,92
3,6	3	0	515.839,84	1.096,47	516.936,31	103.387,26	5.169,36	408.379,68
3,6	1	1	515.839,84	-2.865,78	512.974,06	102.594,81	5.129,74	405.249,51
4,0	11	0	743.727,55	-676,95	743.050,60	148.610,12	7.430,51	587.009,98
Capital	1	0	2.310.245,68	0,00	2.310.245,68	462.049,14	23.102,46	1.825.094,09
Valor por Estado	497	12	73.652.970,92	-20.847,71	73.632.123,21	14.726.424,64	736.321,23	58.169.377,34

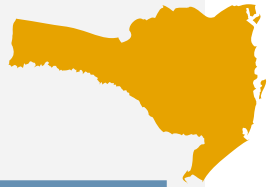

CONFEDERAÇÃO NACIONAL DE MUNICÍPIOS (CNM)

Valores repassados ao estado de Santa Catarina/SC (Aproximados)

FPM - Bruto

Coeficiente Original	Municípios	Perdas de quotas sem a LC 198/2023	Decêndio de 2024					
			Parcela regular	Parcela LC 198/2023	Valor BRUTO do Decêndio	FUNDEB (20%)	PASEP (1%)	Valor LÍQUIDO do Decêndio
0,6	161	0	77.238,62	52,44	77.291,05	15.458,21	772,91	61.059,93
0,8	30	0	102.984,82	69,92	103.054,74	20.610,95	1.030,55	81.413,24
0,8	2	1	102.984,82	-2.574,62	100.410,20	20.082,04	1.004,10	79.324,06
1,0	14	0	128.731,03	87,39	128.818,42	25.763,68	1.288,18	101.766,56
1,0	1	1	128.731,03	-2.574,62	126.156,41	25.231,28	1.261,56	99.663,56
1,2	22	0	154.477,24	104,87	154.582,11	30.916,42	1.545,82	122.119,87
1,2	2	1	154.477,24	-2.574,62	151.902,62	30.380,52	1.519,03	120.003,07
1,4	11	0	180.223,44	122,35	180.345,79	36.069,16	1.803,46	142.473,18
1,6	9	0	205.969,65	139,83	206.109,48	41.221,90	2.061,09	162.826,49
1,6	2	1	205.969,65	-2.574,62	203.395,03	40.679,01	2.033,95	160.682,07
1,8	2	0	231.715,86	157,31	231.873,16	46.374,63	2.318,73	183.179,80
1,8	1	1	231.715,86	-2.574,62	229.141,24	45.828,25	2.291,41	181.021,58
2,0	5	0	257.462,06	174,79	257.636,85	51.527,37	2.576,37	203.533,11
2,0	1	1	257.462,06	-2.574,62	254.887,44	50.977,49	2.548,87	201.361,08
2,2	8	0	283.208,27	192,27	283.400,53	56.680,11	2.834,01	223.886,42
2,6	7	0	334.700,68	227,22	334.927,90	66.985,58	3.349,28	264.593,04
2,8	3	0	360.446,89	244,70	360.691,59	72.138,32	3.606,92	284.946,36
3,2	2	0	411.939,30	279,66	412.218,96	82.443,79	4.122,19	325.652,98

Continua na próxima página

Coeficiente Original	Municípios	Perdas de quotas sem a LC 198/2023	Decêndio de 2024					
			Parcela regular	Parcela LC 198/2023	Valor BRUTO do Decêndio	FUNDEB (20%)	PASEP (1%)	Valor LÍQUIDO do Decêndio
3,6	1	0	463.431,71	314,62	463.746,33	92.749,27	4.637,46	366.359,60
3,8	1	1	640.797,63	-17.736,59	623.061,04	124.612,21	6.230,61	492.218,22
4,0	9	0	666.543,83	-1.545,67	664.998,16	132.999,63	6.649,98	525.348,55
Capital	1	0	1.347.643,31	0,00	1.347.643,31	269.528,66	13.476,43	1.064.638,22
Valor por Estado	295	7	42.821.952,43	-32.219,19	42.789.733,24	8.557.946,65	427.897,33	33.803.889,26

CONFEDERAÇÃO NACIONAL DE MUNICÍPIOS (CNM)

Valores repassados ao estado de Sergipe/SE (Aproximados)

FPM - Bruto

Coeficiente Original	Municípios	Perdas de quotas sem a LC 198/2023	Decêndio de 2024					
			Parcela regular	Parcela LC 198/2023	Valor BRUTO do Decêndio	FUNDEB (20%)	PASEP (1%)	Valor LÍQUIDO do Decêndio
0,6	26	0	90.030,26	319,63	90.349,90	18.069,98	903,50	71.376,42
0,8	8	0	120.040,35	426,18	120.466,53	24.093,31	1.204,67	95.168,56
0,8	2	1	120.040,35	-3.001,01	117.039,34	23.407,87	1.170,39	92.461,08
1,0	3	0	150.050,44	532,72	150.583,16	30.116,63	1.505,83	118.960,70
1,0	1	1	150.050,44	-3.001,01	147.049,43	29.409,89	1.470,49	116.169,05
1,2	8	0	180.060,52	639,27	180.699,79	36.139,96	1.807,00	142.752,84
1,2	5	1	180.060,52	-3.001,01	177.059,52	35.411,90	1.770,60	139.877,02
1,4	6	0	210.070,61	745,81	210.816,42	42.163,28	2.108,16	166.544,98
1,6	3	0	240.080,70	852,36	240.933,06	48.186,61	2.409,33	190.337,12
1,6	1	1	240.080,70	-3.001,01	237.079,69	47.415,94	2.370,80	187.292,96
1,8	4	0	270.090,79	958,90	271.049,69	54.209,94	2.710,50	214.129,25
1,8	0	1	0,00	0,00	0,00	0,00	0,00	0,00
2,0	0	0	0,00	0,00	0,00	0,00	0,00	0,00
2,0	0	1	0,00	0,00	0,00	0,00	0,00	0,00
2,2	0	0	0,00	0,00	0,00	0,00	0,00	0,00
2,6	0	0	0,00	0,00	0,00	0,00	0,00	0,00
2,8	0	0	0,00	0,00	0,00	0,00	0,00	0,00

Continua na próxima página

Coeficiente Original	Municípios	Perdas de quotas sem a LC 198/2023	Decêndio de 2024					
			Parcela regular	Parcela LC 198/2023	Valor BRUTO do Decêndio	FUNDEB (20%)	PASEP (1%)	Valor LÍQUIDO do Decêndio
3,2	1	0	480.161,40	1.704,72	481.866,11	96.373,22	4.818,66	380.674,23
3,6	0	0	0,00	0,00	0,00	0,00	0,00	0,00
3,8	0	1	0,00	0,00	0,00	0,00	0,00	0,00
4,0	1	0	979.251,02	5.133,26	984.384,29	196.876,86	9.843,84	777.663,59
Capital	1	0	3.850.409,47	0,00	3.850.409,47	770.081,89	38.504,09	3.041.823,48
Valor por Estado	70	7	16.923.725,72	3.002,37	16.926.728,10	3.385.345,62	169.267,28	13.372.115,20

CONFEDERAÇÃO NACIONAL DE MUNICÍPIOS (CNM)

Valores repassados ao estado de São Paulo/SP (Aproximados)

FPM - Bruto

Coeficiente Original	Municípios	Perdas de quotas sem a LC 198/2023	Decêndio de 2024					
			Parcela regular	Parcela LC 198/2023	Valor BRUTO do Decêndio	FUNDEB (20%)	PASEP (1%)	Valor LÍQUIDO do Decêndio
0,6	265	0	88.825,68	234,88	89.060,55	17.812,11	890,61	70.357,84
0,8	39	0	118.434,23	313,17	118.747,40	23.749,48	1.187,47	93.810,45
0,8	8	1	118.434,23	-2.960,86	115.473,38	23.094,68	1.154,73	91.223,97
1,0	25	0	148.042,79	391,46	148.434,25	29.686,85	1.484,34	117.263,06
1,0	11	1	148.042,79	-2.960,86	145.081,94	29.016,39	1.450,82	114.614,73
1,0	2	2	148.042,79	-5.921,71	142.121,08	28.424,22	1.421,21	112.275,65
1,2	45	0	177.651,35	469,75	178.121,10	35.624,22	1.781,21	140.715,67
1,2	12	1	177.651,35	-2.960,86	174.690,50	34.938,10	1.746,90	138.005,49
1,4	27	0	207.259,91	548,04	207.807,95	41.561,59	2.078,08	164.168,28
1,4	8	1	207.259,91	-2.960,86	204.299,05	40.859,81	2.042,99	161.396,25
1,6	18	0	236.868,47	626,33	237.494,80	47.498,96	2.374,95	187.620,90
1,6	8	1	236.868,47	-2.960,86	233.907,61	46.781,52	2.339,08	184.787,01
1,8	11	0	266.477,03	704,63	267.181,65	53.436,33	2.671,82	211.073,51
1,8	7	1	266.477,03	-2.960,86	263.516,17	52.703,23	2.635,16	208.177,78
2,0	9	0	296.085,59	782,92	296.868,51	59.373,70	2.968,69	234.526,12
2,0	8	1	296.085,59	-2.960,86	293.124,73	58.624,95	2.931,25	231.568,54
2,2	13	0	325.694,15	861,21	326.555,36	65.311,07	3.265,55	257.978,73

Continua na próxima página

Coeficiente Original	Municípios	Perdas de quotas sem a LC 198/2023	Decêndio de 2024					
			Parcela regular	Parcela LC 198/2023	Valor BRUTO do Decêndio	FUNDEB (20%)	PASEP (1%)	Valor LÍQUIDO do Decêndio
2,2	7	1	325.694,15	-2.960,86	322.733,29	64.546,66	3.227,33	254.959,30
2,2	1	2	325.694,15	-5.921,71	319.772,43	63.954,49	3.197,72	252.620,22
2,4	13	0	355.302,70	939,50	356.242,21	71.248,44	3.562,42	281.431,34
2,4	3	1	355.302,70	-2.960,86	352.341,85	70.468,37	3.523,42	278.350,06
2,6	6	0	384.911,26	1.017,79	385.929,06	77.185,81	3.859,29	304.883,96
2,6	1	1	384.911,26	-2.960,86	381.950,41	76.390,08	3.819,50	301.740,82
2,6	1	2	384.911,26	-5.921,71	378.989,55	75.797,91	3.789,90	299.401,75
2,8	2	0	414.519,82	1.096,09	415.615,91	83.123,18	4.156,16	328.336,57
2,8	4	1	414.519,82	-2.960,86	411.558,97	82.311,79	4.115,59	325.131,58
3,0	7	0	444.128,38	1.174,38	445.302,76	89.060,55	4.453,03	351.789,18
3,0	2	1	444.128,38	-2.960,86	441.167,52	88.233,50	4.411,68	348.522,34
3,0	1	2	444.128,38	-5.921,71	438.206,67	87.641,33	4.382,07	346.183,27
3,2	3	0	473.736,94	1.252,67	474.989,61	94.997,92	4.749,90	375.241,79
3,2	4	1	473.736,94	-2.960,86	470.776,08	94.155,22	4.707,76	371.913,11
3,4	11	0	503.345,50	1.330,96	504.676,46	100.935,29	5.046,76	398.694,40
3,4	1	1	503.345,50	-2.960,86	500.384,64	100.076,93	5.003,85	395.303,87
3,6	3	0	532.954,06	1.409,25	534.363,31	106.872,66	5.343,63	422.147,01
3,6	1	1	532.954,06	-2.960,86	529.993,20	105.998,64	5.299,93	418.694,63
3,6	1	2	532.954,06	-5.921,71	527.032,34	105.406,47	5.270,32	416.355,55
3,8	3	0	695.229,86	2.538,38	697.768,24	139.553,65	6.977,68	551.236,91
3,8	1	1	695.229,86	-16.227,58	679.002,28	135.800,46	6.790,02	536.411,80

Continua na próxima página

Coeficiente Original	Municípios	Perdas de quotas sem a LC 198/2023	Decêndio de 2024					
			Parcela regular	Parcela LC 198/2023	Valor BRUTO do Decêndio	FUNDEB (20%)	PASEP (1%)	Valor LÍQUIDO do Decêndio
4,0	50	0	724.838,42	2.616,67	727.455,09	145.491,02	7.274,55	574.689,52
4,0	1	0	758.005,23	2.879,37	760.884,60	152.176,92	7.608,85	601.098,84
4,0	1	1	724.838,42	-1.910,03	722.928,39	144.585,68	7.229,28	571.113,43
Capital	1	0	3.369.108,28	0,00	3.369.108,28	673.821,66	33.691,08	2.661.595,54
Valor por Estado	645	27	146.527.665,25	44.791,61	146.572.456,87	29.314.491,37	1.465.724,57	115.792.240,92

CONFEDERAÇÃO NACIONAL DE MUNICÍPIOS (CNM)

Valores repassados ao estado de Tocantins/TO (Aproximados)

FPM - Bruto

Coeficiente Original	Municípios	Perdas de quotas sem a LC 198/2023	Decêndio de 2024					
			Parcela regular	Parcela LC 198/2023	Valor BRUTO do Decêndio	FUNDEB (20%)	PASEP (1%)	Valor LÍQUIDO do Decêndio
0,6	107	0	72.506,21	58,71	72.564,92	14.512,98	725,65	57.326,28
0,8	12	0	96.674,94	78,28	96.753,22	19.350,64	967,53	76.435,05
0,8	4	1	96.674,94	-2.416,87	94.258,07	18.851,61	942,58	74.463,87
1,0	3	0	120.843,68	97,85	120.941,53	24.188,31	1.209,42	95.543,81
1,2	5	0	145.012,41	117,42	145.129,83	29.025,97	1.451,30	114.652,57
1,4	1	0	169.181,15	136,99	169.318,14	33.863,63	1.693,18	133.761,33
1,6	2	0	193.349,89	156,56	193.506,44	38.701,29	1.935,06	152.870,09
2,2	1	0	265.856,09	215,27	266.071,36	53.214,27	2.660,71	210.196,38
2,4	1	0	290.024,83	234,84	290.259,67	58.051,93	2.902,60	229.305,14
2,8	1	0	338.362,30	273,98	338.636,28	67.727,26	3.386,36	267.522,66
4,0	1	0	748.709,21	2.493,06	751.202,26	150.240,45	7.512,02	593.449,79
Capital	1	0	2.695.286,63	0,00	2.695.286,63	539.057,33	26.952,87	2.129.276,43
Valor por Estado	139	1	15.286.676,34	2.101,66	15.288.778,00	3.057.755,60	152.887,78	12.078.134,62

ANEXO I – MUNICÍPIOS QUE PERDERIAM COEFICIENTES NA AUSÊNCIA DA LEI COMPLEMENTAR Nº 198/2023

UF	Coeficiente	Perda de quotas	Município/UF	UF	Coeficiente	Perda de quotas	Município/UF
AC	1.20	1	Plácido de Castro/AC	PA	1.80	1	Nova Ipixuna/PA
AC	1.20	1	Porto Acre/AC	PA	1.80	2	Nova Timboteua/PA
AC	1.20	1	Rodrigues Alves/AC	PA	1.80	2	Novo Repartimento/PA
AC	2.00	1	Sena Madureira/AC	PA	2.00	1	Oriximiná/PA
AL	0.80	1	Anadia/AL	PA	2.00	1	Pacajá/PA
AL	0.80	1	Atalaia/AL	PA	2.20	1	Paragominas/PA
AL	0.80	1	Batalha/AL	PA	2.20	1	Placas/PA
AL	0.80	1	Boca da Mata/AL	PA	2.20	1	Ponta de Pedras/PA
AL	0.80	1	Branquinha/AL	PA	2.20	2	Quatipuru/PA
AL	1.00	1	Cajueiro/AL	PA	2.20	3	Rurópolis/PA
AL	1.00	1	Campo Alegre/AL	PA	2.40	1	Santa Cruz do Arari/PA
AL	1.20	1	Canapi/AL	PA	2.40	1	Santa Maria das Barreiras/PA
AL	1.20	1	Capela/AL	PA	2.40	2	Santana do Araguaia/PA
AL	1.20	1	Colônia Leopoldina/AL	PA	2.40	3	Santo Antônio do Tauá/PA
AL	1.20	1	Coruripe/AL	PA	2.40	5	São Caetano de Odivelas/PA
AL	1.20	1	Dois Riachos/AL	PA	2.60	1	São Domingos do Araguaia/PA
AL	1.20	1	Estrela de Alagoas/AL	PA	2.60	2	São Félix do Xingu/PA

UF	Coeficiente	Perda de quotas	Município/UF	UF	Coeficiente	Perda de quotas	Município/UF
AL	1.20	1	Flexeiras/AL	PA	2.60	5	Tailândia/PA
AL	1.20	1	Girau do Ponciano/AL	PA	3.20	3	Tracuateua/PA
AL	1.20	1	Igreja Nova/AL	PA	3.40	1	Trairão/PA
AL	1.20	1	Inhapi/AL	PA	3.40	3	Tucuruí/PA
AL	1.40	1	Jequiá da Praia/AL	PA	3.60	1	Ulianópolis/PA
AL	1.40	1	Joaquim Gomes/AL	PA	3.60	1	Uruará/PA
AL	1.40	1	Mata Grande/AL	PA	3.60	2	Vigia de Nazaré/PA
AL	1.40	1	Messias/AL	PA	3.60	6	Viseu/PA
AL	1.40	1	Novo Lino/AL	PB	0.80	1	Água Branca/PB
AL	1.40	1	Penedo/AL	PB	0.80	1	Araçagi/PB
AL	1.40	1	Piaçabuçu/AL	PB	0.80	1	Arara/PB
AL	1.80	1	Piranhas/AL	PB	0.80	1	Barra de Santa Rosa/PB
AL	2.00	1	Poço das Trincheiras/AL	PB	0.80	1	Bayeux/PB
AL	2.00	1	São José da Laje/AL	PB	0.80	1	Belém/PB
AL	2.20	1	São Miguel dos Campos/AL	PB	1.00	1	Cachoeira dos Índios/PB
AL	2.20	3	Senador Rui Palmeira/AL	PB	1.00	1	Cacimba de Dentro/PB
AL	2.40	1	Teotônio Vilela/AL	PB	1.20	1	Itabaiana/PB
AL	2.40	1	Traipu/AL	PB	1.20	1	Natuba/PB
AL	2.40	1	União dos Palmares/AL	PB	1.20	1	Nova Floresta/PB
AM	1.00	2	Anamã/AM	PB	1.20	1	Pirpirituba/PB
AM	1.20	1	Boca do Acre/AM	PB	1.40	1	Pitimbu/PB
AM	1.60	2	Careiro da Várzea/AM	PB	3.00	1	Tacima/PB

UF	Coeficiente	Perda de quotas	Município/UF	UF	Coeficiente	Perda de quotas	Município/UF
AM	1.60	2	Manaquiri/AM	PE	0.80	1	Água Preta/PE
AM	1.80	1	Maraã/AM	PE	0.80	1	Aliança/PE
AM	1.80	1	Nova Olinda do Norte/AM	PE	0.80	1	Barra de Guabiraba/PE
AM	1.80	1	Parintins/AM	PE	1.00	1	Barreiros/PE
AM	1.80	2	Presidente Figueiredo/AM	PE	1.00	1	Bodocó/PE
AM	4.00	3	São Paulo de Olivença/AM	PE	1.00	1	Bom Conselho/PE
AP	1.00	1	Laranjal do Jari/AP	PE	1.00	1	Bonito/PE
AP	1.20	2	Pedra Branca do Amapari/AP	PE	1.00	1	Brejo da Madre de Deus/PE
AP	1.20	2	Santana/AP	PE	1.00	1	Cabrobó/PE
AP	2.20	3	Tartarugalzinho/AP	PE	1.00	1	Camaragibe/PE
AP	3.40	1	Vitória do Jari/AP	PE	1.00	1	Carpina/PE
BA	0.80	1	Adustina/BA	PE	1.20	1	Casinhas/PE
BA	0.80	1	Água Fria/BA	PE	1.20	1	Catende/PE
BA	0.80	1	Amargosa/BA	PE	1.20	1	Chã de Alegria/PE
BA	0.80	1	Andaraí/BA	PE	1.20	1	Cupira/PE
BA	0.80	1	Antas/BA	PE	1.40	1	Custódia/PE
BA	0.80	1	Aporá/BA	PE	1.40	1	Escada/PE
BA	0.80	1	Araci/BA	PE	1.40	1	Floresta/PE
BA	0.80	1	Aramari/BA	PE	1.40	1	Gameleira/PE
BA	0.80	1	Banzaê/BA	PE	1.40	1	Glória do Goitá/PE
BA	0.80	1	Barro Alto/BA	PE	1.40	1	Igarassu/PE
BA	0.80	1	Belmonte/BA	PE	1.60	1	Ipubi/PE

UF	Coeficiente	Perda de quotas	Município/UF	UF	Coeficiente	Perda de quotas	Município/UF
BA	1.00	1	Boa Vista do Tupim/BA	PE	1.60	1	Itaquitinga/PE
BA	1.00	1	Bom Jesus da Serra/BA	PE	1.60	1	Jataúba/PE
BA	1.00	1	Bonito/BA	PE	1.60	1	João Alfredo/PE
BA	1.00	1	Brejões/BA	PE	1.60	1	Joaquim Nabuco/PE
BA	1.00	1	Brejolândia/BA	PE	1.60	1	Machados/PE
BA	1.00	1	Buerarema/BA	PE	1.60	1	Maraial/PE
BA	1.00	1	Cabaceiras do Paraguaçu/BA	PE	1.60	2	Moreno/PE
BA	1.00	1	Cachoeira/BA	PE	1.80	1	Orobó/PE
BA	1.00	1	Caculé/BA	PE	1.80	1	Palmares/PE
BA	1.00	1	Caetanos/BA	PE	1.80	1	Panelas/PE
BA	1.00	1	Caldeirão Grande/BA	PE	1.80	1	Quipapá/PE
BA	1.00	1	Camacan/BA	PE	1.80	1	Ribeirão/PE
BA	1.00	1	Camamu/BA	PE	1.80	1	Salgadinho/PE
BA	1.00	1	Candeias/BA	PE	1.80	2	Sanharó/PE
BA	1.00	1	Candiba/BA	PE	2.00	1	Santa Cruz do Capibaribe/PE
BA	1.00	1	Canudos/BA	PE	2.00	1	Santa Filomena/PE
BA	1.00	1	Catu/BA	PE	2.00	1	São Benedito do Sul/PE
BA	1.00	1	Central/BA	PE	2.00	1	São Bento do Una/PE
BA	1.00	1	Conceição do Almeida/BA	PE	2.00	2	São Caetano/PE
BA	1.00	1	Conde/BA	PE	2.20	1	São Vicente Ferrer/PE
BA	1.00	1	Cotegipe/BA	PE	2.20	1	Sirinhaém/PE
BA	1.20	1	Cruz das Almas/BA	PE	2.20	1	Tamandaré/PE

UF	Coeficiente	Perda de quotas	Município/UF	UF	Coeficiente	Perda de quotas	Município/UF
BA	1.20	1	Dias d'Ávila/BA	PE	2.40	1	Terra Nova/PE
BA	1.20	1	Esplanada/BA	PE	2.40	1	Timbaúba/PE
BA	1.20	1	Heliópolis/BA	PE	2.40	1	Toritama/PE
BA	1.20	1	Ibipeba/BA	PE	2.80	1	Trindade/PE
BA	1.20	1	Ibititá/BA	PE	3.20	1	Venturosa/PE
BA	1.20	1	Igrapiúna/BA	PE	3.40	1	Vicência/PE
BA	1.20	1	Iguaí/BA	PE	4.00	1	Xexéu/PE
BA	1.20	1	Inhambupe/BA	PI	0.80	1	Alto Longá/PI
BA	1.20	1	Ipiaú/BA	PI	0.80	1	Beneditinos/PI
BA	1.20	1	Ipirá/BA	PI	1.00	1	Palmeirais/PI
BA	1.20	1	Itabela/BA	PI	1.00	1	Parnaguá/PI
BA	1.20	1	Itaeté/BA	PR	0.80	1	Alto Piquiri/PR
BA	1.20	1	Itaguaçu da Bahia/BA	PR	0.80	1	Barracão/PR
BA	1.20	1	Itamaraju/BA	PR	0.80	1	Cambará/PR
BA	1.20	1	Itapebi/BA	PR	0.80	1	Carambeí/PR
BA	1.20	1	Itapetinga/BA	PR	0.80	1	Cerro Azul/PR
BA	1.20	1	Itiúba/BA	PR	0.80	1	Cianorte/PR
BA	1.20	1	Itororó/BA	PR	0.80	1	Clevelândia/PR
BA	1.20	1	Ituberá/BA	PR	0.80	1	Colorado/PR
BA	1.20	1	Jaguaquara/BA	PR	0.80	1	Cruz Machado/PR
BA	1.20	1	Jandaíra/BA	PR	0.80	1	Engenheiro Beltrão/PR
BA	1.20	1	Laje/BA	PR	0.80	1	Faxinal/PR

UF	Coeficiente	Perda de quotas	Município/UF	UF	Coeficiente	Perda de quotas	Município/UF
BA	1.20	1	Livramento de Nossa Senhora/ BA	PR	1.00	1	General Carneiro/PR
BA	1.40	1	Macaúbas/BA	PR	1.00	1	Ibaiti/PR
BA	1.40	1	Maiquinique/BA	PR	1.00	1	Imbituva/PR
BA	1.40	1	Malhada/BA	PR	1.00	1	Inácio Martins/PR
BA	1.40	1	Maragogipe/BA	PR	1.00	1	Irati/PR
BA	1.40	1	Marcionílio Souza/BA	PR	1.00	1	Ivaí/PR
BA	1.40	1	Mascote/BA	PR	1.00	1	Mallet/PR
BA	1.40	1	Mata de São João/BA	PR	1.00	1	Mamborê/PR
BA	1.40	1	Mirangaba/BA	PR	1.00	1	Mangueirinha/PR
BA	1.40	1	Monte Santo/BA	PR	1.00	1	Mariluz/PR
BA	1.40	1	Mundo Novo/BA	PR	1.00	1	Mauá da Serra/PR
BA	1.40	2	Muritiba/BA	PR	1.20	1	Palmas/PR
BA	1.60	1	Nilo Peçanha/BA	PR	1.20	1	Palmital/PR
BA	1.60	1	Nova Canaã/BA	PR	1.20	1	Paraíso do Norte/PR
BA	1.60	1	Nova Viçosa/BA	PR	1.20	1	Paranacity/PR
BA	1.60	1	Novo Triunfo/BA	PR	1.20	1	Paranaguá/PR
BA	1.60	1	Olindina/BA	PR	1.20	1	Peabiru/PR
BA	1.60	1	Paratinga/BA	PR	1.40	1	Pinhais/PR
BA	1.60	2	Pau Brasil/BA	PR	1.40	1	Pinhão/PR
BA	1.80	1	Paulo Afonso/BA	PR	1.40	1	Piraí do Sul/PR
BA	1.80	1	Pé de Serra/BA	PR	1.40	1	Porecatu/PR
BA	1.80	1	Pedro Alexandre/BA	PR	1.60	1	Primeiro de Maio/PR

UF	Coeficiente	Perda de quotas	Município/UF	UF	Coeficiente	Perda de quotas	Município/UF
BA	1.80	1	Piripá/BA	PR	1.60	1	Prudentópolis/PR
BA	1.80	1	Piritiba/BA	PR	1.60	1	Ribeirão do Pinhal/PR
BA	1.80	1	Planalto/BA	PR	2.00	1	Santa Maria do Oeste/PR
BA	2.00	1	Pojuca/BA	PR	2.20	1	São Mateus do Sul/PR
BA	2.00	1	Rio de Contas/BA	PR	2.20	1	São Pedro do Ivaí/PR
BA	2.00	1	Rio do Antônio/BA	PR	2.40	1	Tamarana/PR
BA	2.00	1	Rio Real/BA	PR	2.80	1	Teixeira Soares/PR
BA	2.00	1	Ruy Barbosa/BA	PR	3.60	1	Terra Rica/PR
BA	2.00	1	Santo Amaro/BA	PR	4.00	1	Ventania/PR
BA	2.00	2	São Félix/BA	RJ	1.00	1	Engenheiro Paulo de Frontin/RJ
BA	2.20	1	São José do Jacuípe/BA	RJ	1.40	1	Guapimirim/RJ
BA	2.20	1	São Sebastião do Passé/BA	RJ	2.00	1	Itaguaí/RJ
BA	2.20	1	Sátiro Dias/BA	RJ	2.00	1	Itaperuna/RJ
BA	2.20	1	Sebastião Laranjeiras/BA	RJ	2.20	2	Japeri/RJ
BA	2.20	1	Serrinha/BA	RJ	2.40	1	Mangaratiba/RJ
BA	2.20	2	Serrolândia/BA	RJ	2.60	1	Nilópolis/RJ
BA	2.40	1	Simões Filho/BA	RJ	2.80	1	Paracambi/RJ
BA	2.40	1	Tapiramutá/BA	RJ	2.80	1	Paraíba do Sul/RJ
BA	2.40	1	Teixeira de Freitas/BA	RJ	3.00	1	Queimados/RJ
BA	2.40	1	Tremedal/BA	RJ	3.20	1	Quissamã/RJ
BA	2.60	1	Tucano/BA	RJ	3.20	1	Saquarema/RJ
BA	2.80	1	Ubatã/BA	RJ	3.60	1	Seropédica/RJ

UF	Coeficiente	Perda de quotas	Município/UF	UF	Coeficiente	Perda de quotas	Município/UF
BA	2.80	1	Uibaí/BA	RJ	3.80	1	Três Rios/RJ
BA	2.80	1	Umburanas/BA	RJ	4.00	1	Valença/RJ
BA	3.00	1	Urandi/BA	RN	0.80	1	Alto do Rodrigues/RN
BA	3.40	1	Utinga/BA	RN	0.80	1	Arez/RN
BA	3.60	2	Valença/BA	RN	0.80	1	Boa Saúde/RN
BA	4.00	1	Vera Cruz/BA	RN	0.80	1	Bom Jesus/RN
CE	0.80	1	Abaiara/CE	RN	0.80	1	Canguaretama/RN
CE	0.80	1	Acopiara/CE	RN	0.80	1	Carnaubais/RN
CE	1.00	1	Aiuaba/CE	RN	0.80	1	Currais Novos/RN
CE	1.00	1	Amontada/CE	RN	0.80	1	Grossos/RN
CE	1.20	1	Apuiarés/CE	RN	1.00	1	Ielmo Marinho/RN
CE	1.20	1	Aquiraz/CE	RN	1.00	1	Lajes/RN
CE	1.20	1	Aurora/CE	RN	1.00	1	Luís Gomes/RN
CE	1.20	1	Boa Viagem/CE	RN	1.00	1	Macau/RN
CE	1.20	1	Caridade/CE	RN	1.00	1	Nova Cruz/RN
CE	1.20	2	Catarina/CE	RN	1.00	1	Passa e Fica/RN
CE	1.40	1	Cedro/CE	RN	1.00	1	Pau dos Ferros/RN
CE	1.40	1	Choró/CE	RN	1.00	1	Pendências/RN
CE	1.80	1	Iguatu/CE	RN	1.20	1	Poço Branco/RN
CE	2.00	1	Ipueiras/CE	RN	1.40	1	Santa Cruz/RN
CE	2.20	1	Itapajé/CE	RN	1.40	1	Santo Antônio/RN
CE	2.20	1	Madalena/CE	RN	1.60	1	São Miguel/RN

UF	Coeficiente	Perda de quotas	Município/UF	UF	Coeficiente	Perda de quotas	Município/UF
CE	2.20	1	Maranguape/CE	RN	1.60	1	São Paulo do Potengi/RN
CE	2.40	1	Pacajus/CE	RN	1.60	1	São Tomé/RN
CE	2.60	1	Piquet Carneiro/CE	RN	1.80	1	Tangará/RN
CE	2.80	1	Potengi/CE	RN	1.80	1	Umarizal/RN
CE	3.20	1	Santana do Cariri/CE	RN	2.00	1	Upanema/RN
CE	3.60	2	Viçosa do Ceará/CE	RO	0.80	1	Alta Floresta d'Oeste/RO
ES	1.00	1	Alegre/ES	RO	0.80	1	Alto Alegre dos Parecis/RO
ES	1.00	1	Aracruz/ES	RO	0.80	1	Alto Paraíso/RO
ES	1.20	1	Barra de São Francisco/ES	RO	0.80	1	Alvorada d'Oeste/RO
ES	1.40	1	Castelo/ES	RO	0.80	1	Ariquemes/RO
ES	1.40	1	Conceição da Barra/ES	RO	0.80	1	Buritis/RO
ES	1.40	1	Ecoporanga/ES	RO	1.00	1	Campo Novo de Rondônia/RO
ES	1.60	1	Guaçuí/ES	RO	1.00	1	Candeias do Jamari/RO
ES	1.60	1	Iconha/ES	RO	1.00	1	Cerejeiras/RO
ES	1.60	1	Jaguaré/ES	RO	1.00	2	Chupinguaia/RO
ES	1.60	1	João Neiva/ES	RO	1.20	1	Colorado do Oeste/RO
ES	1.60	1	Mantenópolis/ES	RO	1.20	1	Costa Marques/RO
ES	1.80	1	Nova Venécia/ES	RO	1.20	1	Cujubim/RO
ES	1.80	1	Pedro Canário/ES	RO	1.20	1	Espigão d'Oeste/RO
ES	2.00	1	Santa Teresa/ES	RO	1.20	1	Guajará-Mirim/RO
ES	2.20	1	São Gabriel da Palha/ES	RO	1.20	2	Itapuã do Oeste/RO
ES	3.20	1	São Mateus/ES	RO	1.40	1	Jaru/RO

UF	Coeficiente	Perda de quotas	Município/UF	UF	Coeficiente	Perda de quotas	Município/UF
ES	3.60	1	Sooretama/ES	RO	1.40	1	Ji-Paraná/RO
GO	0.80	1	Aruanã/GO	RO	1.40	1	Machadinho d'Oeste/RO
GO	0.80	1	Caiapônia/GO	RO	1.40	2	Ministro Andreazza/RO
GO	0.80	1	Carmo do Rio Verde/GO	RO	1.60	1	Mirante da Serra/RO
GO	0.80	1	Firminópolis/GO	RO	1.60	1	Monte Negro/RO
GO	0.80	1	Flores de Goiás/GO	RO	1.80	1	Nova Brasilândia d'Oeste/RO
GO	0.80	1	Iaciara/GO	RO	1.80	1	Nova Mamoré/RO
GO	1.00	1	Itapaci/GO	RO	1.80	1	Ouro Preto do Oeste/RO
GO	1.00	1	Jaraguá/GO	RO	1.80	2	Pimenta Bueno/RO
GO	1.00	1	Maurilândia/GO	RO	2.00	1	São Francisco do Guaporé/RO
GO	1.00	1	Minaçu/GO	RO	2.20	1	São Miguel do Guaporé/RO
GO	1.20	1	Montividiu/GO	RO	3.20	1	Theobroma/RO
GO	1.20	1	Niquelândia/GO	RO	3.20	1	Vale do Anari/RO
GO	1.40	1	Nova Veneza/GO	RO	3.60	1	Vilhena/RO
GO	1.60	1	Novo Gama/GO	RR	0.80	1	Iracema/RR
GO	1.80	1	Paranaiguara/GO	RS	0.80	1	Agudo/RS
GO	2.00	2	Petrolina de Goiás/GO	RS	0.80	1	Barra do Ribeiro/RS
GO	2.20	1	Posse/GO	RS	0.80	1	Barros Cassal/RS
GO	2.20	1	Quirinópolis/GO	RS	0.80	1	Bom Princípio/RS
GO	3.40	1	São Domingos/GO	RS	0.80	1	Cachoeira do Sul/RS
MA	0.80	1	Aldeias Altas/MA	RS	0.80	1	Candelária/RS
MA	0.80	1	Alto Alegre do Pindaré/MA	RS	0.80	1	Canguçu/RS

UF	Coeficiente	Perda de quotas	Município/UF	UF	Coeficiente	Perda de quotas	Município/UF
MA	0.80	1	Amarante do Maranhão/MA	RS	0.80	1	Carlos Barbosa/RS
MA	0.80	1	Araguanã/MA	RS	1.00	1	Cerro Grande do Sul/RS
MA	0.80	1	Araioses/MA	RS	1.00	1	Charqueadas/RS
MA	0.80	1	Arame/MA	RS	1.00	1	Crissiumal/RS
MA	1.00	1	Bacabeira/MA	RS	1.00	1	Cruz Alta/RS
MA	1.00	1	Bacuri/MA	RS	1.20	1	Dom Feliciano/RS
MA	1.00	1	Bom Jardim/MA	RS	1.20	1	Dom Pedrito/RS
MA	1.00	1	Bom Jesus das Selvas/MA	RS	1.20	1	Estância Velha/RS
MA	1.00	1	Bom Lugar/MA	RS	1.20	1	Esteio/RS
MA	1.00	1	Buriti Bravo/MA	RS	1.20	1	Farroupilha/RS
MA	1.00	1	Buriticupu/MA	RS	1.40	1	Fontoura Xavier/RS
MA	1.00	1	Buritirana/MA	RS	1.40	1	Giruá/RS
MA	1.00	1	Cajapió/MA	RS	1.40	1	Igrejinha/RS
MA	1.00	1	Cajari/MA	RS	1.40	1	Itaqui/RS
MA	1.00	1	Campestre do Maranhão/MA	RS	1.40	1	Ivoti/RS
MA	1.00	2	Centro do Guilherme/MA	RS	1.60	1	Panambi/RS
MA	1.20	1	Centro Novo do Maranhão/MA	RS	1.60	1	Portão/RS
MA	1.20	1	Cidelândia/MA	RS	1.60	1	Porto Xavier/RS
MA	1.20	1	Codó/MA	RS	1.80	1	Redentora/RS
MA	1.20	1	Coelho Neto/MA	RS	1.80	1	Rio Pardo/RS
MA	1.20	1	Coroatá/MA	RS	1.80	1	Ronda Alta/RS

UF	Coeficiente	Perda de quotas	Município/UF	UF	Coeficiente	Perda de quotas	Município/UF
MA	1.20	1	Estreito/MA	RS	1.80	1	Rosário do Sul/RS
MA	1.20	1	Fortuna/MA	RS	1.80	1	São Borja/RS
MA	1.20	1	Godofredo Viana/MA	RS	1.80	1	São Gabriel/RS
MA	1.40	1	Governador Nunes Freire/MA	RS	1.80	1	São Jerônimo/RS
MA	1.40	1	Itapecuru Mirim/MA	RS	2.00	1	São Lourenço do Sul/RS
MA	1.40	1	Itinga do Maranhão/MA	RS	2.00	1	São Sepé/RS
MA	1.40	1	Jatobá/MA	RS	2.20	1	Sarandi/RS
MA	1.60	1	Lago da Pedra/MA	RS	2.20	1	Serafina Corrêa/RS
MA	1.60	1	Lago do Junco/MA	RS	2.40	1	Sinimbu/RS
MA	1.60	1	Magalhães de Almeida/MA	RS	2.40	1	Soledade/RS
MA	1.60	1	Monção/MA	RS	2.40	1	Tapes/RS
MA	1.80	1	Nova Olinda do Maranhão/MA	RS	2.60	1	Tupanciretã/RS
MA	1.80	1	Olinda Nova do Maranhão/MA	RS	2.60	1	Uruguaiana/RS
MA	1.80	1	Pedreiras/MA	RS	2.80	1	Vale do Sol/RS
MA	1.80	1	Penalva/MA	RS	2.80	1	Venâncio Aires/RS
MA	1.80	1	Peri Mirim/MA	RS	3.60	1	Xangri-lá/RS
MA	1.80	1	Santa Luzia/MA	SC	0.80	1	Apiúna/SC
MA	1.80	1	Santa Rita/MA	SC	0.80	1	Balneário Camboriú/SC
MA	2.00	1	Santana do Maranhão/MA	SC	1.00	1	Itapiranga/SC
MA	2.00	1	São Francisco do Brejão/MA	SC	1.20	1	Joaçaba/SC
MA	2.20	1	São João do Carú/MA	SC	1.20	1	Laguna/SC

UF	Coeficiente	Perda de quotas	Município/UF	UF	Coeficiente	Perda de quotas	Município/UF
MA	2.20	2	São João do Paraíso/MA	SC	1.60	1	Mondaí/SC
MA	2.20	2	São João do Soter/MA	SC	1.60	1	Santa Cecília/SC
MA	2.40	1	Satubinha/MA	SC	1.80	1	São João Batista/SC
MA	2.40	1	Tuntum/MA	SC	2.00	1	São Ludgero/SC
MA	2.60	2	Vargem Grande/MA	SC	3.80	1	Sombrio/SC
MA	2.60	2	Vila Nova dos Martírios/MA	SE	0.80	1	Canindé de São Francisco/SE
MA	3.40	1	Zé Doca/MA	SE	0.80	1	Carmópolis/SE
MG	0.80	1	Água Boa/MG	SE	1.00	1	Indiaroba/SE
MG	0.80	1	Araçuaí/MG	SE	1.20	1	Japaratuba/SE
MG	0.80	1	Arceburgo/MG	SE	1.20	1	Lagarto/SE
MG	0.80	1	Bambuí/MG	SE	1.20	1	Maruim/SE
MG	0.80	1	Barbacena/MG	SE	1.20	1	Neópolis/SE
MG	0.80	1	Bela Vista de Minas/MG	SE	1.20	1	Pacatuba/SE
MG	0.80	1	Berilo/MG	SE	1.40	1	Poço Verde/SE
MG	0.80	1	Buenópolis/MG	SE	1.60	1	Riachuelo/SE
MG	0.80	1	Cabo Verde/MG	SE	2.20	1	Rosário do Catete/SE
MG	0.80	1	Caeté/MG	SE	3.20	1	Tobias Barreto/SE
MG	0.80	1	Campos Altos/MG	SP	0.80	1	Américo Brasiliense/SP
MG	0.80	1	Caraí/MG	SP	0.80	1	Amparo/SP
MG	1.00	1	Caratinga/MG	SP	0.80	1	Areiópolis/SP
MG	1.00	1	Carmo do Paranaíba/MG	SP	0.80	1	Arujá/SP

UF	Coeficiente	Perda de quotas	Município/UF	UF	Coeficiente	Perda de quotas	Município/UF
MG	1.00	1	Cataguases/MG	SP	0.80	1	Assis/SP
MG	1.00	1	Chapada do Norte/MG	SP	0.80	1	Avanhandava/SP
MG	1.00	1	Chapada Gaúcha/MG	SP	0.80	1	Bananal/SP
MG	1.00	1	Conceição do Rio Verde/MG	SP	0.80	1	Batatais/SP
MG	1.00	1	Corinto/MG	SP	1.00	1	Biritiba-Mirim/SP
MG	1.00	1	Dores de Campos/MG	SP	1.00	1	Boa Esperança do Sul/SP
MG	1.00	1	Dores do Indaiá/MG	SP	1.00	1	Boituva/SP
MG	1.00	1	Espinosa/MG	SP	1.00	1	Bom Jesus dos Perdões/SP
MG	1.00	1	Ferros/MG	SP	1.00	1	Cabreúva/SP
MG	1.20	1	Francisco Badaró/MG	SP	1.00	1	Cafelândia/SP
MG	1.20	1	Francisco Sá/MG	SP	1.00	1	Caieiras/SP
MG	1.40	1	Fronteira/MG	SP	1.00	1	Cajobi/SP
MG	1.40	1	Guaraciaba/MG	SP	1.00	1	Campo Limpo Paulista/SP
MG	1.40	1	Guaxupé/MG	SP	1.00	1	Campos do Jordão/SP
MG	1.40	1	Ibiá/MG	SP	1.00	1	Cândido Mota/SP
MG	1.40	1	Ibiraci/MG	SP	1.00	2	Capivari/SP
MG	1.40	1	Inhapim/MG	SP	1.00	2	Casa Branca/SP
MG	1.40	1	Itabira/MG	SP	1.20	1	Charqueada/SP
MG	1.60	1	Janaúba/MG	SP	1.20	1	Conchas/SP
MG	1.60	1	Ladainha/MG	SP	1.20	1	Cosmópolis/SP
MG	1.60	1	Matias Cardoso/MG	SP	1.20	1	Cruzeiro/SP

UF	Coeficiente	Perda de quotas	Município/UF	UF	Coeficiente	Perda de quotas	Município/UF
MG	1.60	1	Minas Novas/MG	SP	1.20	1	Cubatão/SP
MG	1.60	1	Miradouro/MG	SP	1.20	1	Eldorado/SP
MG	1.60	1	Nanuque/MG	SP	1.20	1	Espírito Santo do Pinhal/SP
MG	1.60	1	Novo Cruzeiro/MG	SP	1.20	1	Flórida Paulista/SP
MG	1.80	1	Passos/MG	SP	1.20	1	Franco da Rocha/SP
MG	1.80	1	Patrocínio/MG	SP	1.20	1	Garça/SP
MG	1.80	1	Raul Soares/MG	SP	1.20	1	Guareí/SP
MG	2.00	1	Rio Casca/MG	SP	1.20	1	Ibitinga/SP
MG	2.00	1	Rio Pardo de Minas/MG	SP	1.40	1	Igaraçu do Tietê/SP
MG	2.00	1	Santa Bárbara/MG	SP	1.40	1	Igarapava/SP
MG	2.20	1	Santa Maria do Suaçuí/MG	SP	1.40	1	Iguape/SP
MG	2.60	1	Santa Rita do Sapucaí/MG	SP	1.40	1	Iperó/SP
MG	2.60	1	Santos Dumont/MG	SP	1.40	1	Iracemápolis/SP
MG	3.00	1	São Sebastião do Maranhão/MG	SP	1.40	1	Itapeva/SP
MG	3.00	1	Setubinha/MG	SP	1.40	1	Itariri/SP
MG	3.40	1	Três Marias/MG	SP	1.40	1	Itirapina/SP
MG	3.40	1	Ubá/MG	SP	1.60	1	Jacupiranga/SP
MG	3.40	1	Várzea da Palma/MG	SP	1.60	1	Jaú/SP
MG	3.60	1	Vespasiano/MG	SP	1.60	1	José Bonifácio/SP
MG	3.60	1	Virgem da Lapa/MG	SP	1.60	1	Juquitiba/SP
MS	1.00	1	Bela Vista/MS	SP	1.60	1	Lavínia/SP

UF	Coeficiente	Perda de quotas	Município/UF	UF	Coeficiente	Perda de quotas	Município/UF
MS	1.00	1	Camapuã/MS	SP	1.60	1	Leme/SP
MS	1.00	1	Corumbá/MS	SP	1.60	1	Luís Antônio/SP
MS	1.20	1	Ladário/MS	SP	1.60	1	Macatuba/SP
MS	1.20	2	Naviraí/MS	SP	1.80	1	Mairiporã/SP
MS	1.40	1	Nioaque/MS	SP	1.80	1	Maracaí/SP
MS	1.40	1	Nova Andradina/MS	SP	1.80	1	Matão/SP
MS	1.40	1	Paranhos/MS	SP	1.80	1	Mirante do Paranapanema/SP
MS	2.20	1	Porto Murtinho/MS	SP	1.80	1	Monte Alto/SP
MS	2.20	1	Ribas do Rio Pardo/MS	SP	1.80	1	Monte Aprazível/SP
MS	2.20	1	Sidrolândia/MS	SP	1.80	1	Morro Agudo/SP
MS	3.20	1	Sonora/MS	SP	2.00	1	Nhandeara/SP
MT	0.80	1	Alto Paraguai/MT	SP	2.00	1	Nova Europa/SP
MT	0.80	1	Apiacás/MT	SP	2.00	1	Orlândia/SP
MT	0.80	1	Araputanga/MT	SP	2.00	1	Palmares Paulista/SP
MT	0.80	1	Barra do Bugres/MT	SP	2.00	1	Paraguaçu Paulista/SP
MT	1.00	1	Cáceres/MT	SP	2.00	1	Pedreira/SP
MT	1.00	1	Cláudia/MT	SP	2.00	1	Pindorama/SP
MT	1.00	1	Colniza/MT	SP	2.00	1	Piquete/SP
MT	1.00	1	Cotriguaçu/MT	SP	2.20	1	Pirajuí/SP
MT	1.00	1	Feliz Natal/MT	SP	2.20	1	Pitangueiras/SP
MT	1.20	1	Guiratinga/MT	SP	2.20	1	Poá/SP

UF	Coeficiente	Perda de quotas	Município/UF	UF	Coeficiente	Perda de quotas	Município/UF
MT	1.20	1	Itiquira/MT	SP	2.20	1	Pontal/SP
MT	1.20	1	Juruena/MT	SP	2.20	1	Potim/SP
MT	1.20	1	Nova Olímpia/MT	SP	2.20	1	Presidente Epitácio/SP
MT	1.20	1	Porto Alegre do Norte/MT	SP	2.20	1	Presidente Venceslau/SP
MT	1.20	2	Ribeirão Cascalheira/MT	SP	2.20	2	Promissão/SP
MT	1.40	1	Rosário Oeste/MT	SP	2.40	1	Quatá/SP
MT	1.60	1	Santo Antônio do Leverger/MT	SP	2.40	1	Queluz/SP
MT	1.80	2	São José do Rio Claro/MT	SP	2.40	1	Rincão/SP
MT	3.00	1	Vila Rica/MT	SP	2.60	1	Rio Grande da Serra/SP
PA	0.80	1	Água Azul do Norte/PA	SP	2.60	2	Salesópolis/SP
PA	1.00	1	Aurora do Pará/PA	SP	2.80	1	Salto de Pirapora/SP
PA	1.00	1	Barcarena/PA	SP	2.80	1	Santa Cruz das Palmeiras/SP
PA	1.00	1	Bonito/PA	SP	2.80	1	Santa Gertrudes/SP
PA	1.20	1	Bragança/PA	SP	2.80	1	Santa Rosa de Viterbo/SP
PA	1.20	1	Breu Branco/PA	SP	3.00	1	São Joaquim da Barra/SP
PA	1.20	1	Cachoeira do Piriá/PA	SP	3.00	1	São Manuel/SP
PA	1.20	1	Chaves/PA	SP	3.00	2	São Roque/SP
PA	1.40	1	Concórdia do Pará/PA	SP	3.20	1	São Simão/SP
PA	1.40	1	Dom Eliseu/PA	SP	3.20	1	Serra Azul/SP
PA	1.40	1	Eldorado dos Carajás/PA	SP	3.20	1	Serrana/SP
PA	1.60	1	Goianésia do Pará/PA	SP	3.20	1	Severínia/SP

UF	Coeficiente	Perda de quotas	Município/UF	UF	Coeficiente	Perda de quotas	Município/UF
PA	1.60	1	Igarapé-Açu/PA	SP	3.40	1	Taguaí/SP
PA	1.60	1	Ipixuna do Pará/PA	SP	3.60	1	Valinhos/SP
PA	1.60	1	Itupiranga/PA	SP	3.60	2	Vargem Grande Paulista/SP
PA	1.60	1	Jacareacanga/PA	SP	3.80	1	Vera Cruz/SP
PA	1.60	1	Jacundá/PA	SP	4.00	1	Vinhedo/SP
PA	1.60	1	Juruti/PA	TO	0.80	1	Babaçulândia/TO
PA	1.60	1	Marituba/PA	TO	0.80	1	Campos Lindos/TO
PA	1.60	2	Medicilândia/PA	TO	0.80	1	Esperantina/TO
PA	1.60	2	Mocajuba/PA	TO	0.80	1	Peixe/TO

CONFEDERAÇÃO NACIONAL DE MUNICÍPIOS

www.cnm.org.br

Sede
SGAN 601 – Módulo N
CEP: 70830-010
Asa Norte – Brasília/DF
Tel: (61) 2101-6000

Escritório Regional
Rua Marcílio Dias, 574
Bairro Menino Deus
CEP: 90130-000 – Porto Alegre/RS
Tel: (51) 3232-3330

canal cnm | @portalcnm | /TVPortalCNM | /TVPortalCNM | /TVPortalCNM | /portalcnm

Para mais artigos
acesse nossa biblioteca