

Edição nº 04 Abril/2024

INFORMATIVO



# INFORMATIVO CNM: INFLAÇÃO



[www.CNM.org.br](http://www.CNM.org.br)



# INFORMATIVO CNM: INFLAÇÃO

**Área:** Estudos Técnicos/CNM

**Produzido em:** Maio de 2024

**Telefone:** (61) 2101-6000

**E-mail:** [estudostecnicos@cnm.org.br](mailto:estudostecnicos@cnm.org.br)

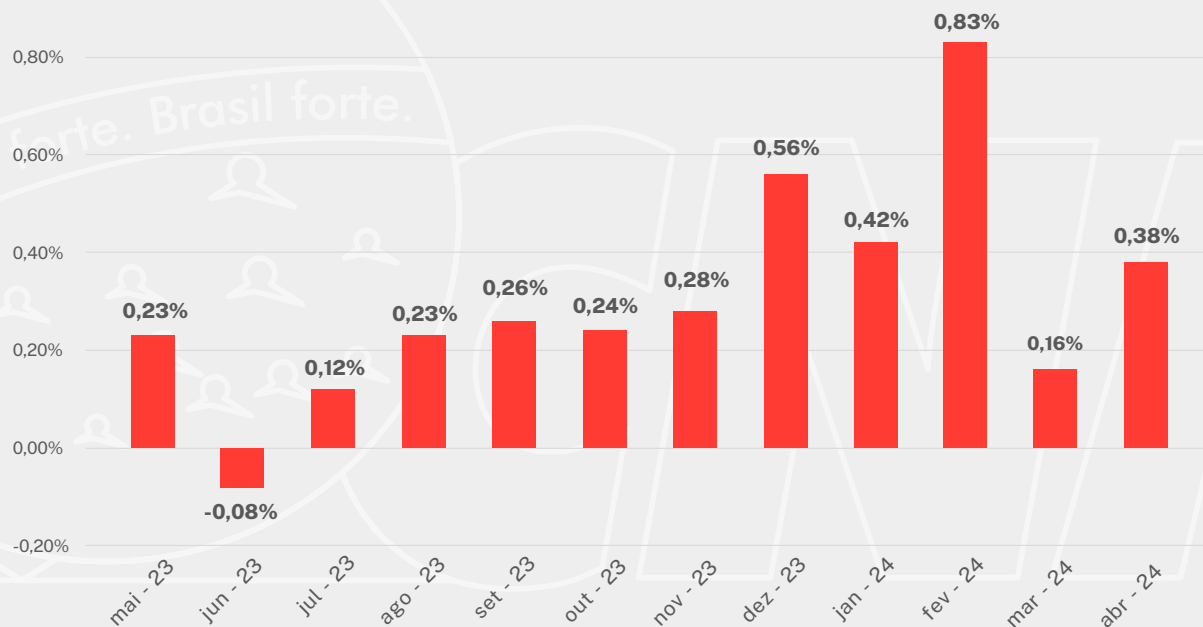
**Capa e diagramação:** Assessoria Comunicação CNM

# PRODUTOS FARMACÊUTICOS E ALIMENTAÇÃO PUXAM O IPCA DE ABRIL: 0,38%

Elaborado mensalmente pela Confederação Nacional de Municípios (CNM), o **Informativo CNM de Inflação** realiza o acompanhamento da evolução do Índice de Preços ao Consumidor Amplo - IPCA. O IPCA é o indicador oficial de inflação do Governo Federal, e sua meta de cumprimento é determinada pelo Conselho Monetário Nacional (CMN). O IPCA avalia mensalmente uma cesta de 377 itens para famílias com rendimentos entre 1 e 40 salários-mínimos. As edições anteriores **do Informativo CNM de Inflação** estão disponíveis [aqui](#).

A Edição 04/2024 do Informativo CNM de Inflação avalia o IPCA de abril. Os preços foram coletados de 29 de março a 30 de abril de 2024 (referência) contra os preços vigentes entre 1 de março e 28 de março de 2024 (base). **A inflação, mensurada pelo IPCA, apresentou alta de 0,38% em abril de 2024**, acima da expectativa de mercado do último Relatório Focus (03 de maio), de 0,34% e abaixo do IPCA de abril de 2023, de 0,61%.

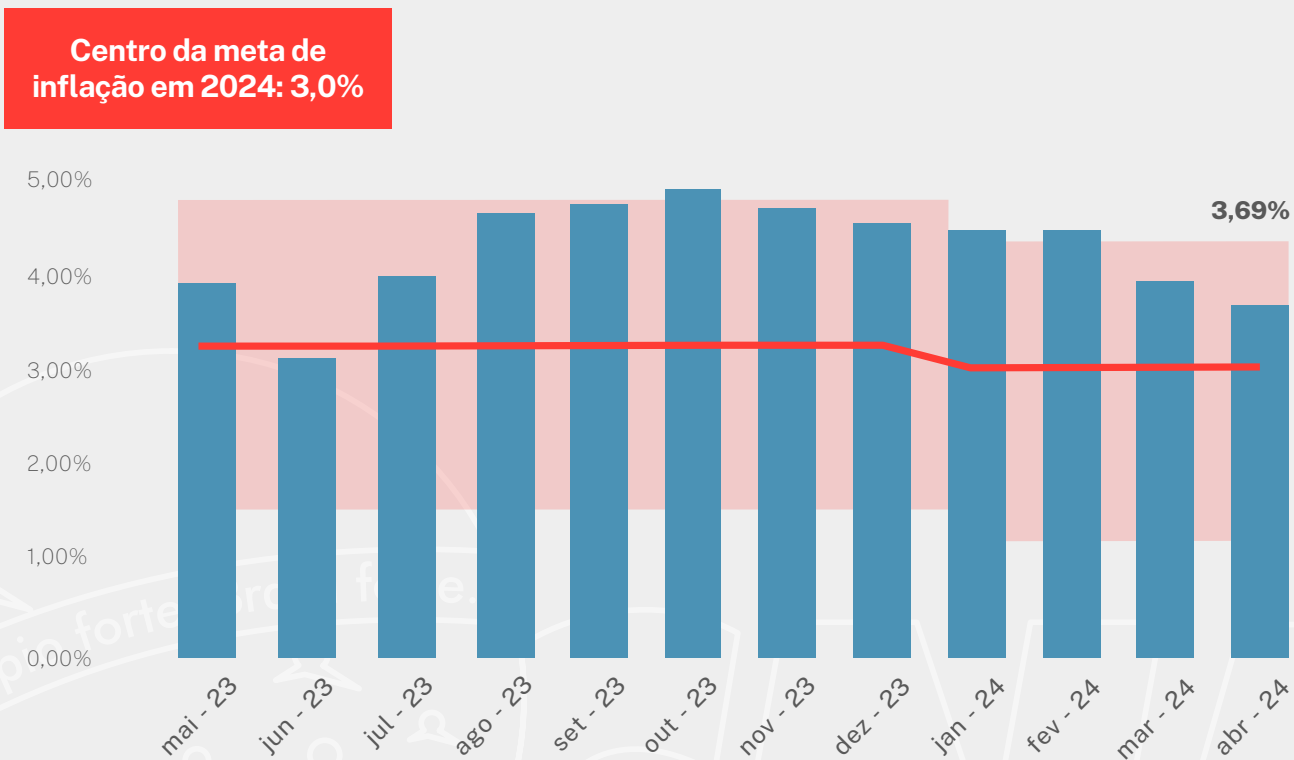
**Figura 1 – Comportamento da inflação medida pelo IPCA**



Fonte: IBGE. Elaboração: Área de Estudos Técnicos/CNM

De acordo com o levantamento, o IPCA acumulado em 12 meses chegou a 3,69%, abaixo do limite superior da meta de inflação do CMN para 2024, de 4,5%.

**Figura 2 – Comportamento da inflação medida pelo IPCA acumulada em 12 meses**



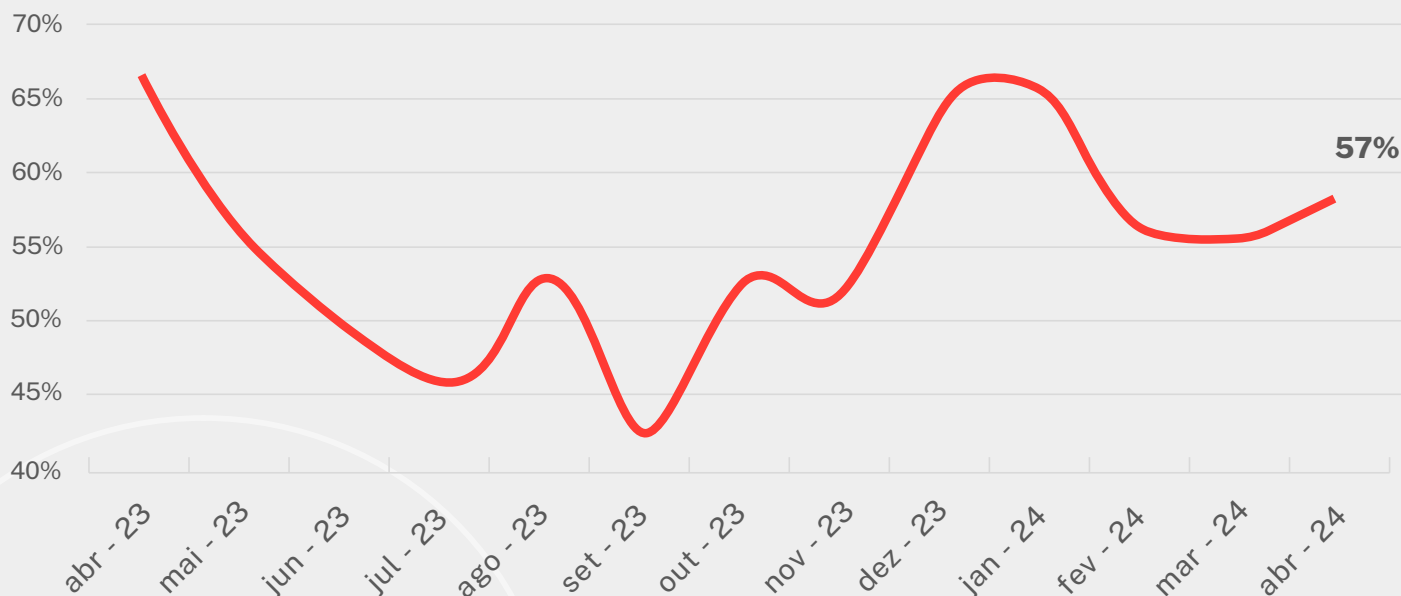
**Centro da meta de inflação em 2024: 3,0%**

Fonte: IBGE. Elaboração: Área de Estudos Técnicos/CNM

A composição da taxa de inflação demonstra fatores que podem ajudar a entender a inflação no mês. Dos 377 itens analisados no período, 215 (57%) registraram a ocorrência de inflação. No mesmo mês do ano anterior

o item alcançou 66%, indicando que a inflação se tornou menos generalizada. A Figura 3 apresenta a difusão da inflação entre os itens coletados.

**Figura 3 – Percentual de produtos na cesta do IPCA com inflação no mês**



Fonte: IBGE. Elaboração: Área de Estudos Técnicos/CNM

A decomposição do IPCA aponta que sete das nove categorias apresentaram alta em abril. As maiores contribuições foram observadas em Saúde e cuidados pessoais (1,16% ou 0,16 p.p.), Alimentação e bebidas (0,70% ou 0,15 p.p.), Vestuário (0,55% ou 0,03 p.p.), Comunicação (0,48%

ou 0,02 p.p.), Transportes (0,14% ou 0,03 p.p.), Despesas pessoais (0,10% ou 0,01 p.p.) e Educação (0,05% ou 0,003 p.p.). Por outro lado, Artigos de residência (-0,26% ou -0,01 p.p.) e Habitação (-0,01% ou -0,002 p.p.) apresentaram deflação no mês. A Tabela 1 apresenta todas as categorias do IPCA.

**Tabela 1 – Contribuição dos grupos do IPCA para a inflação mensal**

Grupos do IPCA	IPCA	Decomposição
<b>IPCA (%)</b>	<b>0,38</b>	<b>0,38</b>
Alimentação e bebidas	0,70	0,15
Habitação	<b>-0,01</b>	<b>-0,00</b>
Artigos de residência	<b>-0,26</b>	<b>-0,01</b>
Vestuário	0,55	0,03
Transportes	0,14	0,03
Saúde e cuidados pessoais	1,16	0,16
Despesas pessoais	0,10	0,01
Educação	0,05	0,00
Comunicação	0,48	0,02

**Fonte:** IBGE. Elaboração: Área de Estudos Técnicos/CNM

A partir da avaliação da cesta de 377 produtos presentes no IPCA, é possível mensurar os 10 itens que mais (e menos) contribuíram para a taxa de inflação observada no período. As maiores variações ocorreram em Gasolina (1,50% ou 0,08 p.p.), Tomate (14,09% ou 0,04 p.p.) e Cebola (15,63%

ou 0,03 p.p.). No outro extremo, contribuíram com deflação a Passagem Aérea (-12,09% ou -0,08 p.p.), Energia elétrica residencial (-0,46% ou -0,02 p.p.) e Arroz (-1,93% ou -0,01 p.p.).

**Tabela 2 – Contribuição dos produtos da cesta do IPCA com maior ou menor participação mensal.**

 <b>Itens com maior contribuição para o IPCA</b>			 <b>Itens com menor contribuição para o IPCA</b>		
	IPCA	Decomposição		IPCA	Decomposição
<b>IPCA</b>	<b>0,38</b>	<b>0,38</b>	<b>IPCA</b>	<b>0,38</b>	<b>0,38</b>
Gasolina	1,50	0,08	Passagem aérea	-12,09	-0,08
Tomate	14,09	0,04	Energia elétrica residencial	-0,46	-0,02
Cebola	15,63	0,03	Arroz	-1,93	-0,01
Plano de saúde	0,76	0,03	Batata-inglesa	-4,18	-0,01
Mamão	22,76	0,03	Banana-prata	-4,19	-0,01
Etanol	4,56	0,03	Pacote turístico	-2,09	-0,01
Plano de telefonia móvel	1,92	0,02	Contrafilé	-1,64	-0,01
Hipotensor e hipocolesterolêmico	3,34	0,02	Alcatra	-2,01	-0,01
Analgésico e antitérmico	2,52	0,02	Manga	-6,34	-0,01
Condomínio	0,56	0,01	Computador pessoal	-2,42	-0,01

**Fonte:** IBGE. Elaboração: Área de Estudos Técnicos/CNM

Analisando os últimos 12 meses, o principal elemento de arrefecimento da inflação têm sido o setor de Alimentação e Bebidas, que recuou de 5,54% em maio de 2023 para uma inflação de 3,08% em abril de 2024. Essa redução apresenta impactos positivos para a população residente nos Municípios, em especial para as famílias que consomem a maior parte

do orçamento com itens alimentícios. Por outro lado, a inflação de transportes voltou a acelerar, passando de uma deflação anualizada em maio de 2023 de -4,75% para uma inflação de 3,27% em abril de 2024.

Na última edição do Relatório Focus, do Banco Central, de 3 de maio de 2024, a expectativa de mercado do IPCA é de 3,72% para este ano, indicando cumprimento pelo segundo ano da meta estabelecida. Vale mencionar que em 2024 o CMN reduziu o centro da meta de inflação de 3,25% para 3,0%, devendo o governo perseguir a inflação em um intervalo de 1,5% a 4,5%.



[www.cnm.org.br](http://www.cnm.org.br)

**Sede**

SGAN 601 – Módulo N  
CEP: 70830-010  
Asa Norte – Brasília/DF  
Tel: (61) 2101-6000

---

**Escritório Regional**

Rua Marcílio Dias, 574  
Bairro Menino Deus  
CEP: 90130-000 – Porto Alegre/RS  
Tel: (51) 3232-3330