

Áreas de Estudos Técnicos e Saúde

Pesquisa CNM – COVID-19 – Edição 06 – de 26/04 a 29/04

A Confederação Nacional de Municípios (CNM), a partir do lançamento do “Observatório da Covid-19 nos Municípios do Brasil”, realiza pesquisas diretamente junto aos prefeitos com a periodicidade semanal a fim de acompanhar os temas e os assuntos que mais preocupam os gestores e, assim, seja possível informar a sociedade acerca do que está acontecendo no Brasil em relação ao enfrentamento da pandemia.

As pesquisas são realizadas pela própria CNM, por meio de seu *call center*, que possui contato com os gestores municipais de todo o país. Dessa forma, os resultados apresentados podem se constituir em um bom cenário da situação em todas as regiões do país.

Para esta sexta edição, foram escolhidos temas que estavam em evidência nesta semana:

- i. falta de oxigênio nas unidades de saúde;
- ii. insumos farmacológicos que compõem o “Kit intubação”;
- iii. oferta de imunizantes para primeira e segunda doses e;
- iv. tratamento de pacientes em Unidades de Pronto Atendimento (UPAs);
- v. financiamento da atenção básica.

Resultados:

O período de coleta dos dados foi de 26 a 29 de abril de 2021. A amostra se manteve nas médias das edições anteriores, cujos resultados podem indicar uma tendência nacional. A distribuição de respondentes por região está expressa na tabela abaixo:

Tabela 1 – Resultado da amostra por região geográfica

Região	Municípios	Respostas	% Respostas	Faltam
Centro-Oeste	466	237	50,9%	229
Norte	450	82	18,2%	368
Sudeste	1.668	1.170	70,1%	498
Sul	1.191	958	80,4%	233
Nordeste	1.793	384	21,4%	1.409
BR	5.568	2.831	50,8%	2.737

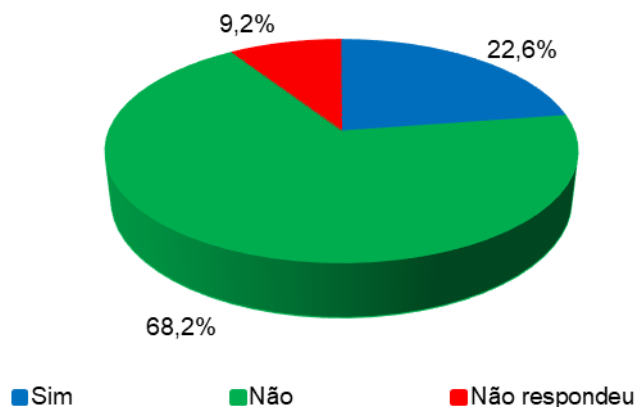
Fonte: Pesquisa COVID-19 – Edição 06

A distribuição da amostra está presente em todas as regiões e em todas as Unidades Federativas. Portanto, os resultados obtidos podem indicar uma boa tendência do que está acontecendo no Brasil nesta semana.

Tabela 2 – Nesta semana há risco iminente do hospital da sua região ficar sem medicamentos do kit intubação?

Resposta	Quantidade	%
Sim	641	22,6%
Não	1.930	68,2%
Não respondeu	260	9,2%
Total	2.831	100,0%

1.1. Nesta semana há risco iminente do hospital da sua região ficar sem medicamentos do kit intubação?

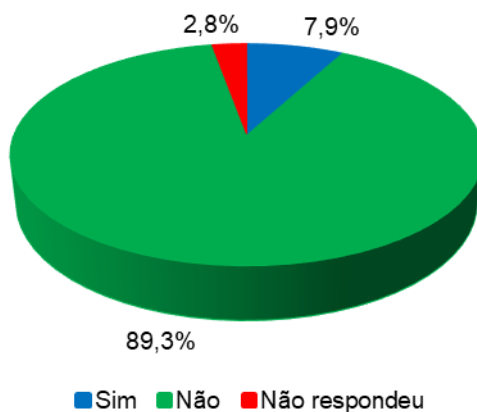


Os dados apresentam que, neste período, há risco de falta de medicamentos do “kit intubação” em 22,6%% dos Municípios da amostra, demonstrando que uma parcela considerável dos Municípios ainda corre o risco de não ter o “kit” para atendimento aos pacientes com Covid-19 em estado grave.

Tabela 3 – Nesta semana, há risco de faltar de oxigênio no hospital e Centro Covid do seu Município?

Resposta	Quantidade	%
Sim	223	7,9%
Não	2.528	89,3%
Não respondeu	80	2,8%
Total	2.831	100,0%

2.1. Nesta semana há risco de faltar de oxigênio no hospital e Centro Covid do seu Município?



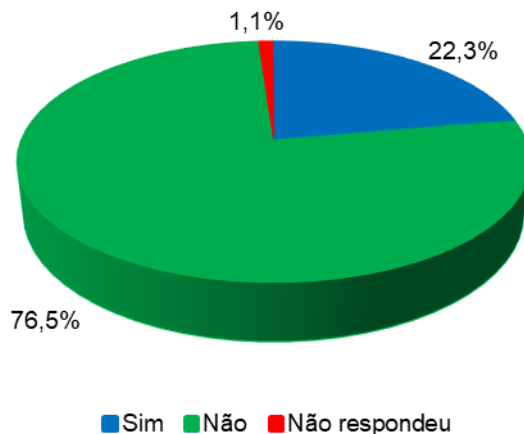
A falta de oxigênio é uma preocupação para 7,9% dos Municípios pesquisados, o que indica que este problema semana a semana está sendo resolvido. Em 89,3% das cidades não houve esse risco nesta semana.

Internação em Unidades de Pronto Atendimento (UPA)

Tabela 4 – Há pacientes internados nas UPA aguardando leitos de UTI?

Resposta	Quantidade	%
Sim	119	22,3%
Não	408	76,5%
Não respondeu	6	1,1%
Total	533	100,0%

3.1.1. Há pacientes internados nas UPA aguardando leitos de UTI?

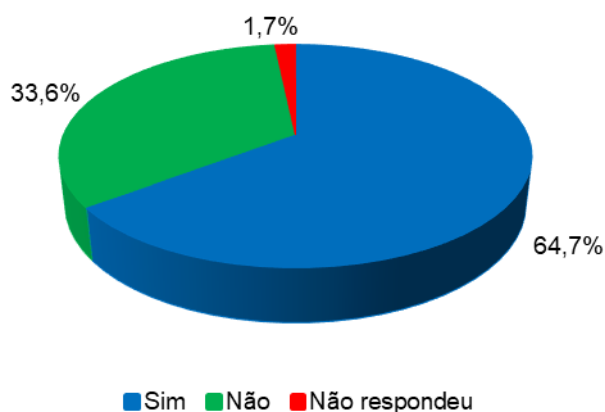


Quanto à existência de pacientes com Covid-19 internados em UPAS, em 22,3% dos Municípios isto está ocorrendo. Já 78,5% afirmaram não estar com esse problema nesta semana.

Tabela 5 - Nesta semana ou na anterior, o Município registrou pacientes intubados na UPA?

Resposta	Quantidade	%
Sim	77	64,7%
Não	40	33,6%
Não respondeu	2	1,7%
Total	119	100,0%

3.1.2. Nesta semana ou na anterior, o Município registrou pacientes intubados na UPA?



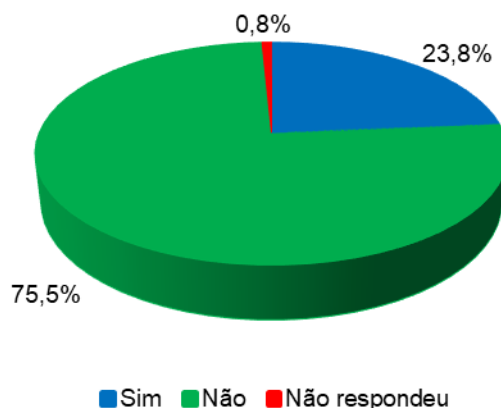
Dentro os pacientes internados em Upas, 64,7% deles estão intubados, e 33% deles não estão.

Sobre as vacinas

Tabela 6 - Nesta semana, o seu Município ficou sem imunizante para aplicação da primeira dose no público prioritário?

Resposta	Quantidade	%
Sim	673	23,8%
Não	2.136	75,5%
Não respondeu	22	0,8%
Total	2.831	100,0%

4.1. Nesta semana, o seu Município ficou sem imunizante para aplicação da primeira dose no público prioritário?

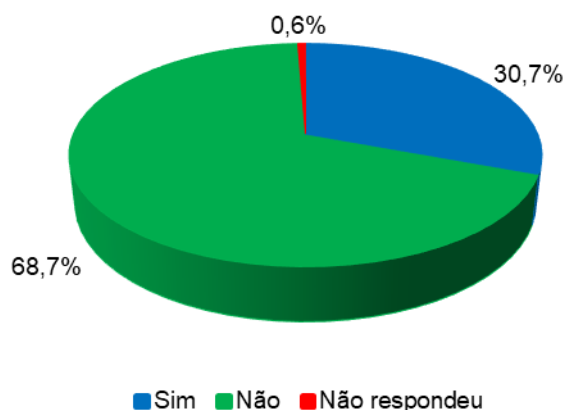


A aplicação da primeira dose da vacina contra a Covid-19 no grupo prioritário foi paralisada nesta semana por falta de imunizantes em 23,8% dos Municípios que responderam. Já 74,1% afirmaram haver vacinas disponíveis.

Tabela 7 - Nesta semana, o seu Município ficou sem vacina para aplicação da segunda dose no prazo estipulado no informe do imunizante?

Resposta	Quantidade	%
Sim	869	30,7%
Não	1.944	68,7%
Não respondeu	18	0,6%
Total	2.831	100,0%

4.2. Nesta semana, o seu Município ficou sem imunizante para aplicação da SEGUNDA DOSE no prazo estipulado pelo informe do imunizante?



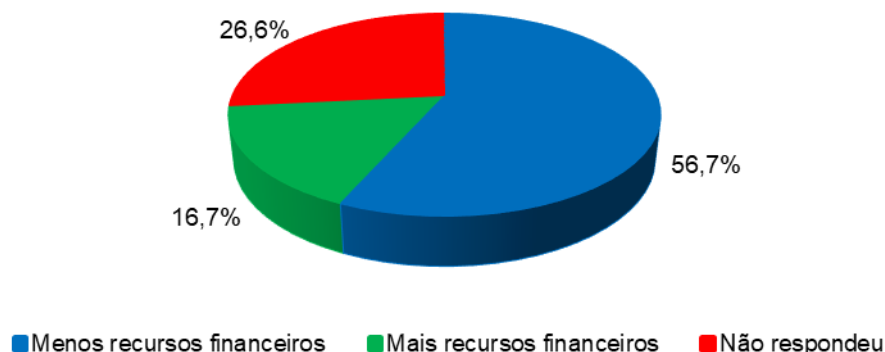
Sobre a falta de vacinas para a aplicação da segunda dose, em 30,7% dos Municípios ocorreu este problema nesta semana, e em 68,7% a vacinação continuou normalmente.

Financiamento da área de saúde nos Municípios

Tabela 8 - Se comparados os recursos financeiros da Saúde (fundo a fundo) de 2021 com os primeiros quatro meses de 2020, o seu Município recebeu até o momento:

Resposta	Quantidade	%
Menos recursos financeiros	1.604	56,7%
Mais recursos financeiros	473	16,7%
Não respondeu	754	26,6%
Total	2.831	100,0%

5.1. Se comparados os recursos financeiros da Saúde (fundo a fundo) de 2021 com os primeiros 4 meses de 2020, o seu município recebeu até o momento:



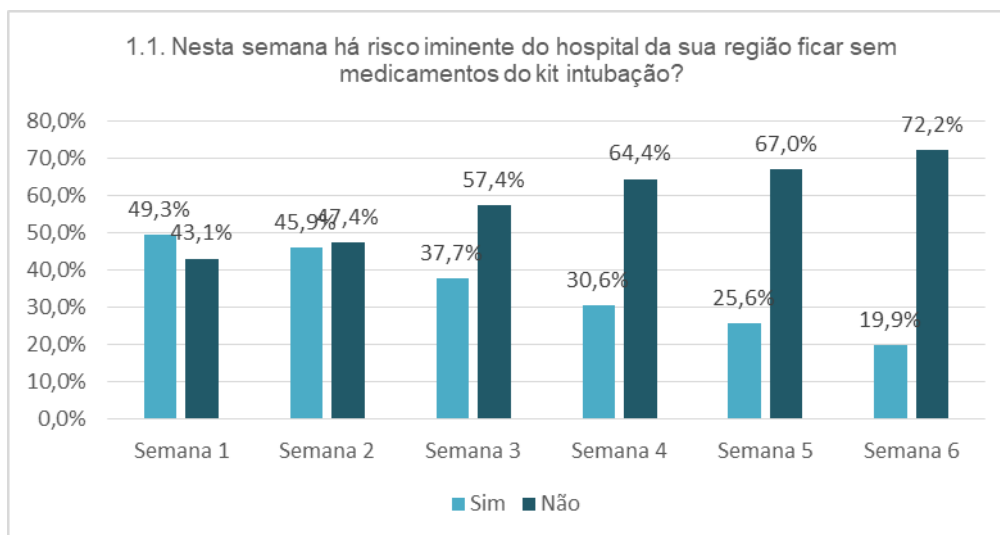
Uma reclamação recorrente à CNM pelos gestores municipais é de que os recursos das transferências para a área de saúde via Fundo Nacional para Fundos Municipais são menores neste ano do que no mesmo período de 2020. A pesquisa constatou que, segundo os gestores, 56,7% dos Municípios receberam menos recursos neste quadrimestre do que no ano de 2020. O número reforça a preocupação dos gestores no enfrentamento de um momento ainda crítico da pandemia.

Comparativo entre as respostas por semana

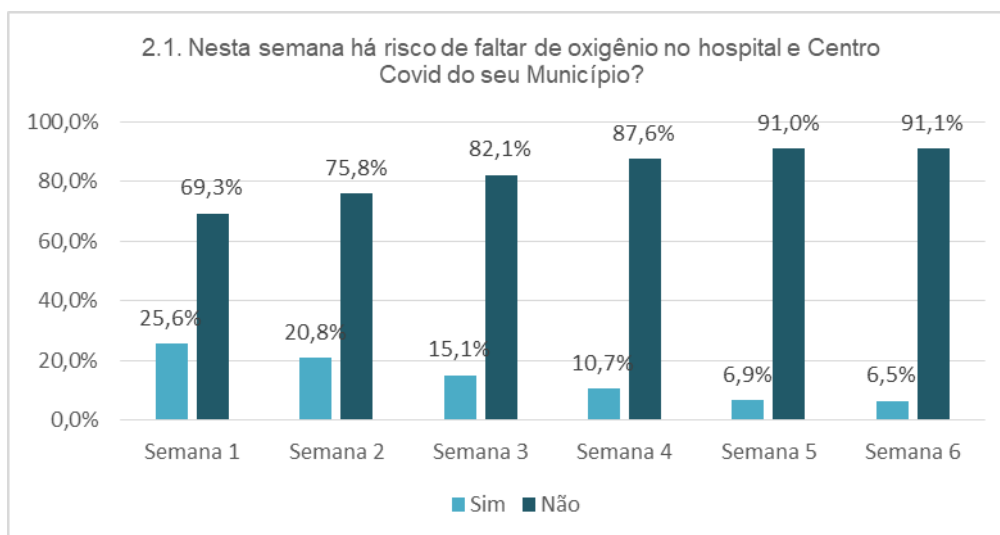
A CNM apresenta os dados das questões que se repetem durante a pesquisa. Destaca-se que, como se trata de pesquisa "relâmpago", essa sofrerá ao longo das semanas a inclusão de questões de acordo com o assunto ou a pauta mais importante, mas algumas serão repetidas e então poderão ser comparadas.

Para essa comparação, foram selecionados os mesmos Municípios que responderam às questões nas semanas a fim de que se possa ter condições de analisar a evolução durante o período. Também optou-se por apresentar os dados no gráfico sem o percentual dos que não responderam, embora estejam sendo computados.

Nesta semana há risco iminente do hospital da sua região ficar sem medicamentos do kit intubação?



Nesta semana, há risco de faltar de oxigênio no hospital e Centro Covid do seu Município?



A CNM espera que esses dados possam ser utilizados de forma a auxiliar os Municípios brasileiros neste momento de dificuldade e ações concretas sejam realizadas para mitigar os problemas nos sistemas de saúde de todo o país.