

Áreas de Estudos Técnicos e Saúde

Pesquisa CNM – Covid-19 – Edição 31 – de 16 a 19/11

A Confederação Nacional de Municípios (CNM) realiza periodicamente pesquisas junto aos prefeitos para acompanhar os temas e os assuntos que mais preocupam os Entes locais em relação ao enfrentamento da pandemia. Pretende-se, ainda, informar a sociedade acerca do que está acontecendo no Brasil no que se refere à Covid-19.

As pesquisas são realizadas pela própria CNM, por meio de seu *call center*, que possui contato com os gestores municipais de todo o país. Dessa forma, os resultados apresentados podem se constituir em um bom cenário da situação em todas as regiões do país.

Para essa 31ª edição, foram escolhidos temas que estavam em evidência: i. quantidade de vacinas; ii. distribuição e aplicação dos imunizantes; iii. falta de imunizantes para a dose de reforço; e iv. Passaporte da vacina; e v. obrigatoriedade do uso de máscaras.

Amostra da pesquisa

O período de coleta dos dados foi de **16 a 19 de novembro de 2021**, sendo ouvidos **2.362 gestores**, o que representa 42,4% dos Municípios brasileiros. A distribuição de respondentes por região está expressa na tabela abaixo:

Tabela 1 – Resultado da amostra por região geográfica

Região	Municípios	Respostas	% Respostas	Faltam
Centro-Oeste	466	185	39,7%	281
Norte	450	104	23,1%	346
Sudeste	1.668	871	52,2%	797
Sul	1.191	796	66,8%	395
Nordeste	1.793	406	22,6%	1.387
BR	5.568	2.362	42,4%	3.206

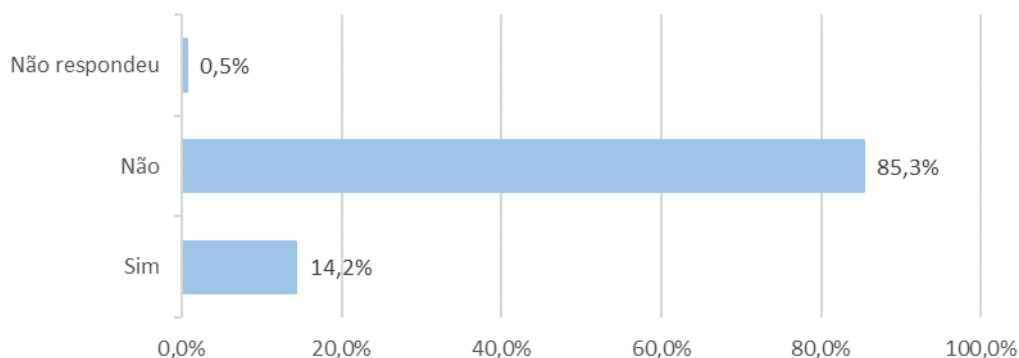
Fonte: Pesquisa Covid-19 – Edição 31

Resultados

Falta de vacinas

Tabela 2 – Nesta semana, o seu Município ficou sem imunizante?

Resposta	Quantidade	%
Sim	336	14,2%
Não	2.014	85,3%
Não respondeu	12	0,5%
Municípios contatados	2.362	100,0%



Sobre a falta de vacinas contra a Covid-19 para a aplicação nesta semana, mais de 330 Municípios (**14,2%** dos respondentes) apontaram que enfrentaram esse problema. Já para **85,3%** dos Municípios a vacinação continuou normalmente. O percentual relativo à falta de imunizantes é o menor desde que a pesquisa passou a investigar essa temática, na edição 8, realizada de 10 a 13 de maio, conforme pode ser visto abaixo:

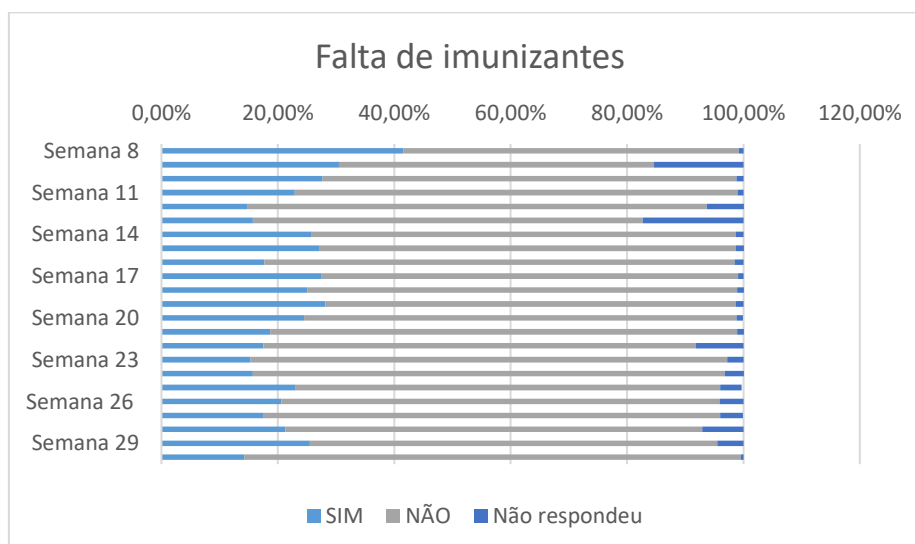
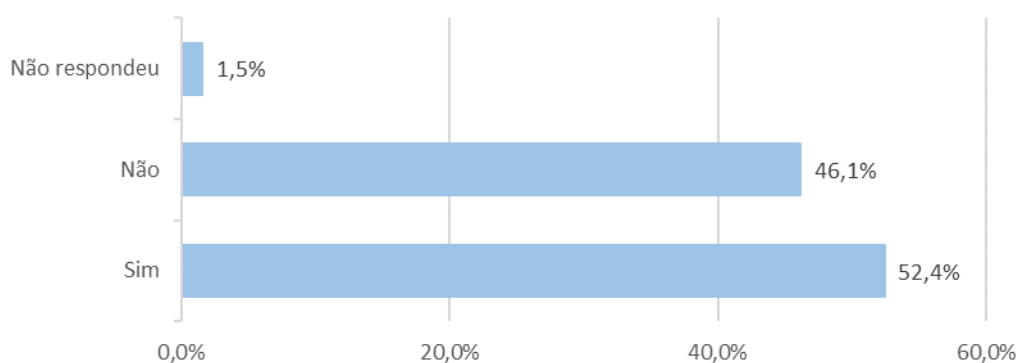


Tabela 3 – Caso sim, faltou a primeira dose?

Resposta	Quantidade	%
Sim	176	52,4%
Não	155	46,1%
Não respondeu	5	1,5%
Municípios contatados	336	100,0%

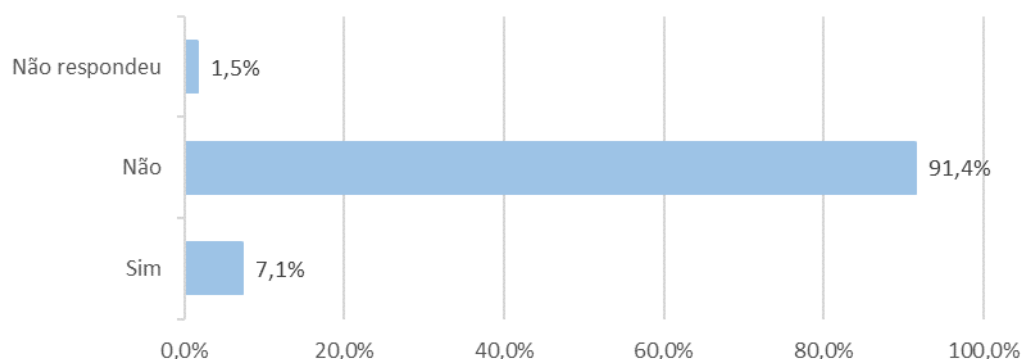


Dentre os que relataram a falta de imunizantes, a primeira dose foi afetada em **52,4%** dos Municípios; em **46,1%** não houve falta do imunizante para essa aplicação.

Dose de reforço

Tabela 4 – Em se tratando da dose de reforço, nesta semana, faltaram vacinas para essa imunização?

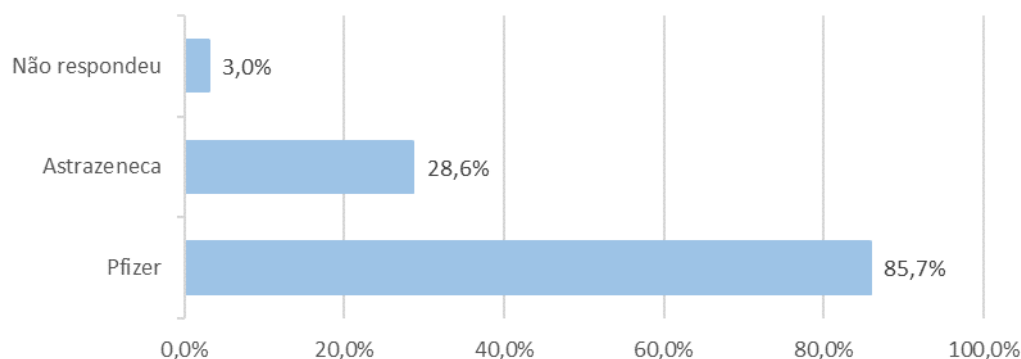
Resposta	Quantidade	%
Sim	168	7,1%
Não	2.158	91,4%
Não respondeu	36	1,5%
Municípios contatados	2.362	100,0%



De acordo com **7,1%** dos Municípios entrevistados ocorreu a falta de vacinas para a aplicação da dose de reforço na população. Já **91,4%** informaram que não ocorreu faltaram imunizantes para essa aplicação.

Tabela 5 – Se sim, qual?

Resposta	Quantidade	%
Pfizer	144	85,7%
Astrazeneca	48	28,6%
Não respondeu	5	3,0%
Municípios contatados	168	100,0%

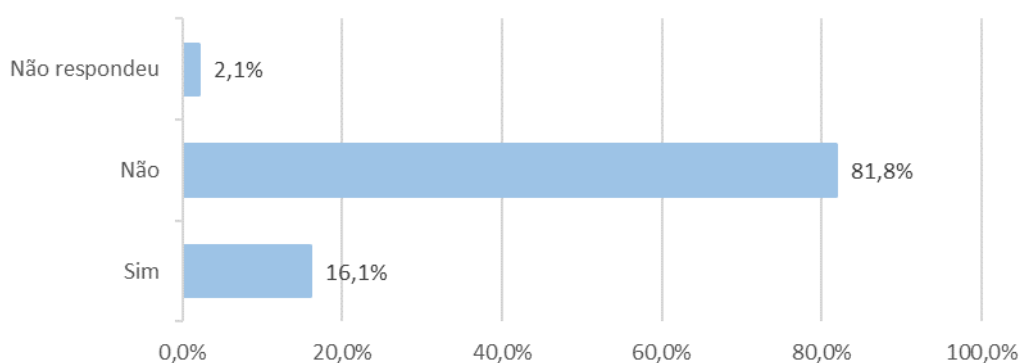


Segundo a pesquisa, **85,7%** dos Municípios que indicaram falta de imunizante para a dose de reforço apontaram a vacina da Pfizer foi a mais prejudicada. Para 28,6%, Aztraneneca deixou de ser aplicada pela falta do imunizante.

Passaporte da vacina

Tabela 6 – No Município já foi editado decreto ou similar para a obrigatoriedade da vacinação a fim de que se possa frequentar lugares públicos coletivos?

Resposta	Quantidade	%
Sim	380	16,1%
Não	1.933	81,8%
Não respondeu	49	2,1%
Municípios contatados	2.362	100,0%

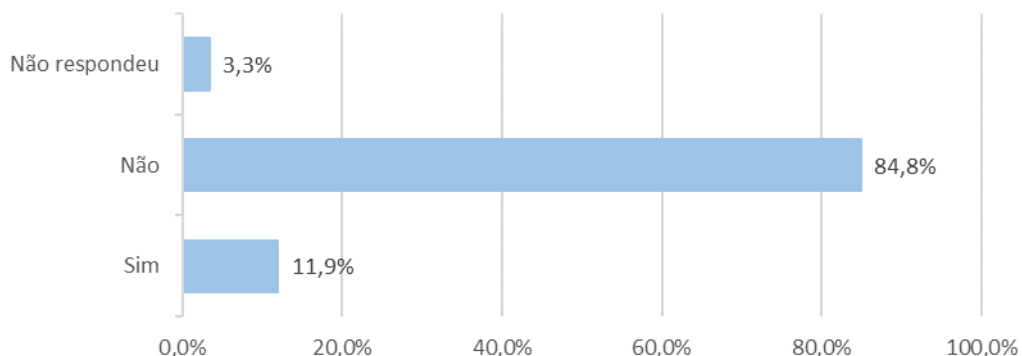


Em **16,1%** dos Municípios foi editado decreto ou similar estabelecendo a obrigatoriedade da vacinação para frequentar espaços coletivos públicos. Já em **81,8%** não há esse tipo de medida.

Distribuição das vacinas

Tabela 7 - Quanto à divisão e distribuição das doses no seu Estado, no seu Município chegaram mais vacinas do que o necessário?

Resposta	Quantidade	%
Sim	281	11,9%
Não	2.003	84,8%
Não respondeu	78	3,3%
Municípios contatados	2.362	100,0%

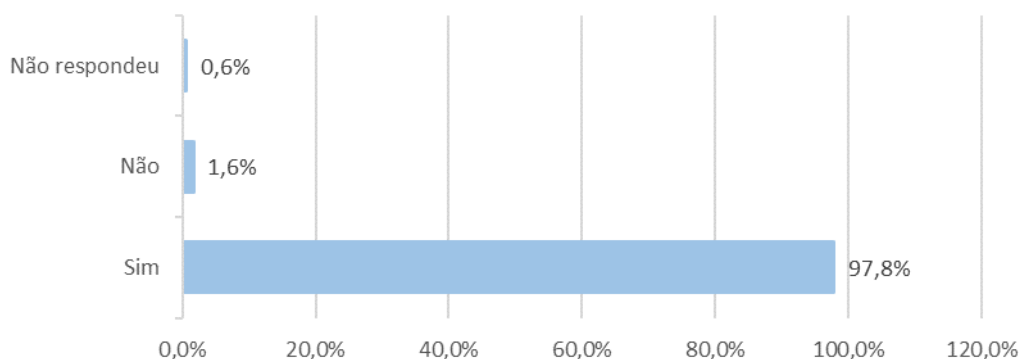


Em **84,8%** dos Municípios a quantidade de vacinas que estáá sendo distribuída é adequada; em **11,9%** chegam mais vacinas do que o necessário.

Uso de máscaras

Tabela 8 - Mantém a obrigatoriedade do uso de máscara em ambientes privados?

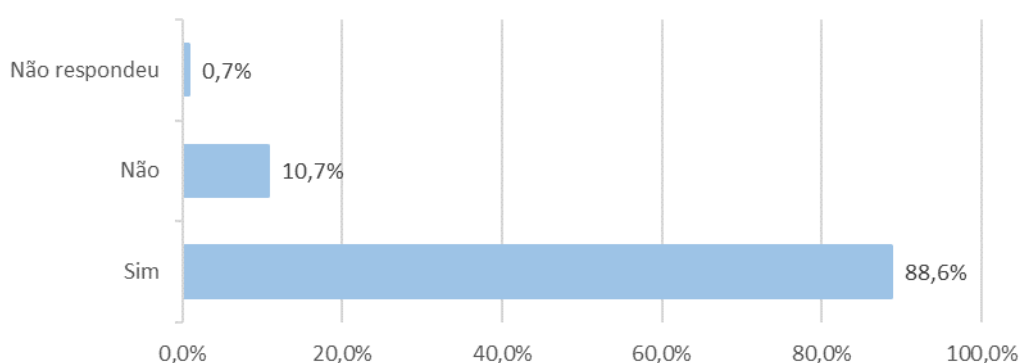
Resposta	Quantidade	%
Sim	2.311	97,8%
Não	38	1,6%
Não respondeu	13	0,6%
Municípios contatados	2.362	100,0%



É obrigatório o uso de máscaras em locais privados em **97,8%** dos Municípios pesquisados e somente **1,6%** afirmou que não há essa obrigação.

Tabela 9 - Mantém a obrigatoriedade do uso de máscara em ambientes públicos?

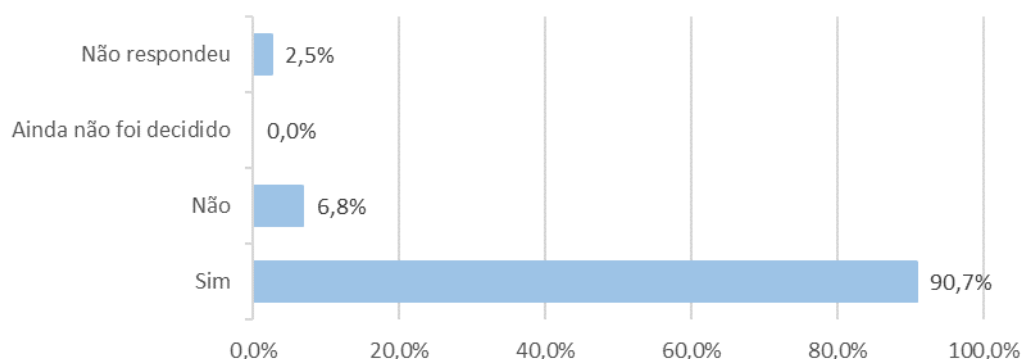
Resposta	Quantidade	%
Sim	2.093	88,6%
Não	252	10,7%
Não respondeu	17	0,7%
Municípios contatados	2.362	100,0%



É obrigatório o uso de máscaras em locais públicos em **88,6%** dos Municípios pesquisados. Apenas **10,7%** declararam que não existe essa obrigatoriedade.

Tabela 10 - Mesmo que toda a população do Município esteja vacinada, pretende manter a obrigatoriedade do uso de máscara?

Resposta	Quantidade	%
Sim	2.143	90,7%
Não	160	6,8%
Ainda não foi decidido	-	-
Não respondeu	59	2,5%
Municípios contatados	2.362	100,0%



Segundo a pesquisa, **90,7%** dos gestores indicam que pretendem manter a obrigatoriedade do uso de máscaras mesmo que a população esteja totalmente vacinada; **6,8%** pretendem acabar com a obrigatoriedade.

A CNM espera que esses dados possam ser utilizados para auxiliar os Municípios brasileiros nesse momento em que o país ainda enfrenta uma pandemia, assim como ações concretas sejam realizadas para mitigar os problemas nos sistemas de saúde de todo o país.