

Áreas de Estudos Técnicos e Saúde

### **Pesquisa CNM – Covid-19 – Edição 32ª – de 06 a 09/12**

A Confederação Nacional de Municípios (CNM) realiza periodicamente pesquisas junto aos prefeitas para acompanhar os temas e os assuntos que mais preocupam os Entes locais em relação ao enfrentamento da pandemia. Pretende-se, ainda, informar a sociedade acerca do que está acontecendo no Brasil no que se refere à Covid-19.

As pesquisas são realizadas pela própria CNM, por meio de seu *call center*, que possui contato com os gestores municipais de todo o país. Dessa forma, os resultados apresentados podem se constituir em um bom cenário da situação em todas as regiões do país.

**A equipe técnica da CNM em conjunto com o Movimento Mulheres Municipalistas (MMM) apresenta a pesquisa com as respostas dos Municípios administrados por Prefeita**

Para essa 32ª edição, última deste ano de 2021, foram escolhidos temas que estavam em evidência: i. quantidade de vacinas; ii. distribuição e aplicação dos imunizantes; iii. falta de imunizantes para a dose de reforço; iv. passaporte da vacina; e v. obrigatoriedade do uso de máscaras; vi. festas de fim de ano; e vii. Carnaval.

#### **Amostra da pesquisa**

O período de coleta dos dados foi de **06 a 09 de dezembro de 2021**, sendo ouvidos **262 gestoras**, o que representa 38,4% dos Municípios brasileiros. A distribuição de respondentes por região está expressa na tabela abaixo:

**Tabela 1 – Resultado da amostra por região geográfica**

Região	Municípios	Respostas	% Respostas	Faltam
Centro-Oeste	57	24	42,1%	33
Norte	69	11	15,9%	58
Sudeste	143	90	62,9%	53
Sul	106	65	61,3%	41
Nordeste	307	72	23,5%	235
<b>BR</b>	<b>682</b>	<b>262</b>	<b>38,4%</b>	<b>420</b>

UF	Estado	Municípios	Respostas	% Respostas	Faltam
AC	Acre	3	3	100,0%	-
AL	Alagoas	22	3	13,6%	19
AM	Amazonas	5	-	0,0%	5
AP	Amapá	1	-	0,0%	1
BA	Bahia	54	19	35,2%	35
CE	Ceará	31	6	19,4%	25
ES	Espírito Santo	1	-	0,0%	1
GO	Goiás	36	13	36,1%	23
MA	Maranhão	47	3	6,4%	44
MG	Minas Gerais	65	41	63,1%	24
MS	Mato Grosso do Sul	6	5	83,3%	1
MT	Mato Grosso	15	6	40,0%	9
PA	Pará	29	4	13,8%	25
PB	Paraíba	38	9	23,7%	29
PE	Pernambuco	35	11	31,4%	24
PI	Piauí	29	5	17,2%	24
PR	Paraná	40	23	57,5%	17
RJ	Rio de Janeiro	11	5	45,5%	6
RN	Rio Grande do Norte	37	11	29,7%	26
RO	Rondônia	6	1	16,7%	5
RR	Roraima	4	-	0,0%	4
RS	Rio Grande do Sul	37	24	64,9%	13
SC	Santa Catarina	29	18	62,1%	11
SE	Sergipe	14	5	35,7%	9
SP	São Paulo	66	44	66,7%	22
TO	Tocantins	21	3	14,3%	18
<b>BR</b>	<b>Brasil</b>	<b>682</b>	<b>262</b>	<b>38,4%</b>	<b>420</b>

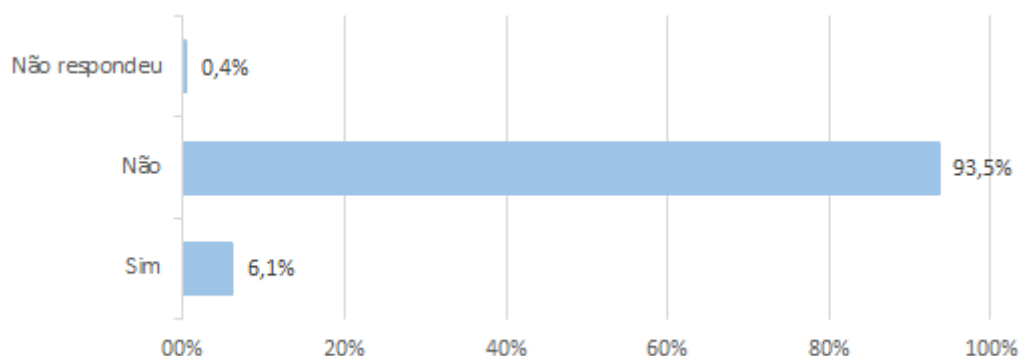
Fonte: Pesquisa Covid-19 – Edição 32

## Resultados

### Falta de vacinas

**Tabela 2 – Nesta semana, o seu Município ficou sem imunizante?**

Resposta	Quantidade	%
Sim	16	6,1%
Não	245	93,5%
Não respondeu	1	0,4%
<b>Municípios contatados</b>	<b>262</b>	<b>100,0%</b>

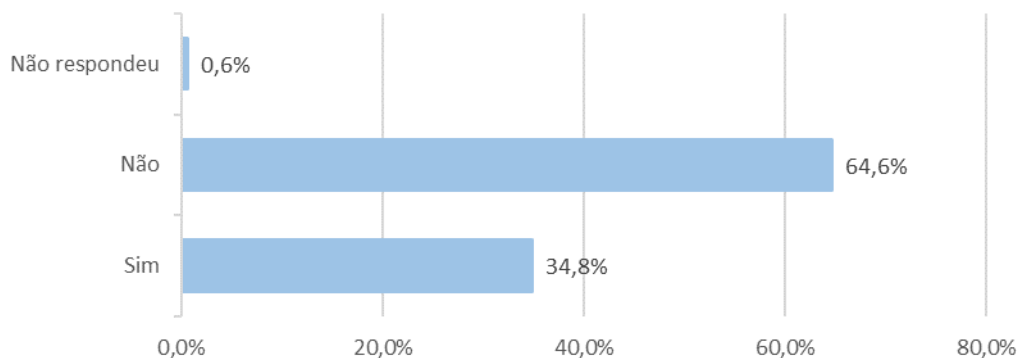


Fonte: Pesquisa Covid-19 – Edição 32

Sobre a falta de vacinas contra a Covid-19 para a aplicação nesta semana, mais **6,1%** das gestoras apontaram que enfrentaram esse problema. Já para **93,5%** dos Municípios geridos por prefeitas a vacinação continuou normalmente.

**Tabela 3 – Caso sim, faltou a primeira dose?**

Resposta	Quantidade	%
Sim	62	34,8%
Não	115	64,6%
Não respondeu	1	0,6%
<b>Municípios contatados</b>	<b>178</b>	<b>100,0%</b>

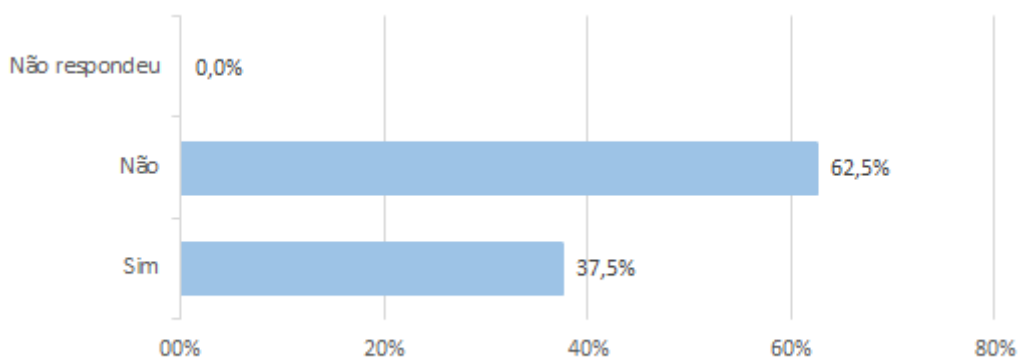


Fonte: Pesquisa Covid-19 – Edição 32

Dentre os que relataram a falta de imunizantes, a primeira dose foi afetada em **34,8%** dos Municípios; em **64,6%** não houve falta do imunizante para essa aplicação.

**Tabela 4 - Caso sim, faltou a segunda dose?**

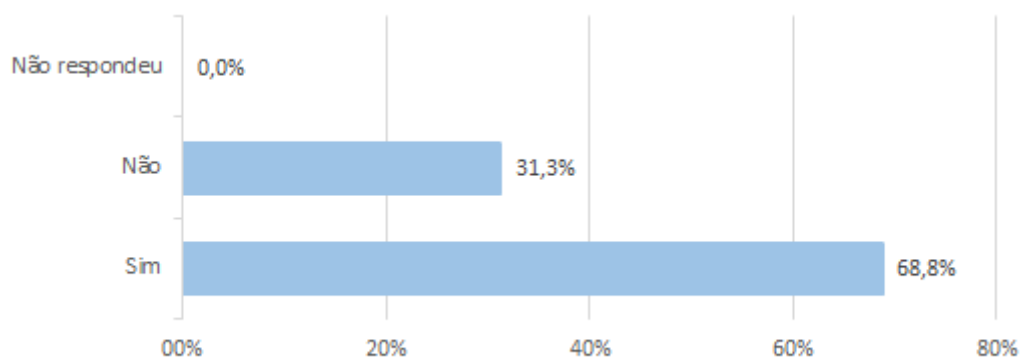
Resposta	Quantidade	%
Sim	6	37,5%
Não	10	62,5%
Não respondeu	-	-
<b>Municípios contatados</b>	<b>16</b>	<b>100,0%</b>



Fonte: Pesquisa Covid-19 – Edição 32

Dentre as que relataram a falta de imunizantes quanto a segunda dose foi afetada em **62,5%** dos Municípios; em **37,5%** não houve falta do imunizante para essa aplicação.

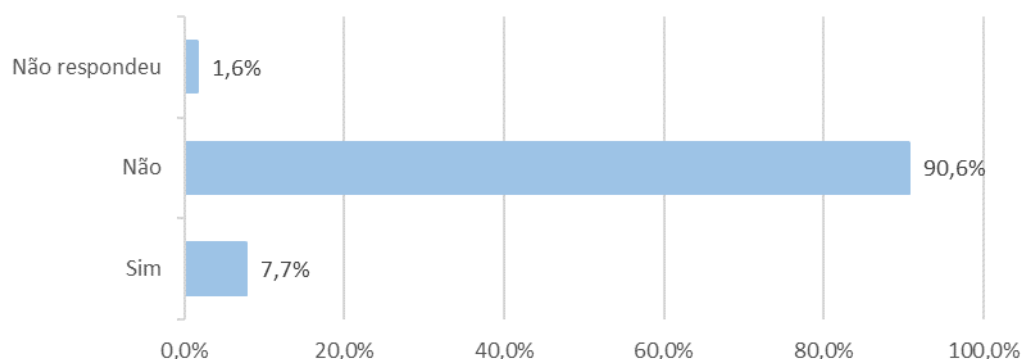
Resposta	Quantidade	%
Sim	11	68,8%
Não	5	31,3%
Não respondeu	-	-
<b>Municípios contatados</b>	<b>16</b>	<b>100,0%</b>



Fonte: Pesquisa Covid-19 – Edição 32

**Tabela 5 – Se tratando da DOSE DE REFORÇO, nesta semana, faltaram vacinas para essa imunização?**

Resposta	Quantidade	%
Sim	22	8,4%
Não	237	90,5%
Não respondeu	3	1,1%
<b>Municípios contatados</b>	<b>262</b>	<b>100,0%</b>



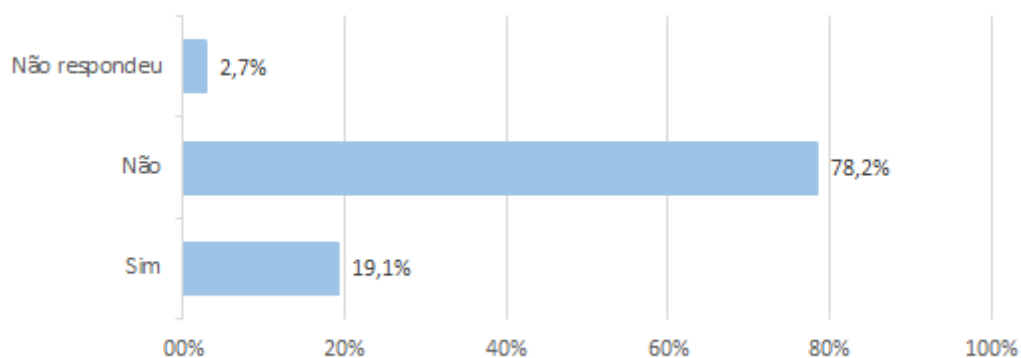
Fonte: Pesquisa Covid-19 – Edição 32

Apenas **8,4%** das gestoras apontaram a falta de imunizantes para a dose de reforço; em **90,6%** não houve falta do imunizante para essa aplicação.

### Passaporte da vacina

**Tabela 6 – No Município já foi editado decreto ou similar para a obrigatoriedade da vacinação a fim de que se possa frequentar lugares públicos coletivos?**

Resposta	Quantidade	%
Sim	50	19,1%
Não	205	78,2%
Não respondeu	7	2,7%
<b>Municípios contatados</b>	<b>262</b>	<b>100,0%</b>



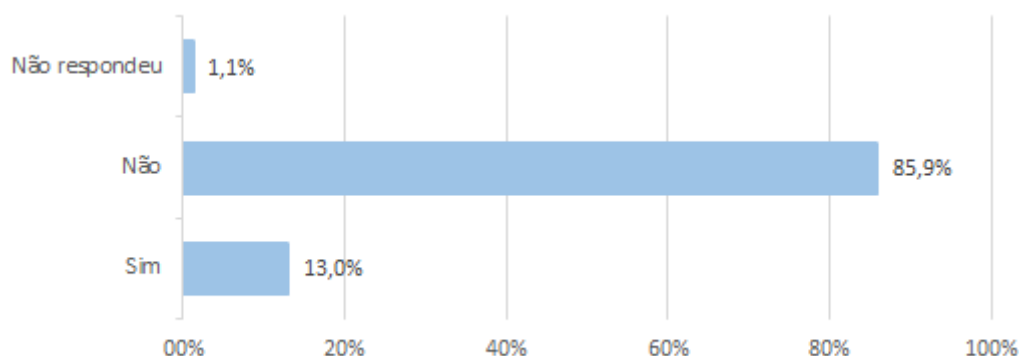
Fonte: Pesquisa Covid-19 – Edição 32

Em **19,1%** dos Municípios geridos por prefeitas já foi editado decreto ou similar estabelecendo a obrigatoriedade da vacinação para frequentar espaços coletivos públicos. Já em **78,2%** não há ainda esse tipo de medida.

### Distribuição das vacinas

**Tabela 7 - Quanto à divisão e distribuição das doses no seu Estado, no seu Município chegaram mais vacinas do que o necessário?**

Resposta	Quantidade	%
Sim	34	13,0%
Não	225	85,9%
Não respondeu	3	1,1%
<b>Municípios contatados</b>	<b>262</b>	<b>100,0%</b>



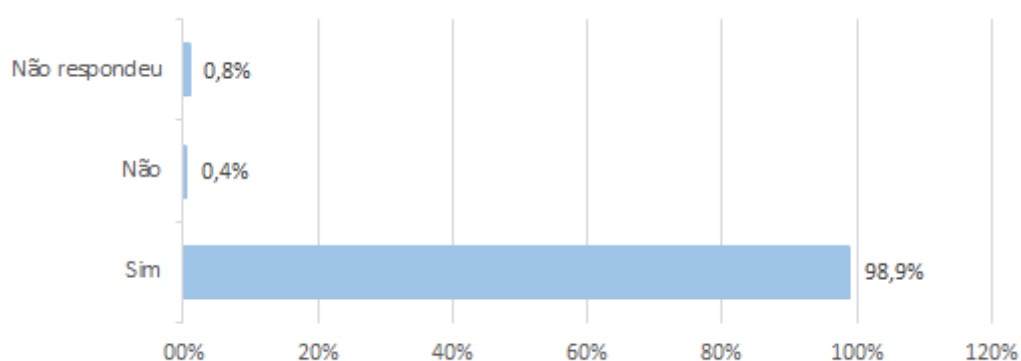
Fonte: Pesquisa Covid-19 – Edição 32

Em **85,9%** dos Municípios a quantidade de vacinas que está sendo distribuída é adequada; em **13%** chegaram mais vacinas do que o necessário.

## Uso de máscaras

**Tabela 8 - Mantém a obrigatoriedade do uso de máscara em ambientes privados?**

Resposta	Quantidade	%
Sim	259	98,9%
Não	1	0,4%
Não respondeu	2	0,8%
<b>Municípios contatados</b>	<b>262</b>	<b>100,0%</b>



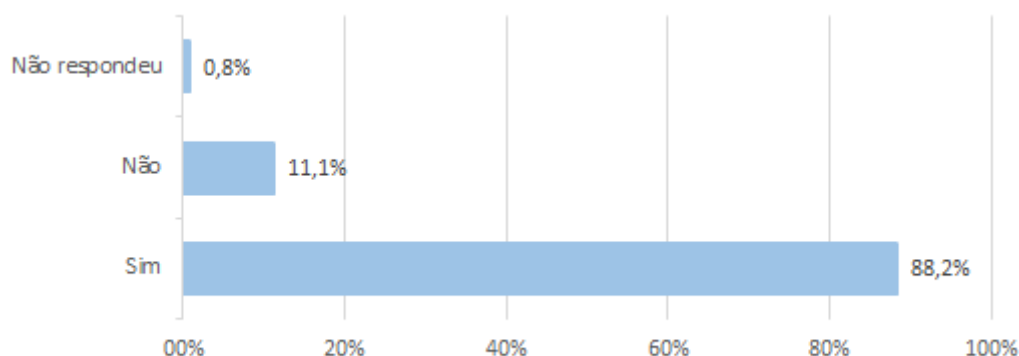
Fonte: Pesquisa Covid-19 – Edição 32

É obrigatório o uso de máscaras em locais privados em **98,9%** dos Municípios pesquisados e somente **0,4%** afirmaram que não há essa determinação.

**Tabela 9 - Mantém a obrigatoriedade do uso de máscara em ambientes públicos?**

Resposta	Quantidade	%
Sim	231	88,2%
Não	29	11,1%
Não respondeu	2	0,8%
<b>Municípios contatados</b>	<b>262</b>	<b>100,0%</b>



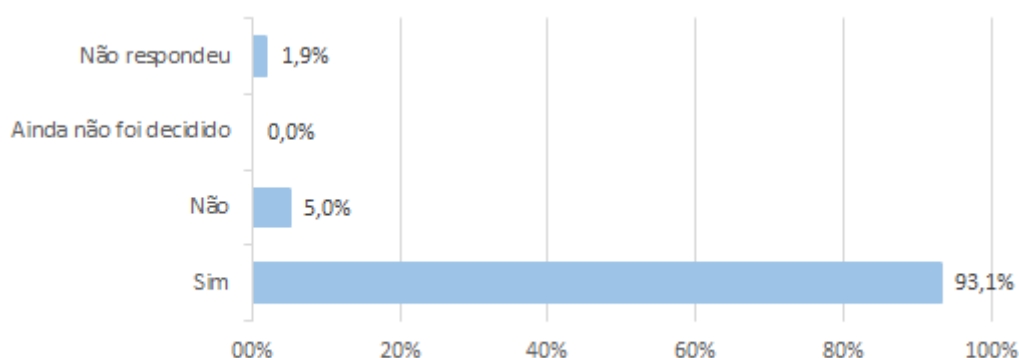


Fonte: Pesquisa Covid-19 – Edição 32

No caso de ambientes públicos, o uso da máscara ainda é obrigatório em **88,2%** dos Municípios pesquisados. Apenas **11,1%** declararam que não existe essa obrigatoriedade.

**Tabela 10 - Mesmo que toda a população do Município esteja vacinada, pretende manter a obrigatoriedade do uso de máscara?**

Resposta	Quantidade	%
Sim	244	93,1%
Não	13	5,0%
Ainda não foi decidido	-	-
Não respondeu	5	1,9%
<b>Municípios contatados</b>	<b>262</b>	<b>100,0%</b>

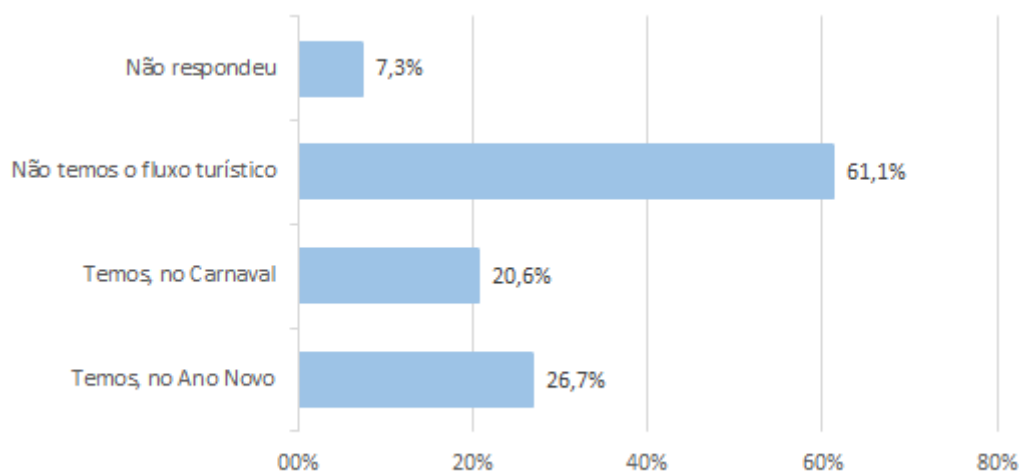


Fonte: Pesquisa Covid-19 – Edição 32

Segundo a pesquisa, **93,1%** das gestoras indicam que pretendem manter a obrigatoriedade do uso de máscaras mesmo que a população esteja totalmente vacinada; **5,0%** pretendem acabar com a obrigatoriedade.

**Tabela 11 – Com relação ao período de festas e ao fluxo turístico no seu Município:**

Resposta	Quantidade	%
Temos, no Ano Novo	70	26,7%
Temos, no Carnaval	54	20,6%
Não temos o fluxo turístico	160	61,1%
Não respondeu	19	7,3%
<b>Municípios contatados</b>	<b>262</b>	<b>100,0%</b>

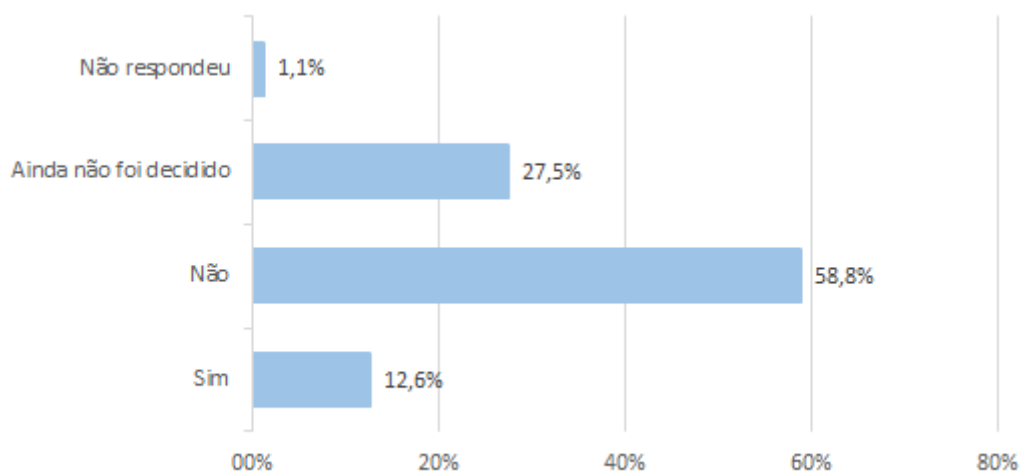


Fonte: Pesquisa Covid-19 – Edição 32

Perguntamos as gestoras qual o fluxo turístico relevante em seus Municípios. Segundo **26,7%** das respondentes, as festas de ano novo apresentam o maior fluxo. Já **20,6%** dos respondentes apontaram o Carnaval. Já **61,1%** apontaram não haver fluxos de turistas para essas festas.

**Tabela 12 – O reveillon será aberto ao público?**

Resposta	Quantidade	%
Sim	33	12,6%
Não	154	58,8%
Ainda não foi decidido	72	27,5%
Não respondeu	3	1,1%
<b>Municípios contatados</b>	<b>262</b>	<b>100,0%</b>

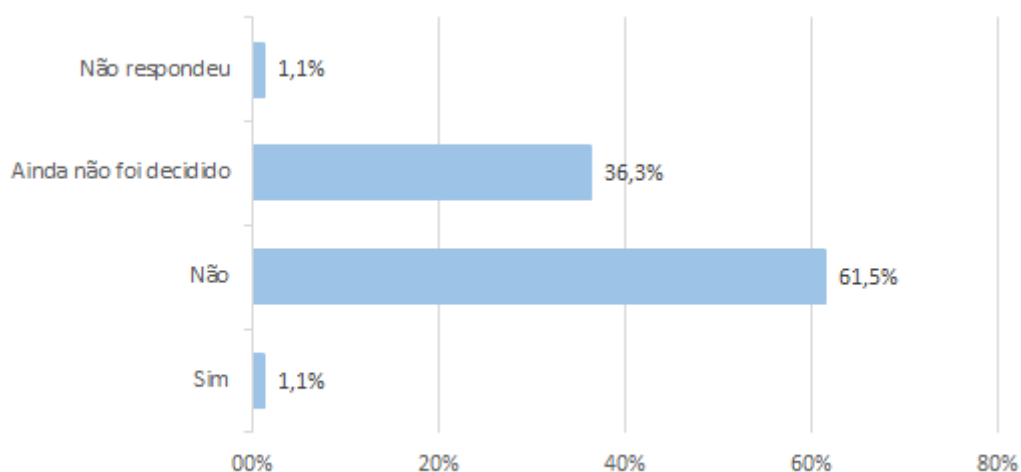


Fonte: Pesquisa Covid-19 – Edição 32

Com a descoberta de uma nova cepa de Covid-19, houve novamente uma discussão sobre as aglomerações e as festas de fim de ano, por isso a CNM perguntou aos gestores se o Ano Novo será aberto ao público ou não. Em **58,8%** dos Municípios geridos por mulheres não será aberto, em **12,6%** sim, e **27,5%** as gestoras não decidiram.

**Tabela 13 – E o Carnaval de 2022?**

Resposta	Quantidade	%
Sim	3	1,1%
Não	161	61,5%
Ainda não foi decidido	95	36,3%
Não respondeu	3	1,1%
<b>Municípios contatados</b>	<b>262</b>	<b>100,0%</b>

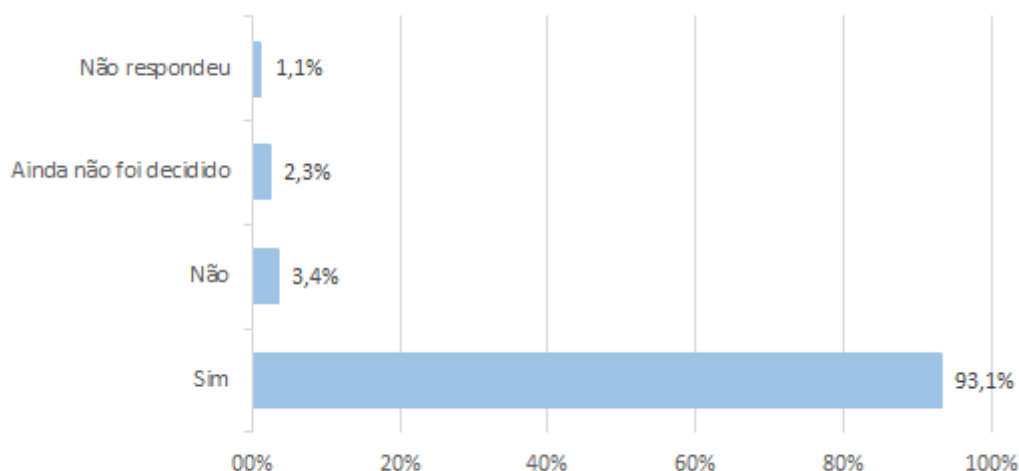


Fonte: Pesquisa Covid-19 – Edição 32

Sobre o Carnaval de 2022, em **61,5%** dos Municípios não será aberto ao público. Apenas **1,1%** já decidiram manter a festa aberta e outros 36,3% ainda não têm uma posição definida sobre o carnaval.

**Tabela 14 – Quanto ao ingresso de visitantes ao Brasil, você entende que o governo federal deve exigir comprovante de vacinação completa?**

Resposta	Quantidade	%
Sim	244	93,1%
Não	9	3,4%
Ainda não foi decidido	6	2,3%
Não respondeu	3	1,1%
<b>Municípios contatados</b>	<b>262</b>	<b>100,0%</b>



Fonte: Pesquisa Covid-19 – Edição 32

A obrigatoriedade de se exigir a vacinação completa dos estrangeiros que ingressarem no Brasil é recomendada por **93,1%** dos entrevistados; somente **3,4%** acha que não é necessário e **2,3%** ainda não decidiram sobre o assunto.

Com a publicação dos resultados desta 32ª edição da pesquisa relâmpago sobre a Covid-19 nos Municípios brasileiros, com o recorte para as cidades geridas por Prefeitas, a CNM encerra o ano de 2021 trazendo ao conhecimento da sociedade, como as questões referentes à pandemia foram enfrentadas pelos gestores municipais. A entidade atuou intensamente para amenizar as dificuldades enfrentadas e amenizar a situação. Em 2022. A Confederação continuará à frente desse trabalho essencial para o país.