

Pesquisa CNM – COVID-19 – Edição 01 – de 23/03 a 25/03

A Confederação Nacional de Municípios (CNM), a partir do lançamento do “Observatório da Covid-19 nos Municípios do Brasil”, realizará pesquisas diretamente junto aos prefeitos com a periodicidade semanal a fim de acompanhar os temas e os assuntos que mais preocupam os gestores e, assim, seja possível informar a sociedade acerca do que está acontecendo no Brasil em relação ao enfrentamento da pandemia.

As pesquisas são realizadas pela própria CNM, por meio de seu *call center*, que possui contato com os gestores municipais de todo o país. Dessa forma, os resultados apresentados podem se constituir em um bom cenário da situação em todas as regiões do país.

Para esta primeira edição, foram escolhidos temas que estavam em evidência nesta semana: i. falta de oxigênio nas unidades de saúde; ii. insumos farmacológicos que compõem o “Kit intubação” e; iii. medidas de restrição que estão sendo adotadas nos Municípios.

Resultados:

O período de coleta dos dados foi de 23 a 25 de março de 2021 e a distribuição por região está expressa na tabela abaixo, demonstrando a boa distribuição das respostas.

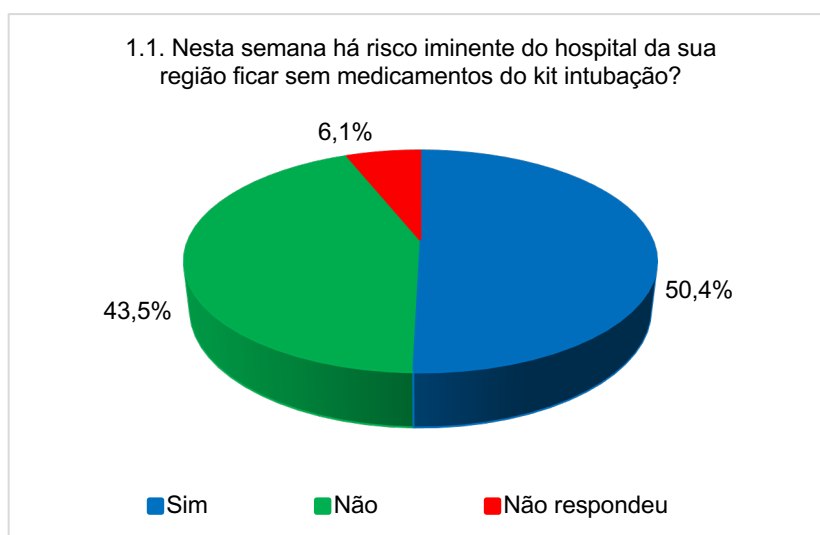
Tabela 1 – Resultado da amostra por região geográfica

UF	Municípios	Respostas	% Respostas	Faltam
Centro-Oeste	466	208	44,6%	258
Norte	450	132	29,3%	318
Sudeste	1.668	866	51,9%	802
Sul	1.191	859	72,1%	332
Nordeste	1.793	546	30,5%	1.247
BR	5.568	2.611	46,9%	2.957

Fonte: Pesquisa COVID-19 – Edição 01

Tabela 2 – Nesta semana há risco iminente do hospital da sua região ficar sem medicamentos do kit intubação?

Sim	1.316	50,4%
Não	1.136	43,5%
Não respondeu	159	6,1%
Total	2.611	100,0%

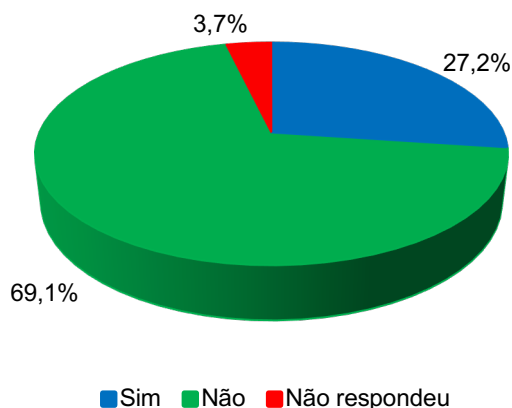


Os dados apresentam que, neste período, há risco de falta de medicamentos do “kit intubação” em 50,4% dos Municípios da amostra, o que demonstra a grande preocupação dos gestores para atender aos pacientes internados com Covid-19 nos hospitais.

Tabela 3 – Nesta semana, há risco de faltar de oxigênio no hospital e Centro Covid do seu Município?

Sim	709	27,2%
Não	1.805	69,1%
Não respondeu	97	3,7%
Total	2.611	100,0%

2.1. Nesta semana há risco de faltar de oxigênio no hospital e Centro Covid do seu Município?

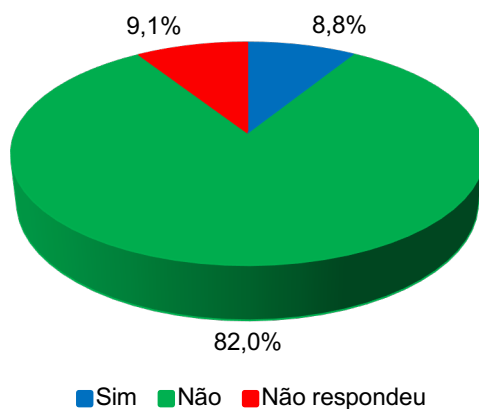


Quanto à falta de oxigênio, 27,2% dos gestores informaram que há o risco de ocorrer esta falta deste insumo, mas 69,1% indicam que não existe esta possibilidade nesta semana.

Tabela 4 – O seu Município recebeu oxigênio enviado pelo Estado?

Sim	231	8,8%
Não	2.142	82,0%
Não respondeu	238	9,1%
Total	2.611	100,0%

2.3. O seu Município recebeu oxigênio enviado pelo Estado?



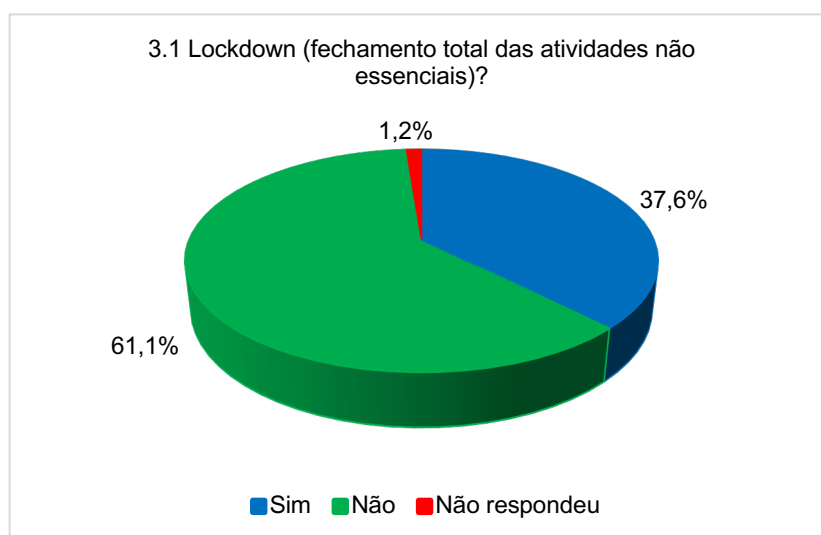
Mais de 80% dos entrevistados afirmaram que nesta semana não receberam o oxigênio do seu respectivo Estado, e 8,8% declararam que receberam.

Medidas de restrição das atividades econômicas e sociais

A outra parte da pesquisa foi verificar junto aos gestores quais medidas estão sendo adotadas em suas cidades para evitar aglomerações e a circulação de pessoas.

Tabela 5 – Lockdown (fechamento total das atividades não essenciais)?

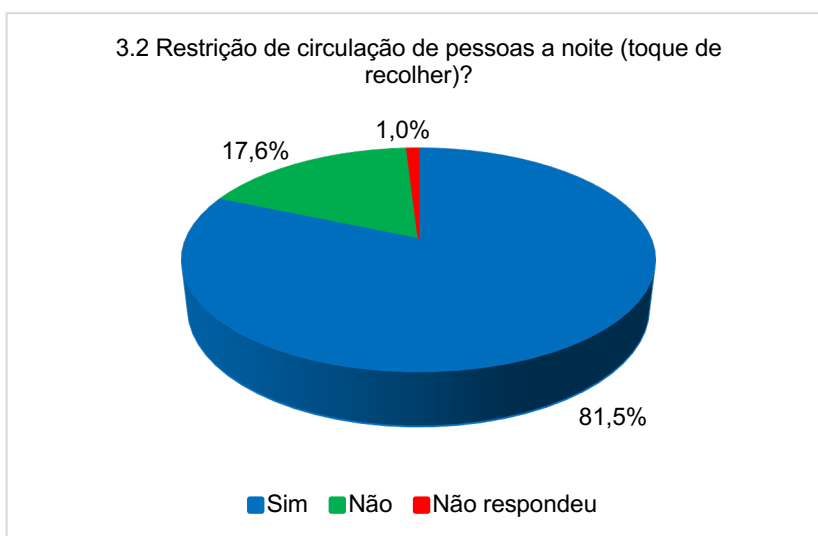
Sim	983	37,6%
Não	1.596	61,1%
Não respondeu	32	1,2%
Total	2.611	100,0%



Os resultados indicam que 37,6% dos Municípios pesquisados estão realizando *lockdown* como medida para conter a propagação do Covid-19 e 61,1% nesta semana afirmaram que ainda não tomaram esta atitude.

Tabela 6 – Restrição de circulação de pessoas a noite (toque de recolher)?

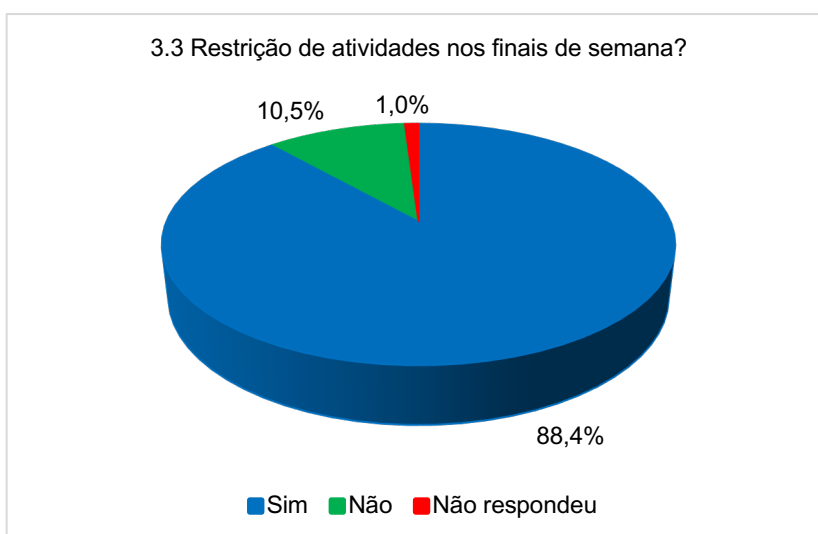
Sim	2.127	81,5%
Não	459	17,6%
Não respondeu	25	1,0%
Total	2.611	100,0%



Já quanto à restrição da circulação de pessoas à noite, 81,5% dos Municípios estão com essa medida em vigor nesta semana, e somente 17,6% declararam que ainda não adotaram.

Tabela 7 – Restrição de atividades nos finais de semana?

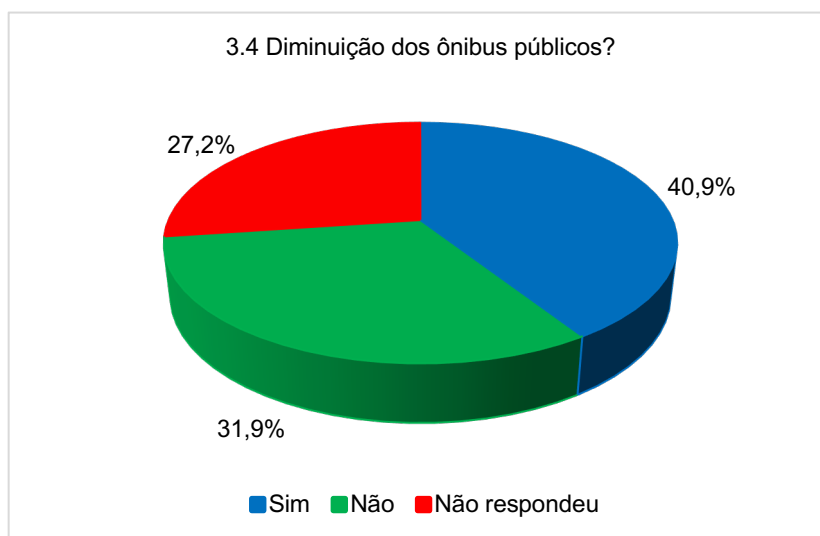
Sim	2.309	88,4%
Não	275	10,5%
Não respondeu	27	1,0%
Total	2.611	100,0%



Os resultados indicam que 88,4% dos Municípios estão adotando esta prática nesta semana, e somente 10,5% não.

Tabela 8 – Diminuição dos ônibus públicos?

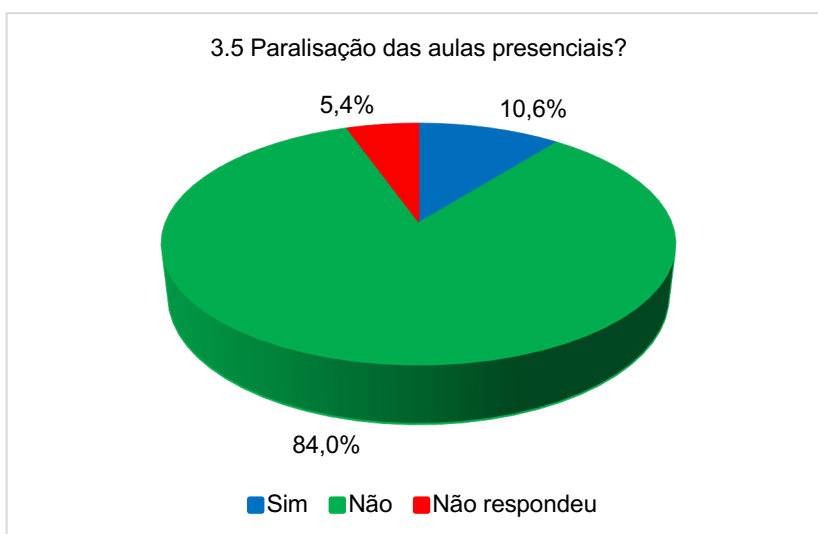
Sim	1.068	40,9%
Não	833	31,9%
Não respondeu	710	27,2%
Total	2.611	100,0%



Quanto à diminuição da frota e da oferta de ônibus do sistema público, 40,9% declararam que reduziram nesta semana, 31,9% não fizeram e 27,2% não souberam responder a esta questão.

Tabela 9 – Paralisação das aulas presenciais?

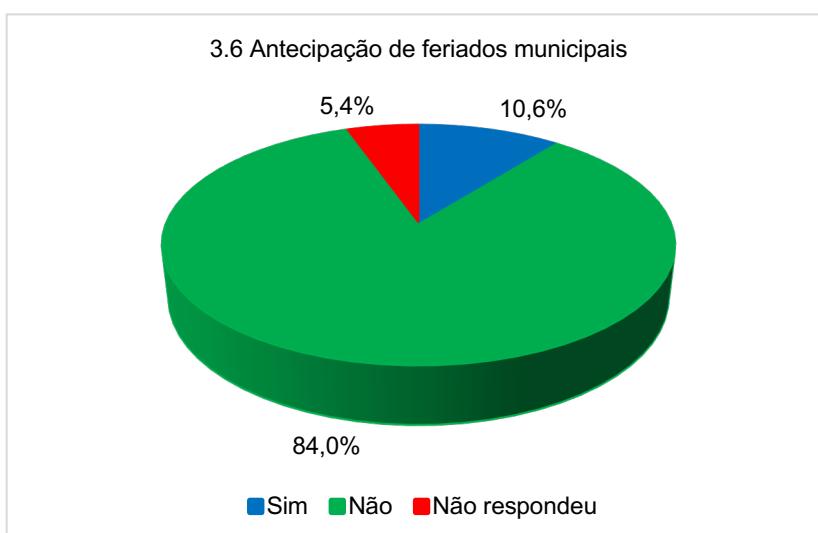
Sim	2.323	89,0%
Não	261	10,0%
Não respondeu	27	1,0%
Total	2.611	100,0%



Quanto às aulas presenciais, 84% dos Municípios estão com elas paralisadas, e somente 10,6% ainda estão ocorrendo nesta semana.

Tabela 10 – Antecipação de feriados municipais?

Sim	278	10,6%
Não	2.192	84,0%
Não respondeu	141	5,4%
Total	2.611	100,0%



A medida de antecipação de feriados nesta semana foi adotada por 10,6% dos Municípios pesquisados, e, em 84%, tal medida não foi utilizada.

A CNM espera que esses dados possam ser utilizados de forma a auxiliar os Municípios brasileiros neste momento de extrema dificuldade e ações concretas sejam realizadas para mitigar os problemas nos sistemas de saúde de todo o país.

A partir desta semana, essas pesquisas serão regulares, com questões que serão repetidas para se ter uma evolução histórica semanal, e outras implementadas a fim de conhecer a realidade local no enfrentamento da pandemia.