

Áreas de Estudos Técnicos e Saúde

Pesquisa CNM – Covid-19 – Edição 37^a – de 21 a 24/03

A Confederação Nacional de Municípios (CNM) realiza periodicamente pesquisas junto aos prefeitos para acompanhar os temas e os assuntos que mais preocupam os Entes locais em relação ao enfrentamento da pandemia. Pretende-se, ainda, informar a sociedade acerca do que está acontecendo no Brasil no que se refere à Covid-19 e a gestão da pandemia.

As pesquisas são realizadas pela própria CNM, por meio de seu *call center*, que possui contato com os gestores municipais de todo o país. As questões são aplicadas a cada 15 dias a gestores de todos os Estados. Dessa forma, os resultados apresentados podem se constituir em um bom cenário da situação em todas as regiões do país.

Para essa 37^a edição, foram escolhidos temas que estavam em evidência: i. vacinação da quarta dose em idosos; ii. obrigatoriedade do uso de máscaras; iii. retorno às aulas presenciais; iv. paralisação das aulas; v. campanhas de vacinação nas escolas; vi. modelo de ensino adotado no Município e, vii. flexibilização de pandemia para endemia.

Amostra da pesquisa

O período de coleta dos dados foi de **21 a 24 de março de 2022**, sendo ouvidos **1.939 gestores**, o que representa **34,8%** dos Municípios brasileiros. A distribuição de respondentes por região está expressa na tabela abaixo:

Tabela 1 – Resultado da amostra por região geográfica

Região	Municípios	Respostas	% Respostas	Faltam
Centro-Oeste	466	158	33,9%	308
Norte	450	107	23,8%	343
Sudeste	1.668	727	43,6%	941
Sul	1.191	573	48,1%	618
Nordeste	1.793	374	20,9%	1.419
BR	5.568	1.939	34,8%	3.629

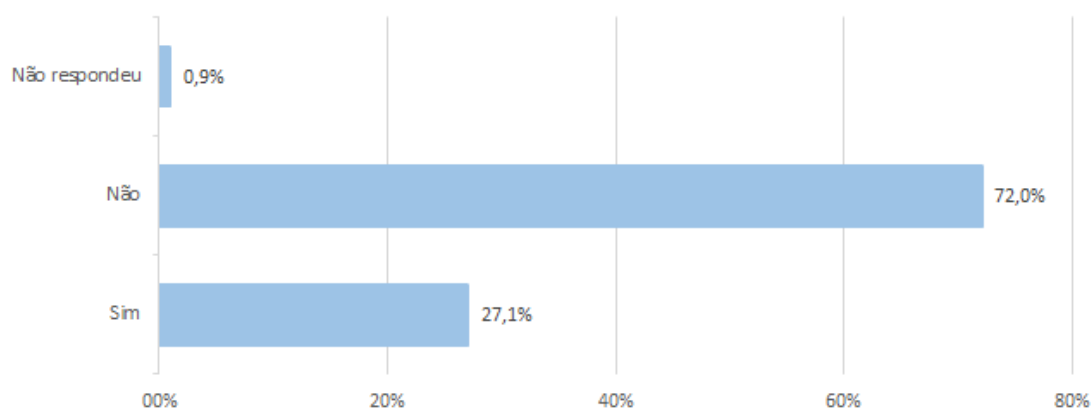
Fonte: Pesquisa Covid-19 – Edição 37

Resultados

Vacinação

Tabela 2 – Seu Município iniciou a vacinação da 4ª dose de reforço em idosos?

Resposta	Quantidade	%
Sim	525	27,1%
Não	1.397	72,0%
Não respondeu	17	0,9%
Municípios contatados	1.939	100,0%

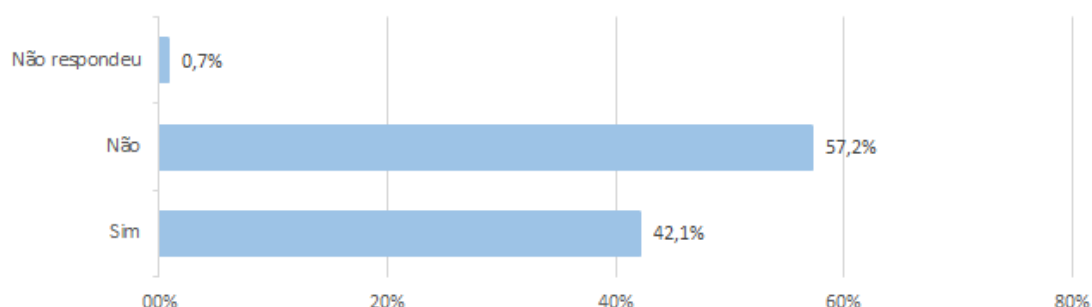


Segundo **27,1%** dos Municípios pesquisados, a vacinação com a quarta dose de reforço aos idosos já está sendo realizada. Já em **72%** ainda ocorre. Destaca-se que a aplicação da segunda dose de reforço da vacina contra a Covid-19 em idosos passou a ser recomendada por nota técnica do Ministério da Saúde divulgada nesta quarta-feira, 23 de março.

Obrigatoriedade do uso de máscaras

Tabela 3 – Mantém a obrigatoriedade do uso de máscara em ambientes abertos?

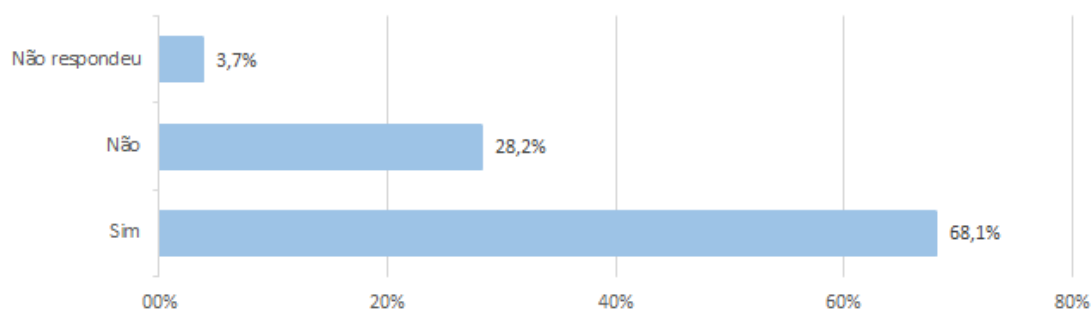
Resposta	Quantidade	%
Sim	816	42,1%
Não	1.109	57,2%
Não respondeu	14	0,7%
Municípios contatados	1.939	100,0%



Quanto ao uso de máscaras, com o avanço da imunização e a queda no número de casos, existe uma discussão sobre a manutenção ou não da obrigatoriedade de se manter o uso das máscaras em ambientes abertos. Em **42,3%**, está mantida essa obrigação. Já na maioria, **57,2%** dos pesquisados, se retirou esta obrigatoriedade. Este resultado é bem diferente da última quinzena, aonde 89% dos pesquisados mantinham essa norma.

Tabela 4 – Mantém a obrigatoriedade do uso de máscara em ambientes fechados?

Resposta	Quantidade	%
Sim	1.320	68,1%
Não	547	28,2%
Não respondeu	72	3,7%
Municípios contatados	1.939	100,0%

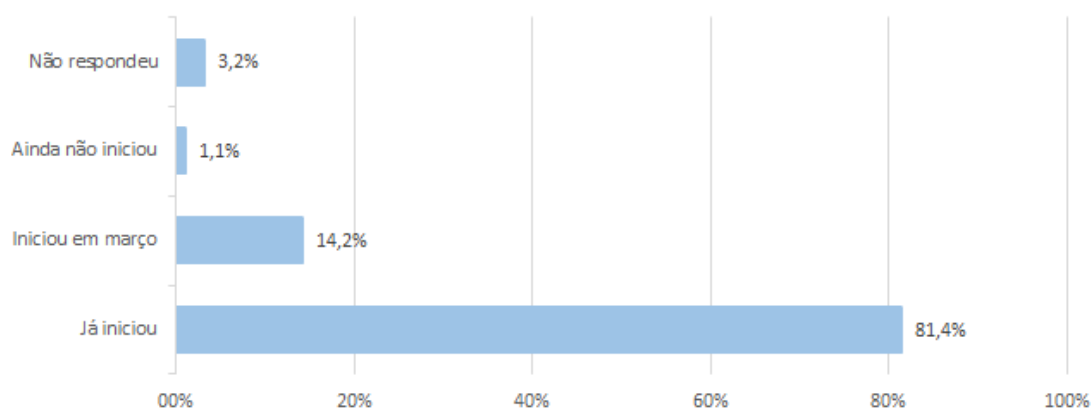


Quanto ao uso de máscaras em ambientes fechados, em **68,1%** dos Municípios que participaram da pesquisa nesta semana apontaram que ainda mantêm essa obrigatoriedade; já **28,2%** dos pesquisados retiraram essa exigência.

Retorno às aulas presenciais

Tabela 5 – O ano letivo de 2022:

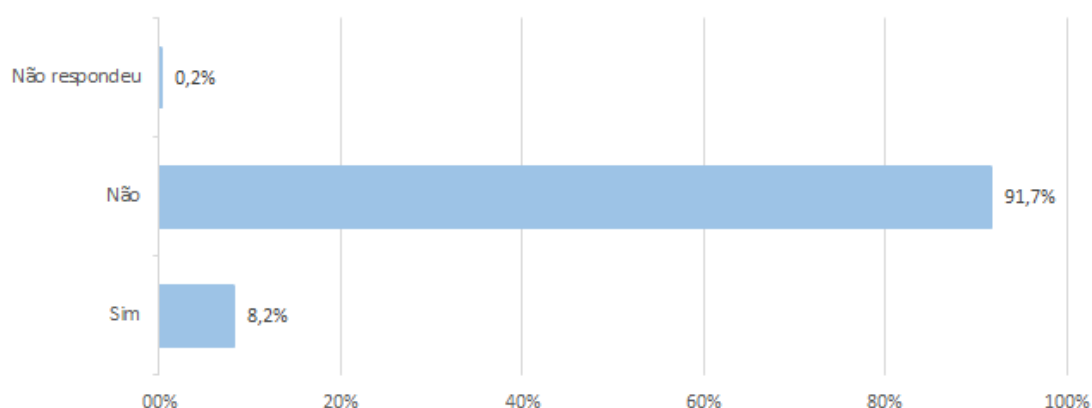
Resposta	Quantidade	%
Já iniciou	1.578	81,4%
Iniciou em março	276	14,2%
Ainda não iniciou	22	1,1%
Não respondeu	63	3,2%
Municípios contatados	1.939	100,0%



Nesta semana, **81,4%** dos Municípios pesquisados afirmaram que iniciaram as aulas, em **14,2%** se iniciou o ano letivo agora neste mês de março, e somente **1,1%** ainda não iniciaram as aulas.

Tabela 6 - Caso o Município já tenha iniciado o ano letivo, houve algum tipo de paralisação das aulas?

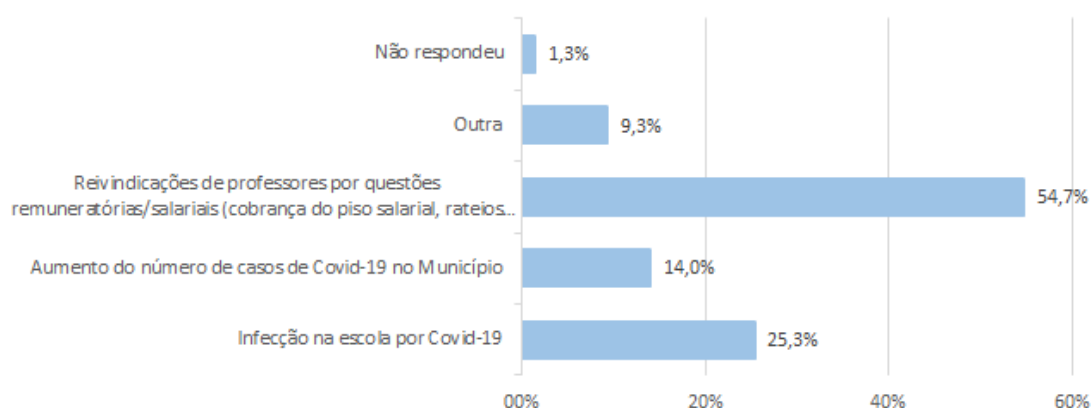
Resposta	Quantidade	%
Sim	150	8,2%
Não	1.680	91,7%
Não respondeu	3	0,2%
Municípios contatados	1.833	100,0%



Nesta semana **91,87%** dos Municípios pesquisados responderam que não ocorreram paralisações das aulas em virtude da Covid-19. Já em 8,2% houve paralisação por algum motivo.

Tabela 7 - Caso sim, qual a razão?

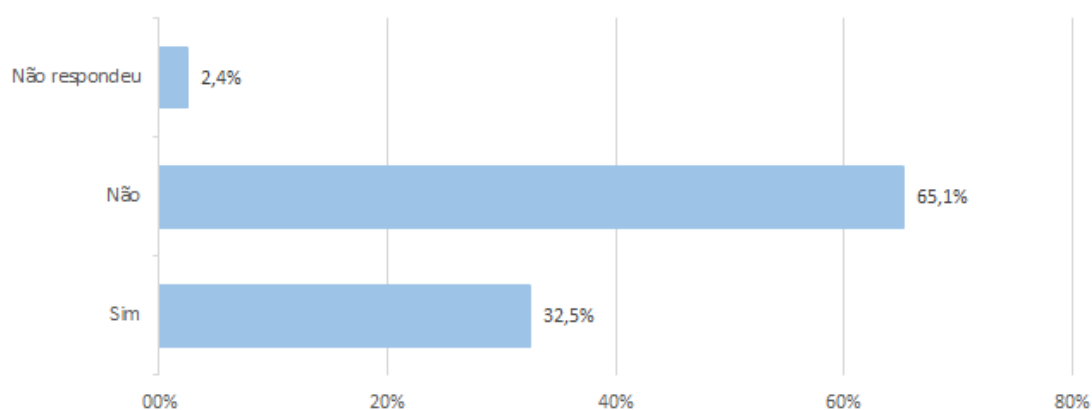
Resposta	Quantidade	%
Infecção na escola por Covid-19	38	25,3%
Aumento do número de casos de Covid-19 no Município	21	14,0%
Reivindicações de professores por questões remuneratórias/salariais (cobrança do piso salarial, rateios do Fundeb, etc.	82	54,7%
Outra	14	9,3%
Não respondeu	2	1,3%
Municípios contatados	150	100,0%



Os principais motivos pela paralisação das aulas foram as reivindicações dos professores por maiores remunerações, o que ocorreu em 82 Municípios respondentes, ou 54,7%. Outro motivo de paralisação foi infecção pela Covid-19, sendo apontada por 25,3% dos respondentes. O aumento do número de casos no Município foi motivador para paralisação em 14%. Outros motivos foram apontados 9,3%.

Tabela 8 - O Município tem realizado campanha de vacinação contra a Covid-19 com aplicação do imunizante das crianças dentro das escolas?

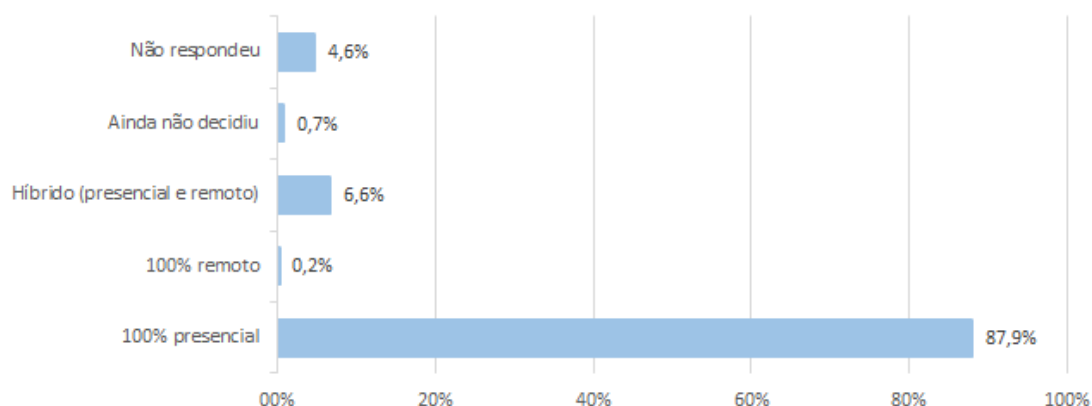
Resposta	Quantidade	%
Sim	609	32,5%
Não	1.222	65,1%
Não respondeu	45	2,4%
Municípios contatados	1.876	100,0%



Em **32,5%** dos Municípios pesquisados está ocorrendo campanhas de vacinação dentro das escolas. Já de acordo com **65,1%** dos pesquisados, ainda não está realizando esse tipo de campanha.

Tabela 9 - Qual o modelo de ensino adotado pelo Município para o ano letivo de 2022?

Resposta	Quantidade	%
100% presencial	1.704	87,9%
100% remoto	3	0,2%
Híbrido (presencial e remoto)	128	6,6%
Ainda não decidiu	14	0,7%
Não respondeu	90	4,6%
Municípios contatados	1.939	100,0%

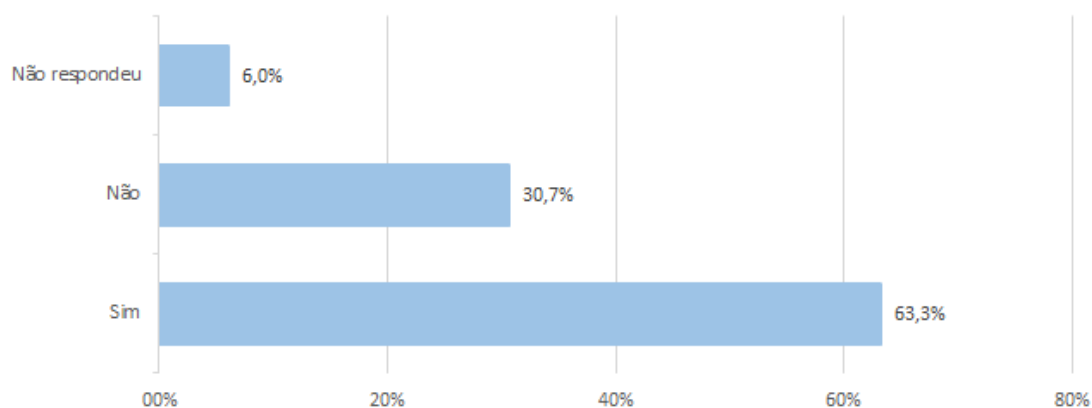


Quanto ao modelo adotado para o ano letivo em 2022, **87,9%** adotaram o ensino presencial, **6,6%** adotaram o híbrido, e somente **0,2%** o ensino remoto. Já **0,7%** ainda não decidiram o que fazer.

Flexibilização da pandemia de Covid-19

Tabela 10 - Você concorda com a flexibilização neste momento do estado de emergência sanitária no país e o rebaixamento da Covid-19 à situação de endemia?

Resposta	Quantidade	%
Sim	1.227	63,3%
Não	595	30,7%
Não respondeu	117	6,0%
Municípios contatados	1.939	100,0%



A CNM também perguntou aos gestores se eles concordam com a alteração do estado de emergência sanitária de pandemia da Covid-19 para endemia. Para **63,3%** dos respondentes, essa flexibilização deve ocorrer. Já **30,7%** não concordam.

Com a publicação dos resultados desta 37ª edição da pesquisa relâmpago sobre a Covid-19 nos Municípios brasileiros, a CNM inicia o ano de 2022 trazendo ao conhecimento da sociedade como as questões referentes à pandemia foram enfrentadas nas primeiras semanas do ano de 2022 pelos gestores municipais. A Confederação continuará à frente desse trabalho essencial para o país ao longo do novo ano.