

Áreas de Estudos Técnicos e Saúde

### **Pesquisa CNM – COVID-19 – Edição 08 – de 10/05 a 13/05**

**A Confederação Nacional de Municípios (CNM)**, a partir do lançamento do “Observatório da Covid-19 nos Municípios do Brasil”, realiza pesquisas diretamente junto aos prefeitos com a periodicidade semanal a fim de acompanhar os temas e os assuntos que mais preocupam os gestores e, assim, seja possível informar a sociedade acerca do que está acontecendo no Brasil em relação ao enfrentamento da pandemia.

As pesquisas são realizadas pela própria CNM, por meio de seu *call center*, que possui contato com os gestores municipais de todo o país. Dessa forma, os resultados apresentados podem se constituir em um bom cenário da situação em todas as regiões do país.

Para esta oitava edição, foram escolhidos temas que estavam em evidência nesta semana: i. falta de oxigênio nas unidades de saúde; ii. insumos farmacológicos que compõem o “Kit intubação”; iii. falta de vacinas; iv. grupos de prioritária da vacinação; v. campanha de vacinação.

## Resultados:

O período de coleta dos dados foi de 10 a 13 de maio de 2021. A distribuição de respondentes por região está expressa na tabela abaixo:

**Tabela 1 – Resultado da amostra por região geográfica**

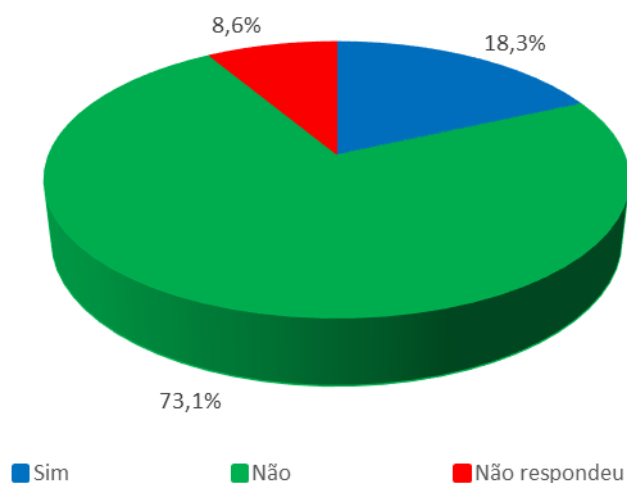
Região	Municípios	Respostas	% Respostas	Faltam
Centro-Oeste	466	279	59,9%	187
Norte	450	149	33,1%	301
Sudeste	1.668	1.089	65,3%	579
Sul	1.191	1.031	86,6%	160
Nordeste	1.793	503	28,1%	1.290
<b>BR</b>	<b>5.568</b>	<b>3.051</b>	<b>54,8%</b>	<b>2.517</b>

Fonte: Pesquisa COVID-19 – Edição 08

A amostra se manteve nas médias anteriores e os resultados apresentados indicam uma tendência nacional.

## Tabela 2 – Nesta semana há risco iminente do hospital da sua região ficar sem medicamentos do kit intubação?

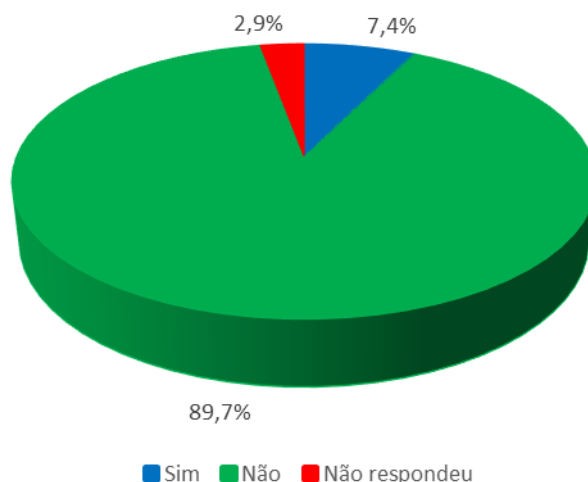
Resposta	Quantidade	%
Sim	559	18,3%
Não	2.230	73,1%
Não respondeu	262	8,6%
<b>Total</b>	<b>3.051</b>	<b>100,0%</b>



Os dados apresentam que, neste período, há risco de falta de medicamentos do “kit intubação” em 18,3%% dos Municípios da amostra, demonstrando que, embora nesta semana tenha tido uma queda nesses números, uma parcela considerável dos Municípios ainda corre o risco de não ter o “kit” para atendimento aos pacientes com Covid-19 em estado grave.

**Tabela 3 – Nesta semana, há risco de faltar de oxigênio no hospital e Centro Covid do seu Município?**

Resposta	Quantidade	%
Sim	225	7,4%
Não	2.738	89,7%
Não respondeu	88	2,9%
<b>Total</b>	<b>3.051</b>	<b>100,0%</b>

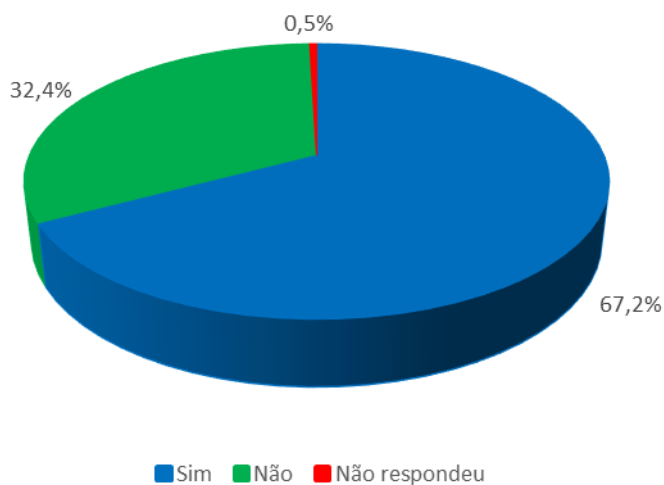


A falta de oxigênio é uma preocupação para 7,4% dos Municípios pesquisados, o que indica que este problema semana a semana está sendo resolvido. Em 89,3% das cidades não houve esse risco nesta semana.

### Medidas de restrição (lockdown)

**Tabela 4 – Fechamento ou restrição de horário das atividades não essenciais?**

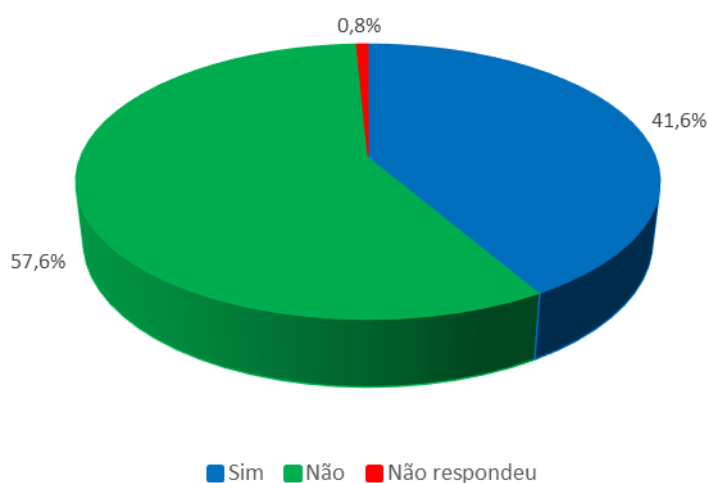
Resposta	Quantidade	%
Sim	2.050	67,2%
Não	987	32,4%
Não respondeu	14	0,5%
<b>Total</b>	<b>3.051</b>	<b>100,0%</b>



## Sobre as vacinas

**Tabela 5 - Nesta semana, o seu Município ficou sem imunizante?**

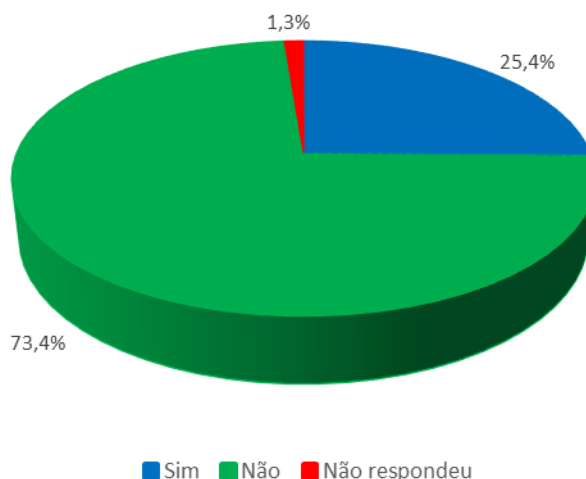
Resposta	Quantidade	%
Sim	1.270	41,6%
Não	1.758	57,6%
Não respondeu	23	0,8%
<b>Total</b>	<b>3.051</b>	<b>100,0%</b>



Sobre a falta de vacinas para a aplicação em 41,6% dos Municípios ocorreu este problema nesta semana, e em 57,6% a vacinação continuou normalmente.

**Tabela 6 – Caso Sim, faltou a primeira dose??**

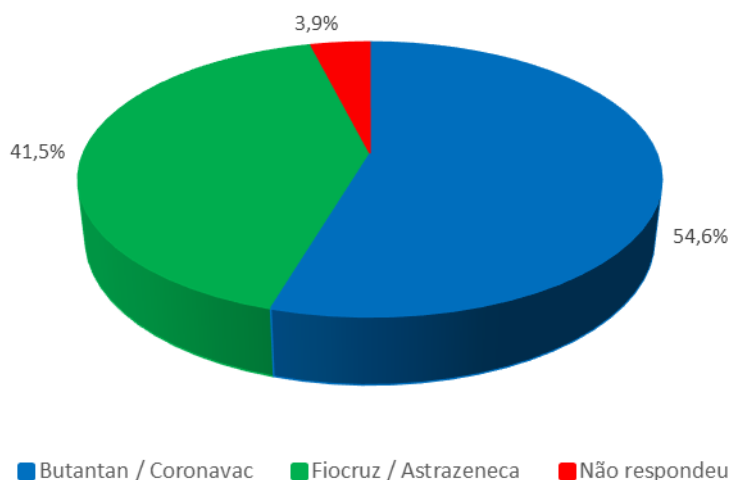
Resposta	Quantidade	%
Sim	322	25,4%
Não	932	73,4%
Não respondeu	16	1,3%
<b>Total</b>	<b>1.270</b>	<b>100,0%</b>



Nesta semana faltou vacinas para 25,4% dos Municípios, e em 73,4% a vacinação ocorreu normalmente.

**Tabela 7 – Quais vacinas faltaram no Município para a primeira dose?**

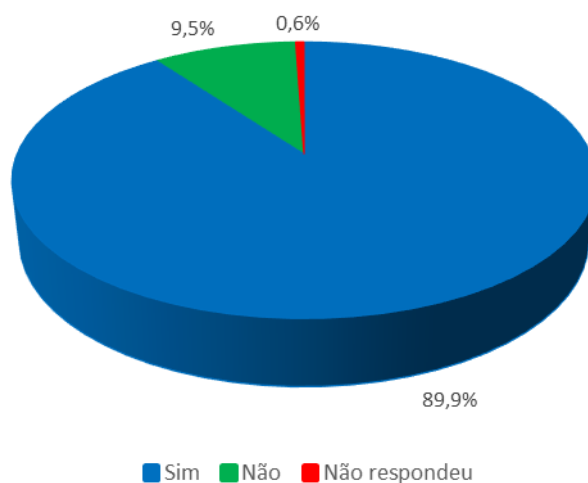
Resposta	Quantidade	%
Butantan / Coronavac	250	54,6%
Fiocruz / Astrazeneca	190	41,5%
Não respondeu	18	3,9%
<b>Total</b>	<b>458</b>	<b>100,0%</b>



O tipo de imunizante que faltou para a primeira dose foram Butantan/Astrazeneca em 54,6% e Oxford/Coronavac em 41,5%.

**Tabela 8 – Faltaram imunizantes para a segunda dose?**

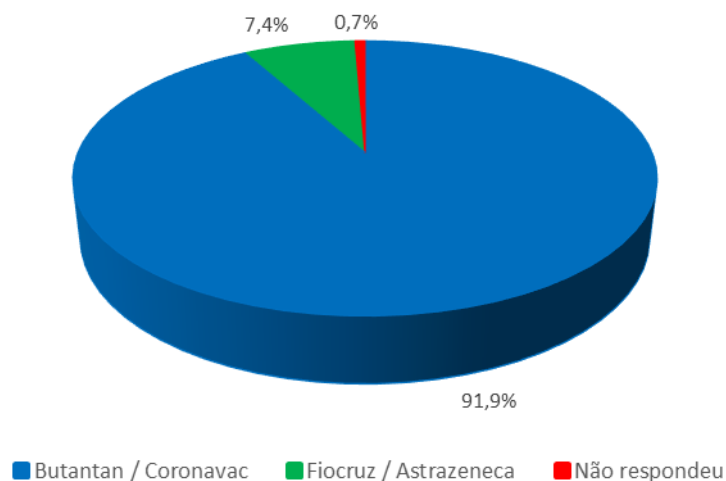
Resposta	Quantidade	%
Sim	1.142	89,9%
Não	121	9,5%
Não respondeu	7	0,6%
<b>Total</b>	<b>1.270</b>	<b>100,0%</b>



Nesta semana faltaram vacinas para a segunda dose em 89,9% dos Municípios que declararam a falta de doses.

**Tabela 9 – Qual imunizante faltou para a segunda dose?**

Resposta	Quantidade	%
Butantan / Coronavac	1.112	91,9%
Fiocruz / Astrazeneca	90	7,4%
Não respondeu	8	0,7%
<b>Total</b>	<b>1.210</b>	<b>100,0%</b>

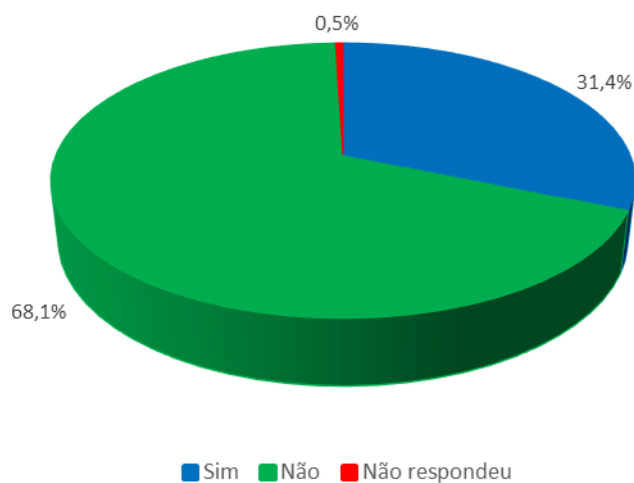


Nesta semana, faltou imunizante para a segunda dose da Butantan/Coronavac em 91,9% e em 7,4% faltou Fiocruz/Astrazenec.

**Tabela 10 – Tem-se observado a resistência da população em relação à vacina?**

Resposta	Quantidade	%
Sim	957	31,4%
Não	2.079	68,1%
Não respondeu	15	0,5%
<b>Total</b>	<b>3.051</b>	<b>100,0%</b>

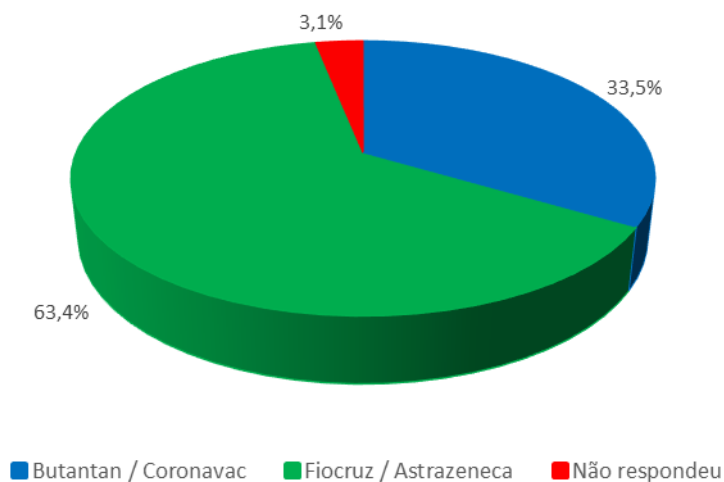




Em 68,1% não se identificou resistência da população sobre a aplicação das vacinas, e em 31,4% se identificou esta resistência.

**Tabela 11 – Qual a vacina que tem maior resistência pela população?**

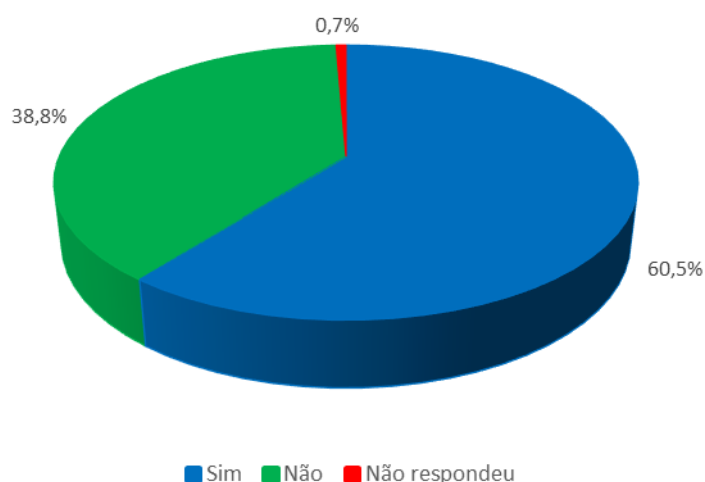
Resposta	Quantidade	%
Butantan / Coronavac	459	33,5%
Fiocruz / Astrazeneca	869	63,4%
Não respondeu	43	3,1%
<b>Total</b>	<b>1.371</b>	<b>100,0%</b>



Os imunizantes com a maior resistência da população foram a da Fiocruz/Astrazeneca, com 63,4% das respostas. O da Butantã/Coronovac foi mencionada por 33,5% dos gestores.

**Tabela 12 - Com a inclusão das grávidas e puérperas no PNI, seu Município já iniciou ou iniciará nesta semana a vacinação desse grupo?**

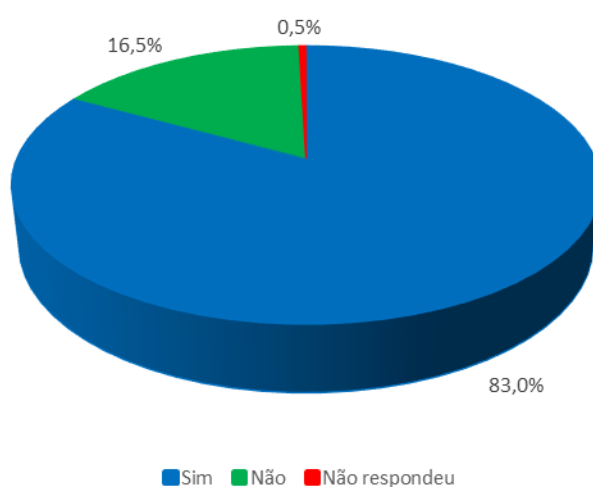
Resposta	Quantidade	%
Sim	1.846	60,5%
Não	1.185	38,8%
Não respondeu	20	0,7%
<b>Total</b>	<b>3.051</b>	<b>100,0%</b>



Em 60,5% dos Municípios pesquisados foram iniciados a vacinação das grávidas de puérperas, e em 38,8% ainda não se iniciou este processo.

**Tabela 13 - Com relação às comorbidades, seu Município já iniciou ou iniciará nesta semana a vacinação desse grupo?**

Resposta	Quantidade	%
Sim	2.533	83,0%
Não	504	16,5%
Não respondeu	14	0,5%
<b>Total</b>	<b>3.051</b>	<b>100,0%</b>

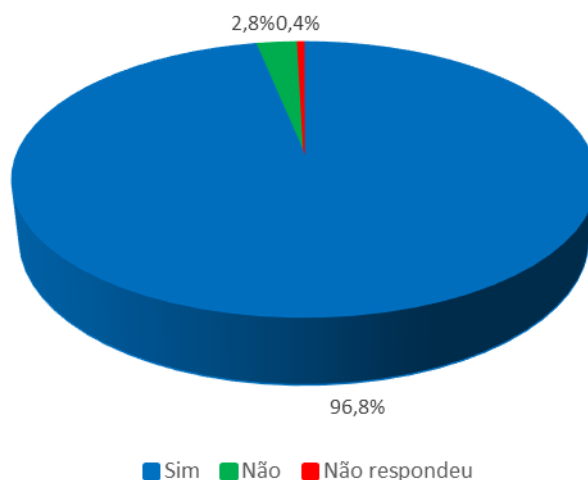


Em 83% dos Municípios a vacinação os grupos de pessoas com comorbidades estão sendo realizadas nesta semana. E em 16,5% dos Municípios ainda não iniciaram este processo.

### Campanhas de Comunicação

**Tabela 14 – O Município realiza campanhas de comunicação para incentivar a vacinação?**

Resposta	Quantidade	%
Sim	2.954	96,8%
Não	84	2,8%
Não respondeu	13	0,4%
<b>Total</b>	<b>3.051</b>	<b>100,0%</b>



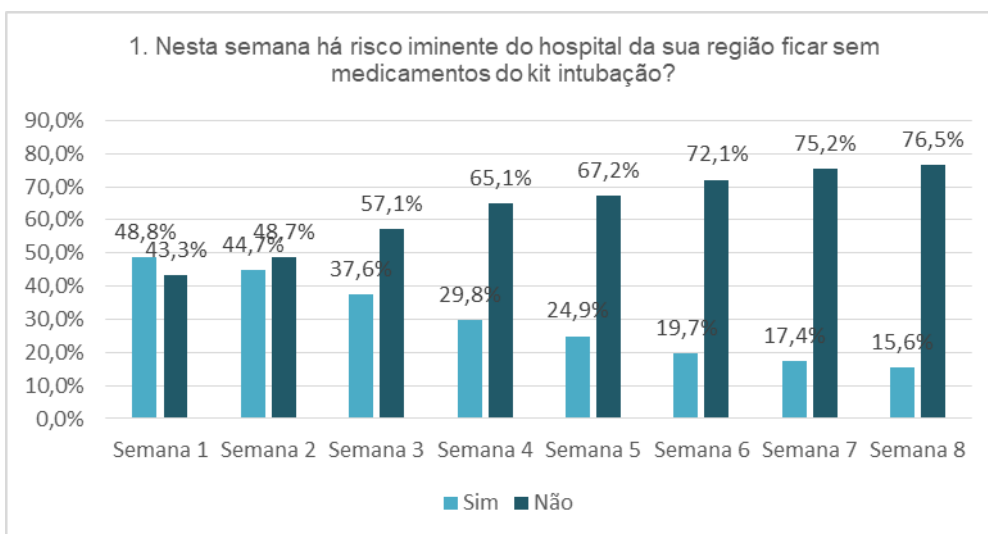
Em quase todas os Municípios, 96,8%, vem sendo realizadas campanhas de incentivo à vacinação.

### **Comparativo entre as respostas por semana**

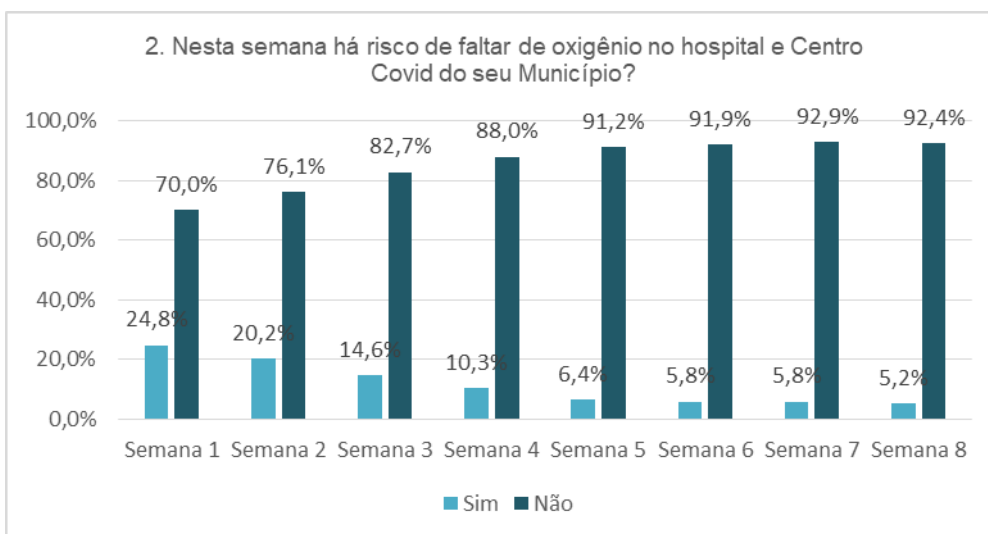
A CNM apresenta os dados das questões que se repetem durante a pesquisa. Destaca-se que, como se trata de pesquisa "relâmpago", essa sofrerá ao longo das semanas a inclusão de questões de acordo com o assunto ou a pauta mais importante, mas algumas serão repetidas e então poderão ser comparadas.

Para essa comparação, foram selecionados os mesmos Municípios que responderam às questões nas semanas a fim de que se possa ter condições de analisar a evolução durante o período. Também optou-se por apresentar os dados no gráfico sem o percentual dos que não responderam, embora estejam sendo computados.

### **Nesta semana há risco iminente do hospital da sua região ficar sem medicamentos do kit intubação?**



**Nesta semana, há risco de faltar de oxigênio no hospital e Centro Covid do seu Município?**



A CNM espera que esses dados possam ser utilizados de forma a auxiliar os Municípios brasileiros nesse momento de extrema dificuldade e ações concretas sejam realizadas para mitigar os problemas nos sistemas de saúde de todo o país.