

Áreas de Estudos Técnicos e de Saúde

Pesquisa CNM – COVID-19 – Edição 02 – de 29/03 a 31/03

A Confederação Nacional de Municípios (CNM), a partir do lançamento do “Observatório da Covid-19 nos Municípios do Brasil”, realizará pesquisas diretamente junto aos prefeitos com a periodicidade semanal a fim de acompanhar os temas e os assuntos que mais preocupam os gestores e, assim, seja possível informar a sociedade acerca do que está acontecendo no Brasil em relação ao enfrentamento da pandemia.

As pesquisas são realizadas pela própria CNM, por meio de seu *call center*, que possui contato com os gestores municipais de todo o país. Dessa forma, os resultados apresentados podem se constituir em um bom cenário da situação em todas as regiões do país.

Para esta segunda edição, foram escolhidos temas que estavam em evidência nesta semana: i. falta de oxigênio nas unidades de saúde; ii. insumos farmacológicos que compõem o “Kit intubação”; iii. medidas de restrição que estão sendo adotadas nos Municípios e; iv recebimento de vacinas.

Também a partir desta edição serão analisadas as respostas das questões que se repetiram no mesmo grupo de Municípios respondentes. Dessa forma, terá uma análise comparativa da evolução destas questões ao longo das semanas.

Resultados:

O período de coleta dos dados foi de 29 a 31 de março de 2021 e a quantidade por região está expressa na tabela abaixo, demonstrando a boa distribuição das respostas.

Tabela 1 – Resultado da amostra por região geográfica

Região	Municípios	Respostas	% Respostas
Centro-Oeste	466	232	49,8%
Norte	450	133	29,6%
Sudeste	1.668	833	49,9%
Sul	1.191	887	74,5%
Nordeste	1.793	468	26,1%
BR	5.568	2.553	45,9%

Fonte: Pesquisa COVID-19 – Edição 02

A distribuição da amostra está presente em todas as regiões e em todas as Unidades da Federação. Portanto, os resultados obtidos podem indicar uma boa tendência do que está ocorrendo no Brasil neste momento.

Tabela 2 – Nesta semana, há risco iminente do hospital da sua região ficar sem medicamentos do kit intubação?

Sim	1.141	44,7%
Não	1.232	48,3%
Não respondeu	180	7,1%
Total	2.553	100,0%

1.1. Nesta semana há risco iminente do hospital da sua região ficar sem medicamentos do kit intubação?

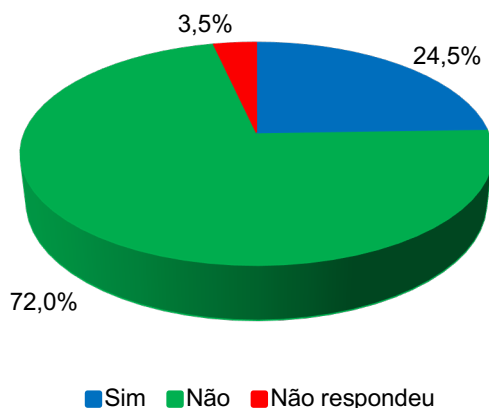


Os dados apresentam que, neste período, há risco de falta de medicamentos do “kit intubação” em 44,7%% dos Municípios da amostra, o que demonstra a grande preocupação dos gestores para atender aos pacientes internados com Covid-19 nos hospitais.

Tabela 3 – Nesta semana, há risco de faltar de oxigênio no hospital e Centro Covid do seu Município?

Sim	625	24,5%
Não	1.838	72,0%
Não respondeu	90	3,5%
Total	2.553	100,0%

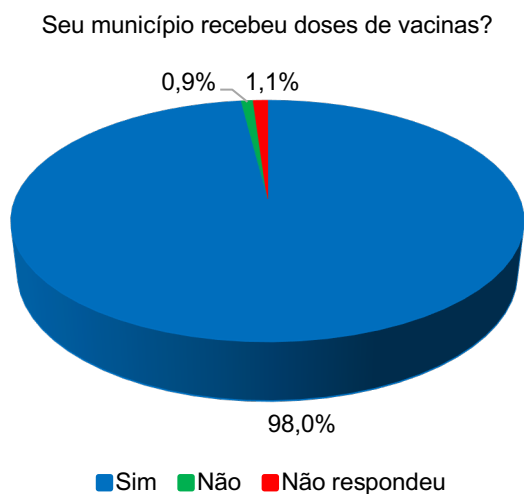
2.1. Nesta semana há risco de faltar de oxigênio no hospital e Centro Covid do seu Município?



Quanto à falta de oxigênio, 24,5% dos gestores informaram que há o risco de ocorrer esta falta deste insumo, mas 69,1% indicam que não existe esta possibilidade nesta semana.

Tabela 4 – Seu Município recebeu doses de vacinas nesta semana?

Sim	2.503	98,0%
Não	23	0,9%
Não respondeu	27	1,1%
Total	2.553	100,0%



Quase a totalidade dos Municípios (98%) recebeu nesta semana as vacinas contra a Covid-19, demonstrando que o imunizante está chegando aos Municípios.

Tabela 5 – Quantas entregas de vacinas seu Município recebeu nesta semana?

1 vez	610	23,9%
2 vezes	1.746	68,4%
Não respondeu	147	5,8%
Total	2.503	98,0%



As remessas nesta semana ocorreram duas vezes para 68,4% dos Municípios e 24,4% receberam uma remessa.

Medidas de restrição das atividades econômicas e sociais

A outra parte da pesquisa foi verificar junto aos gestores quais medidas estão sendo adotadas em suas cidades para evitar aglomerações e a circulação de pessoas.

Tabela 6 – Lockdown (fechamento total das atividades não essenciais)?

Sim	948	37,1%
Não	1.580	61,9%
Não respondeu	25	1,0%
Total	2.553	100,0%

3.1 Lockdown (fechamento total das atividades não essenciais)?

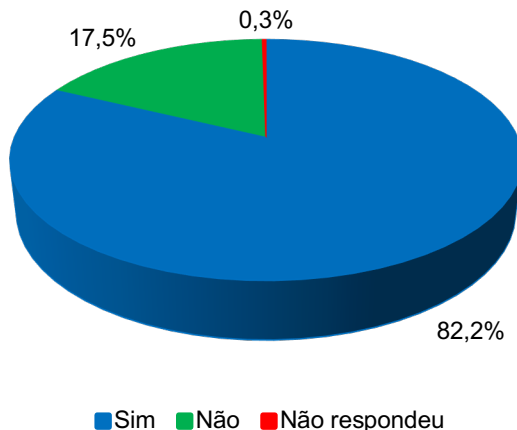


Os resultados desta semana indicam que 37,1% dos Municípios pesquisados estão realizando *lockdown*, considerado na pesquisa como o fechamento total das atividades não essenciais, como medida para conter a propagação da Covid-19. Já 61,9% afirmaram que ainda não tomaram esta atitude nesta semana.

Tabela 6 – Restrição de circulação de pessoas à noite (toque de recolher)?

Sim	2.098	82,2%
Não	448	17,5%
Não respondeu	7	0,3%
Total	2.553	100,0%

3.2 Restrição de circulação de pessoas a noite (toque de recolher)?

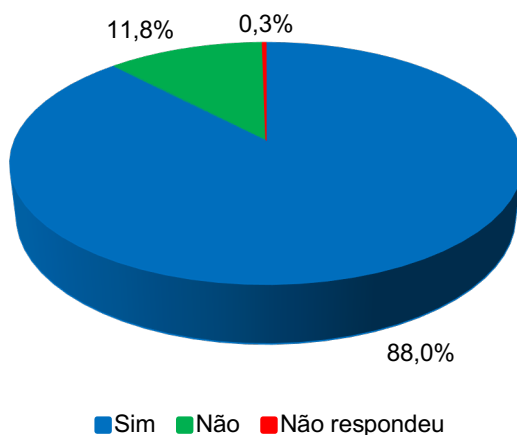


Já quanto à restrição da circulação de pessoas à noite, 82,2% dos Municípios estão com essa medida em vigor nesta semana, e somente 17,5% declararam que ainda não adotaram.

Tabela 7 – Restrição de atividades nos finais de semana?

Sim	2.246	88,0%
Não	300	11,8%
Não respondeu	7	0,3%
Total	2.553	100,0%

3.3 Restrição de atividades nos finais de semana?

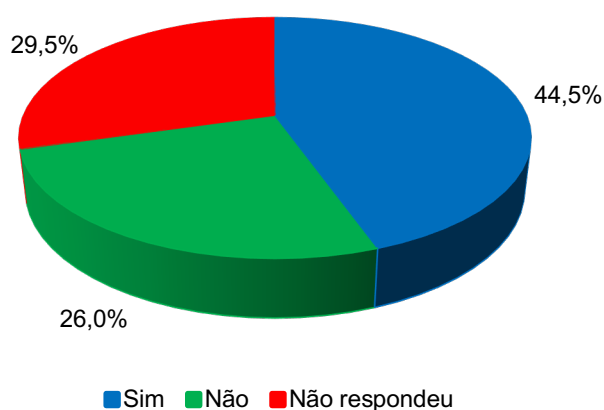


Os resultados indicam que 88% dos Municípios estão adotando restrições das atividades aos finais de semana, e somente 11,8% não.

Tabela 8 – Diminuição dos ônibus públicos?

Sim	1.137	44,5%
Não	664	26,0%
Não respondeu	752	29,5%
Total	2.553	100,0%

3.4 Diminuição dos ônibus públicos?

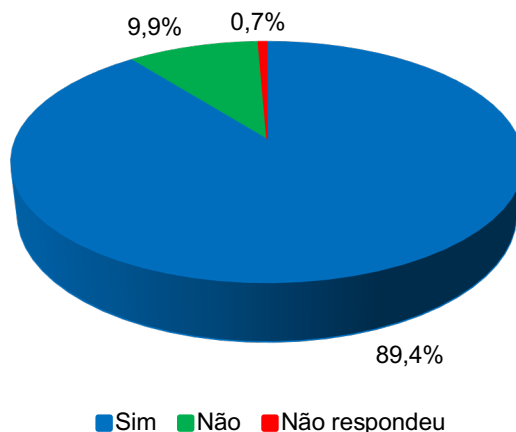


Quanto à diminuição da frota e da oferta de ônibus do sistema público, 44,5% declararam que reduziram nesta semana, 26% não fizeram e 29,5% não souberam responder a esta questão.

Tabela 9 – Paralisação das aulas presenciais?

Sim	2.282	89,4%
Não	254	9,9%
Não respondeu	17	0,7%
Total	2.553	100,0%

3.5 Paralisação das aulas presenciais?

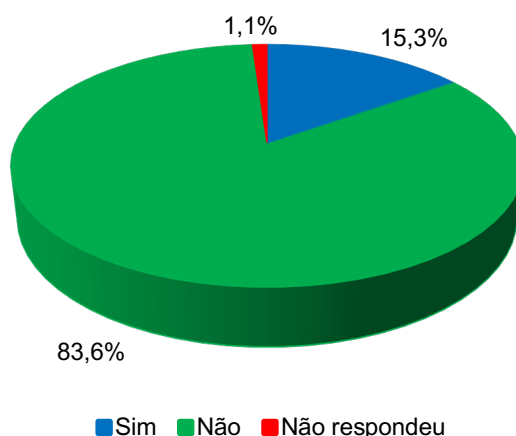


Quanto às aulas presenciais, 89,4% dos Municípios estão com elas paralisadas, e somente em 9,9% ainda estão ocorrendo nesta semana.

Tabela 10 – Antecipação de feriados municipais?

Sim	390	15,3%
Não	2.135	83,6%
Não respondeu	28	1,1%
Total	2.553	100,0%

3.6 Antecipação de feriados municipais



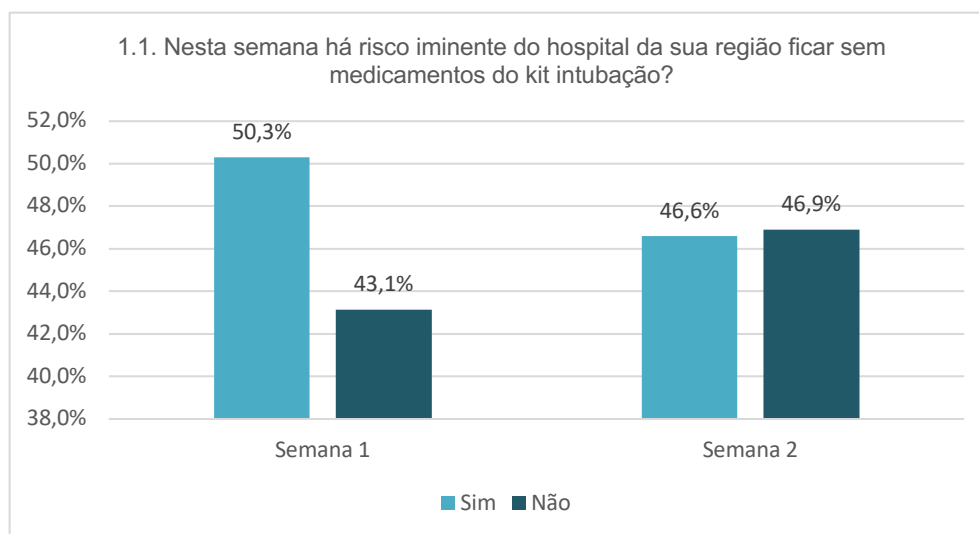
A medida de antecipação de feriados nesta semana foi adotada por 15,3% dos Municípios pesquisados, e, em 83,6%, tal medida não foi utilizada.

Comparativos entre as respostas por semana

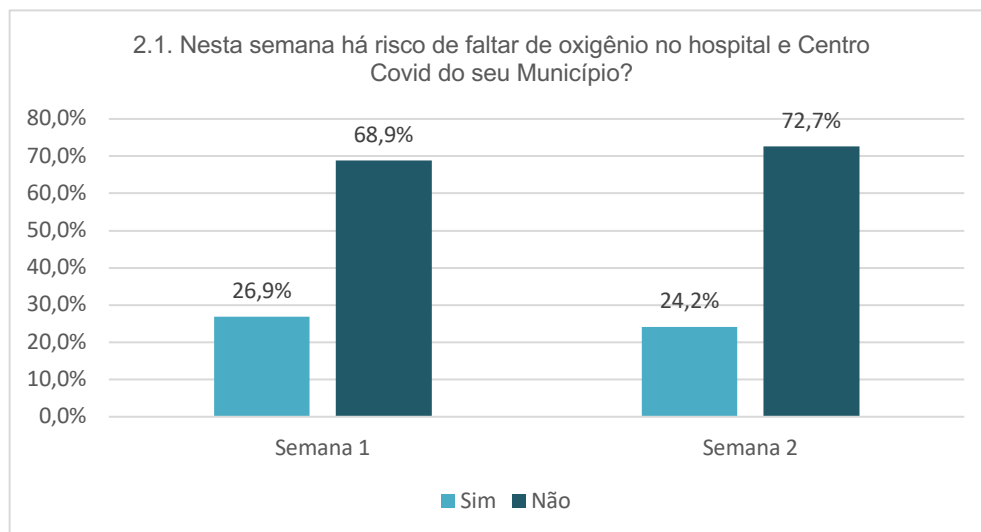
A CNM apresenta, ainda, os dados das questões que se repetem durante esta pesquisa. Destaca-se, porém, que, por se tratar de uma pesquisa "relâmpago", deverá haver em outras edições a inclusão de questões de acordo com o assunto ou a pauta em evidência. As que forem repetidas poderão ser comparadas.

Para esta comparação, foram selecionados os mesmos Municípios que responderam às questões nas duas edições da pesquisa, a fim de que se possa analisar a evolução durante o tempo. Também optou-se por apresentar os dados no gráfico sem o percentual dos que não responderam, embora estejam sendo computados.

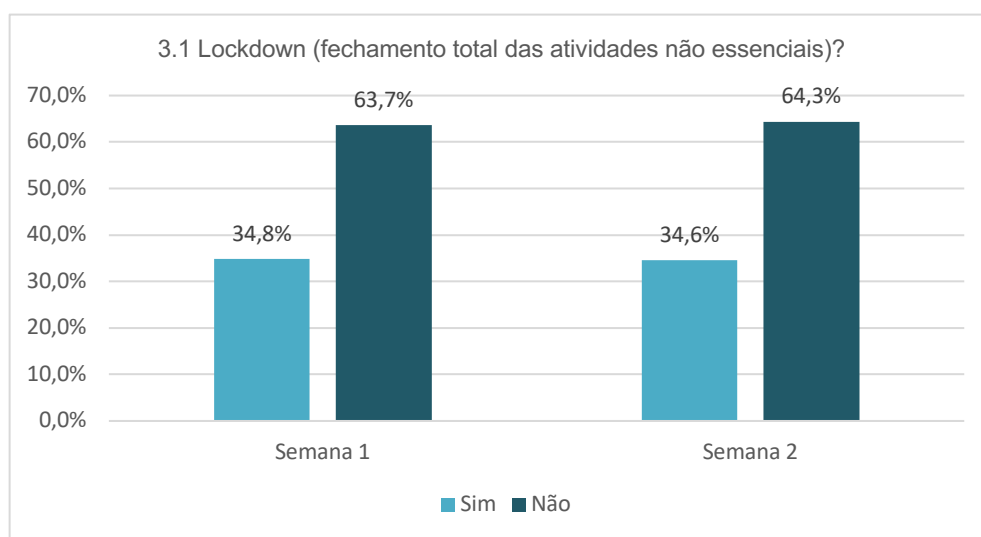
Nesta semana há risco iminente do hospital da sua região ficar sem medicamentos do kit intubação?



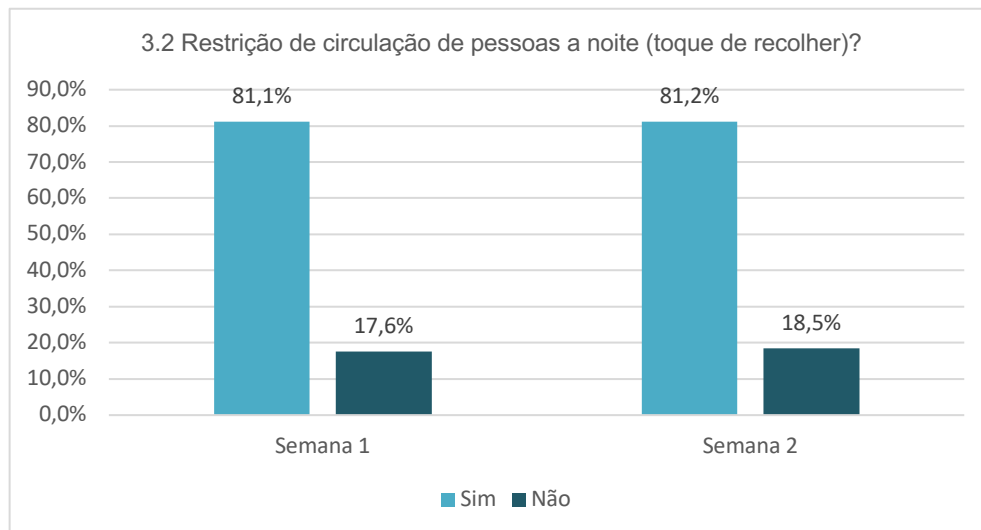
Nesta semana, há risco de faltar de oxigênio no hospital e Centro Covid do seu Município?



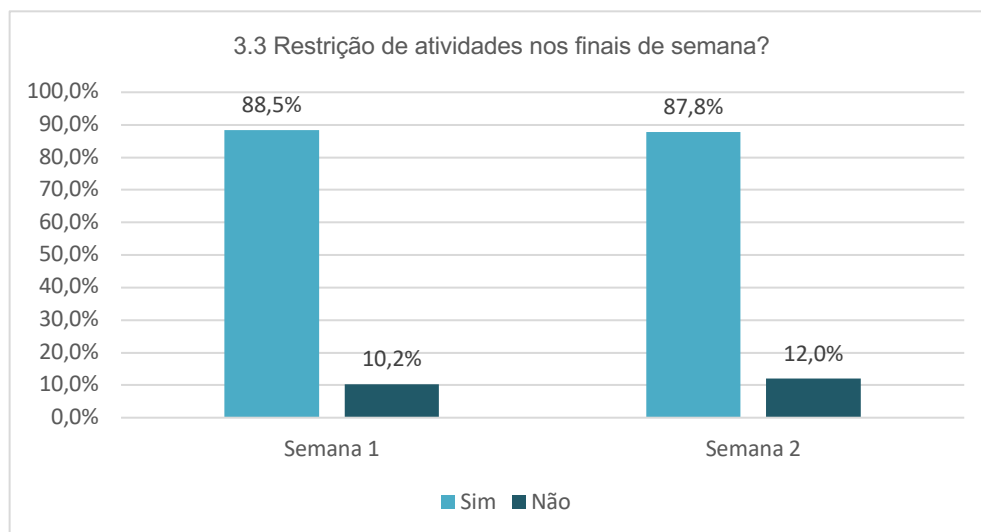
Lockdown (fechamento total das atividades não essenciais)?



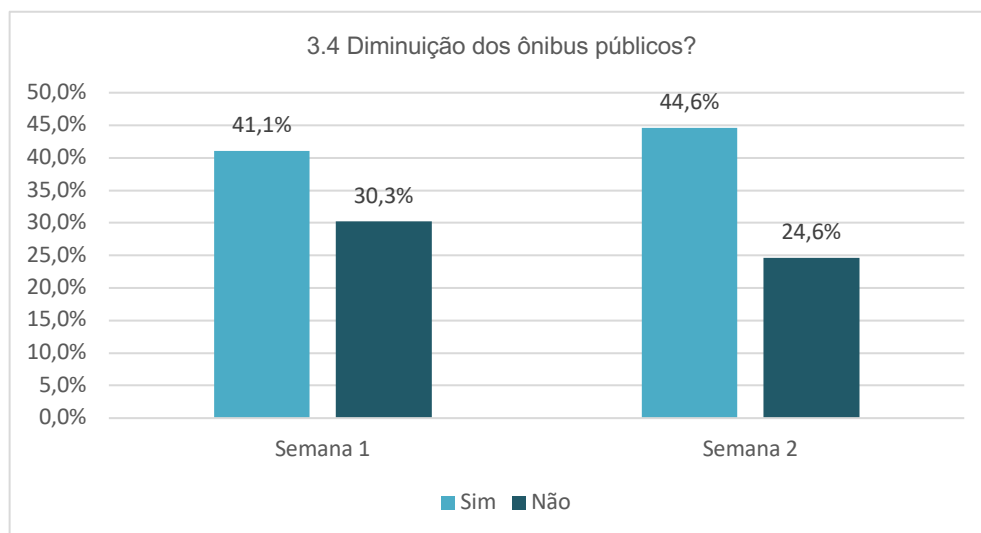
Restrição de circulação de pessoas a noite (toque de recolher)?



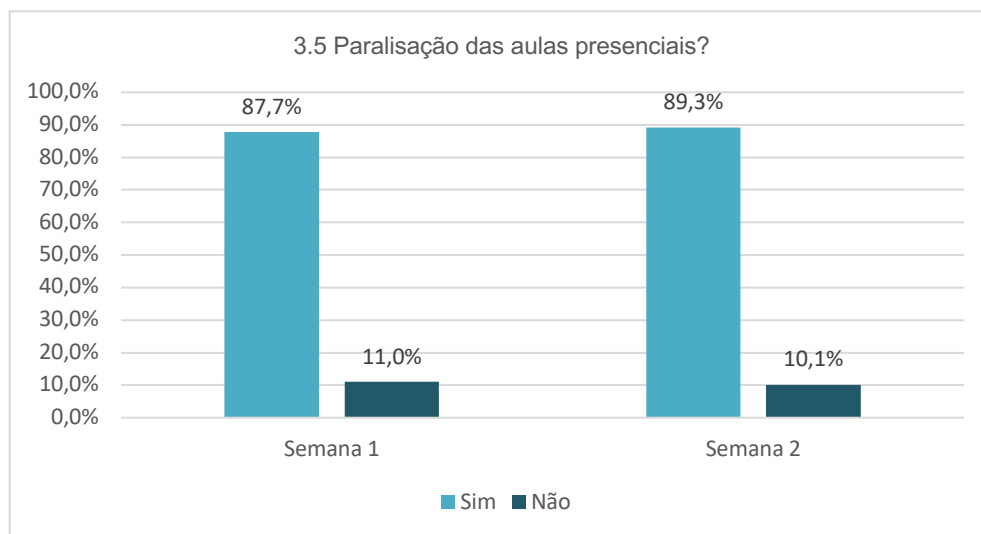
Restrição de atividades nos finais de semana?



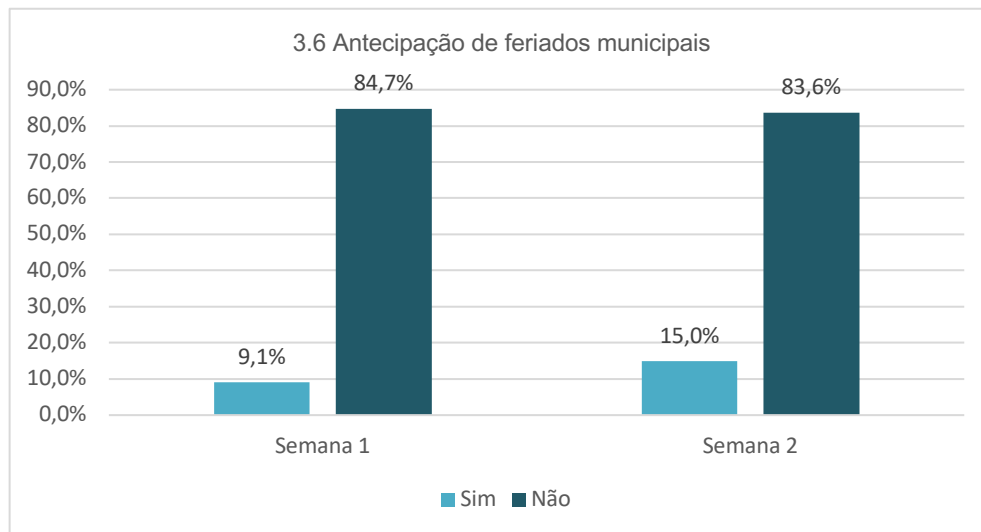
Diminuição dos ônibus públicos?



Paralisação das aulas presenciais?



Antecipação de feriados municipais?



A CNM espera que esses dados possam ser utilizados de forma a auxiliar os Municípios brasileiros neste momento de extrema dificuldade e ações concretas sejam realizadas para mitigar os problemas nos sistemas de saúde de todo o país.

Essas pesquisas serão regulares, com questões que serão repetidas para se ter uma evolução histórica semanal, e outras implementadas a fim de conhecer a realidade local no enfrentamento da pandemia.