



	SALÁRIO EDUCAÇÃO 2020 [UF: BA]						
	Portaria FNDE-MEC nº 115, de 14/02/20 (Anterior)			Portaria FNDE-MEC nº 764, de 14/12/20 (Atual)			Diferença Estimativas (Atual - Anterior)
	Matrículas	Coefficientes	Estimativas	Matrículas	Coefficientes	Estimativas	
Municípios							
Abaíra	1.054	0,0004979896	126.066,48	1.054	0,0004979896	118.689,02	-7.377,47
Abaré	4.038	0,0019078577	482.975,77	4.038	0,0019078577	454.711,81	-28.263,96
Acajutiba	2.773	0,0013101757	331.672,07	2.773	0,0013101757	312.262,47	-19.409,60
Adustina	2.805	0,0013252949	335.499,51	2.805	0,0013252949	315.865,93	-19.633,58
Água Fria	3.009	0,0014216800	359.899,48	3.009	0,0014216800	338.838,00	-21.061,48
Aiquara	849	0,0004011321	101.546,91	849	0,0004011321	95.604,34	-5.942,57
Alagoinhas	12.428	0,0058719307	1.486.484,11	12.428	0,0058719307	1.399.494,40	-86.989,71
Alcobaça	5.103	0,0024110446	610.357,93	5.103	0,0024110446	574.639,52	-35.718,42
Almadina	1.045	0,0004937373	124.990,01	1.045	0,0004937373	117.675,54	-7.314,47
Amargosa	5.040	0,0023812786	602.822,65	5.040	0,0023812786	567.545,20	-35.277,45
Amélia Rodrigues	3.732	0,0017632801	446.375,82	3.732	0,0017632801	420.253,71	-26.122,11
América Dourada	3.492	0,0016498859	417.669,98	3.492	0,0016498859	393.227,75	-24.442,23
Anagé	3.674	0,0017358765	439.438,58	3.674	0,0017358765	413.722,43	-25.716,14
Andaraí	2.751	0,0012997812	329.040,70	2.751	0,0012997812	309.785,09	-19.255,61
Andorinha	2.902	0,0013711251	347.101,46	2.902	0,0013711251	326.788,92	-20.312,53
Angical	2.759	0,0013035611	329.997,56	2.759	0,0013035611	310.685,95	-19.311,60
Anguera	1.801	0,0008509291	215.413,41	1.801	0,0008509291	202.807,32	-12.606,09
Antas	3.003	0,0014188452	359.181,83	3.003	0,0014188452	338.162,35	-21.019,48
Antônio Cardoso	2.497	0,0011797724	298.660,35	2.497	0,0011797724	281.182,61	-17.477,74
Antônio Gonçalves	2.099	0,0009917269	251.056,50	2.099	0,0009917269	236.364,56	-14.691,94
Aporá	3.287	0,0015530283	393.150,41	3.287	0,0015530283	370.143,07	-23.007,34
Apuarema	1.931	0,0009123510	230.962,41	1.931	0,0009123510	217.446,39	-13.516,02
Araçás	2.702	0,0012766299	323.179,92	2.702	0,0012766299	304.267,29	-18.912,63
Aracatu	2.477	0,0011703228	296.268,20	2.477	0,0011703228	278.930,45	-17.337,75
Araci	10.950	0,0051736113	1.309.703,98	10.950	0,0051736113	1.233.059,51	-76.644,46
Aramari	1.787	0,0008443145	213.738,90	1.787	0,0008443145	201.230,81	-12.508,10
Arataca	2.007	0,0009482592	240.052,59	2.007	0,0009482592	226.004,61	-14.047,98
Aratuípe	1.380	0,0006520168	165.058,58	1.380	0,0006520168	155.399,28	-9.659,30
Aurelino Leal	2.959	0,0013980562	353.919,09	2.959	0,0013980562	333.207,59	-20.711,50
Baianópolis	2.740	0,0012945840	327.725,01	2.740	0,0012945840	308.546,40	-19.178,61
Baixa Grande	3.664	0,0017311518	438.242,50	3.664	0,0017311518	412.596,35	-25.646,15
Banzaê	2.612	0,0012341071	312.415,23	2.612	0,0012341071	294.132,55	-18.282,68
Barra da Estiva	4.127	0,0019499081	493.620,85	4.127	0,0019499081	464.733,94	-28.886,91
Barra do Choça	8.093	0,0038237476	967.984,87	8.093	0,0038237476	911.337,96	-56.646,91
Barra do Mendes	2.359	0,0011145707	282.154,49	2.359	0,0011145707	265.642,68	-16.511,81
Barra do Rocha	1.853	0,0008754979	221.633,01	1.853	0,0008754979	208.662,95	-12.970,06
Barra	11.791	0,0055709635	1.410.294,03	11.791	0,0055709635	1.327.762,99	-82.531,04
Barreiras	23.066	0,0108981295	2.758.870,49	23.066	0,0108981295	2.597.420,16	-161.450,33
Barro Alto	2.352	0,0011112634	281.317,24	2.352	0,0011112634	264.854,43	-16.462,81
Barro Preto	1.712	0,0008088788	204.768,33	1.712	0,0008088788	192.785,20	-11.983,13
Barrocas	3.150	0,0014882991	376.764,16	3.150	0,0014882991	354.715,75	-22.048,41
Belmonte	5.492	0,0025948377	656.885,32	5.492	0,0025948377	618.444,10	-38.441,22
Belo Campo	3.462	0,0016357116	414.081,75	3.462	0,0016357116	389.849,50	-24.232,25
Biritinga	4.007	0,0018932110	479.267,93	4.007	0,0018932110	451.220,96	-28.046,97
Boa Nova	2.947	0,0013923865	352.483,80	2.947	0,0013923865	331.856,29	-20.627,51
Boa Vista do Tupim	3.789	0,0017902112	453.193,46	3.789	0,0017902112	426.672,37	-26.521,08
Bom Jesus da Lapa	14.886	0,0070332765	1.780.479,76	14.886	0,0070332765	1.676.285,29	-104.194,47
Bom Jesus da Serra	1.956	0,0009241629	233.952,60	1.956	0,0009241629	220.261,59	-13.691,01
Boninal	2.303	0,0010881120	275.456,46	2.303	0,0010881120	259.336,63	-16.119,84
Bonito	3.303	0,0015605879	395.064,13	3.303	0,0015605879	371.944,80	-23.119,33
Boquira	3.115	0,0014717625	372.577,89	3.115	0,0014717625	350.774,46	-21.803,42
Botuporã	2.180	0,0010299975	260.744,72	2.180	0,0010299975	245.485,82	-15.258,90
Brejões	3.048	0,0014401066	364.564,18	3.048	0,0014401066	343.229,72	-21.334,46

	SALÁRIO EDUCAÇÃO 2020 [UF: BA]						
	Portaria FNDE-MEC nº 115, de 14/02/20 (Anterior)			Portaria FNDE-MEC nº 764, de 14/12/20 (Atual)			Diferença Estimativas (Atual - Anterior)
	Matrículas	Coefficientes	Estimativas	Matrículas	Coefficientes	Estimativas	
Municípios							
Brejolândia	1.487	0,0007025717	177.856,60	1.487	0,0007025717	167.448,36	-10.408,25
Brotas de Macaúbas	2.098	0,0009912545	250.936,89	2.098	0,0009912545	236.251,95	-14.684,94
Brumado	9.181	0,0043378014	1.098.118,01	9.181	0,0043378014	1.033.855,65	-64.262,36
Buerarema	2.794	0,0013200977	334.183,83	2.794	0,0013200977	314.627,24	-19.556,59
Buritirama	4.457	0,0021058252	533.091,38	4.457	0,0021058252	501.894,64	-31.196,75
Caatiba	1.420	0,0006709158	169.842,89	1.420	0,0006709158	159.903,61	-9.939,28
Cabaceiras do Paraguaçu	3.734	0,0017642251	446.615,04	3.734	0,0017642251	420.478,92	-26.136,11
Cachoeira	4.585	0,0021663021	548.401,16	4.585	0,0021663021	516.308,48	-32.092,68
Caculé	3.459	0,0016342942	413.722,93	3.459	0,0016342942	389.511,68	-24.211,25
Caém	2.182	0,0010309424	260.983,93	2.182	0,0010309424	245.711,04	-15.272,90
Caetanos	2.284	0,0010791350	273.183,92	2.284	0,0010791350	257.197,07	-15.986,84
Caetité	7.377	0,0034854548	882.345,77	7.377	0,0034854548	830.710,51	-51.635,27
Cafarnaum	3.588	0,0016952436	429.152,32	3.588	0,0016952436	404.038,13	-25.114,19
Cairu	4.536	0,0021431508	542.540,39	4.536	0,0021431508	510.790,68	-31.749,71
Caldeirão Grande	3.388	0,0016007484	405.230,78	3.388	0,0016007484	381.516,50	-23.714,29
Camacan	4.782	0,0022593798	571.963,87	4.782	0,0022593798	538.492,29	-33.471,58
Camaçari	32.377	0,0152973527	3.872.537,50	32.377	0,0152973527	3.645.914,88	-226.622,62
Camamu	7.533	0,0035591611	901.004,57	7.533	0,0035591611	848.277,38	-52.727,19
Campo Alegre de Lourdes	5.510	0,0026033423	659.038,26	5.510	0,0026033423	620.471,04	-38.567,21
Campo Formoso	12.650	0,0059768203	1.513.037,01	12.650	0,0059768203	1.424.493,41	-88.543,60
Canápolis	2.076	0,0009808600	248.305,52	2.076	0,0009808600	233.774,57	-14.530,95
Canarana	4.710	0,0022253616	563.352,12	4.710	0,0022253616	530.384,50	-32.967,62
Canavieiras	6.218	0,0029378552	743.720,49	6.218	0,0029378552	700.197,63	-43.522,85
Candeal	1.393	0,0006581590	166.613,48	1.393	0,0006581590	156.863,19	-9.750,30
Candeias	11.525	0,0054452849	1.378.478,39	11.525	0,0054452849	1.297.809,21	-80.669,17
Candiba	2.259	0,0010673231	270.193,72	2.259	0,0010673231	254.381,87	-15.811,86
Cândido Sales	6.014	0,0028414702	719.320,52	6.014	0,0028414702	677.225,56	-42.094,96
Cansanção	9.212	0,0043524481	1.101.825,85	9.212	0,0043524481	1.037.346,51	-64.479,34
Canudos	2.637	0,0012459190	315.405,42	2.637	0,0012459190	296.947,76	-18.457,67
Capela do Alto Alegre	1.586	0,0007493468	189.697,76	1.586	0,0007493468	178.596,57	-11.101,20
Capim Grosso	5.008	0,0023661594	598.995,21	5.008	0,0023661594	563.941,74	-35.053,47
Caraíbas	2.111	0,0009973967	252.491,79	2.111	0,0009973967	237.715,86	-14.775,93
Caravelas	4.428	0,0020921234	529.622,76	4.428	0,0020921234	498.629,00	-30.993,76
Cardeal da Silva	2.130	0,0010063737	254.764,33	2.130	0,0010063737	239.855,41	-14.908,92
Carinhanha	5.926	0,0027998923	708.795,05	5.926	0,0027998923	667.316,04	-41.479,00
Casa Nova	12.987	0,0061360447	1.553.344,80	12.987	0,0061360447	1.462.442,37	-90.902,43
Castro Alves	4.477	0,0021152747	535.483,53	4.477	0,0021152747	504.146,80	-31.336,74
Catolândia	717	0,0003387652	85.758,70	717	0,0003387652	80.740,06	-5.018,64
Catu	6.393	0,0030205385	764.651,83	6.393	0,0030205385	719.904,06	-44.747,77
Caturama	1.965	0,0009284152	235.029,07	1.965	0,0009284152	221.275,06	-13.754,01
Central	2.541	0,0012005613	303.923,09	2.541	0,0012005613	286.137,37	-17.785,71
Chorrochó	2.663	0,0012582034	318.515,22	2.663	0,0012582034	299.875,57	-18.639,65
Cícero Dantas	5.225	0,0024686867	624.950,07	5.225	0,0024686867	588.377,71	-36.572,36
Cipó	3.525	0,0016654776	421.617,03	3.525	0,0016654776	396.943,82	-24.673,22
Coaraci	3.477	0,0016427988	415.875,87	3.477	0,0016427988	391.538,62	-24.337,24
Cocos	3.685	0,0017410737	440.754,26	3.685	0,0017410737	414.961,12	-25.793,14
Conceição da Feira	3.661	0,0017297343	437.883,68	3.661	0,0017297343	412.258,53	-25.625,15
Conceição do Almeida	1.960	0,0009260528	234.431,03	1.960	0,0009260528	220.712,02	-13.719,01
Conceição do Coité	8.163	0,0038568209	976.357,40	8.163	0,0038568209	919.220,53	-57.136,87
Conceição do Jacuípe	4.469	0,0021114949	534.526,67	4.469	0,0021114949	503.245,93	-31.280,74
Conde	5.884	0,0027800483	703.771,52	5.884	0,0027800483	662.586,50	-41.185,02
Condeúba	3.168	0,0014968037	378.917,10	3.168	0,0014968037	356.742,70	-22.174,40
Contendas do Sincorá	1.013	0,0004786181	121.162,57	1.013	0,0004786181	114.072,08	-7.090,49


	SALÁRIO EDUCAÇÃO 2020 [UF: BA]						
	Portaria FNDE-MEC nº 115, de 14/02/20 (Anterior)			Portaria FNDE-MEC nº 764, de 14/12/20 (Atual)			Diferença Estimativas (Atual - Anterior)
	Matrículas	Coeficientes	Estimativas	Matrículas	Coeficientes	Estimativas	
Municípios							
Coração de Maria	4.145	0,0019584127	495.773,79	4.145	0,0019584127	466.760,88	-29.012,90
Cordeiros	1.286	0,0006076040	153.815,46	1.286	0,0006076040	144.814,11	-9.001,35
Coribe	2.774	0,0013106482	331.791,67	2.774	0,0013106482	312.375,08	-19.416,60
Coronel João Sá	7.084	0,0033470194	847.300,73	7.084	0,0033470194	797.716,31	-49.584,42
Correntina	5.904	0,0027894978	706.163,68	5.904	0,0027894978	664.838,66	-41.325,01
Cotegipe	2.867	0,0013545884	342.915,19	2.867	0,0013545884	322.847,64	-20.067,55
Cravolândia	1.074	0,0005074391	128.458,64	1.074	0,0005074391	120.941,18	-7.517,46
Crisópolis	4.079	0,0019272293	487.879,68	4.079	0,0019272293	459.328,75	-28.550,94
Cristópolis	2.532	0,0011963090	302.846,62	2.532	0,0011963090	285.123,90	-17.722,72
Cruz das Almas	8.122	0,0038374494	971.453,49	8.122	0,0038374494	914.603,60	-56.849,89
Curaçá	7.420	0,0035057713	887.488,90	7.420	0,0035057713	835.552,66	-51.936,25
Dário Meira	3.355	0,0015851567	401.283,73	3.355	0,0015851567	377.800,43	-23.483,30
Dias d'Ávila	12.641	0,0059725680	1.511.960,54	12.641	0,0059725680	1.423.479,94	-88.480,61
Dom Basílio	1.981	0,0009359748	236.942,79	1.981	0,0009359748	223.076,79	-13.866,00
Dom Macedo Costa	761	0,0003595542	91.021,44	761	0,0003595542	85.694,82	-5.326,62
Elísio Medrado	1.353	0,0006392599	161.829,18	1.353	0,0006392599	152.358,86	-9.470,32
Encruzilhada	4.338	0,0020496005	518.858,07	4.338	0,0020496005	488.494,26	-30.363,81
Entre Rios	7.217	0,0034098587	863.208,55	7.217	0,0034098587	812.693,20	-50.515,35
Érico Cardoso	1.987	0,0009388096	237.660,44	1.987	0,0009388096	223.752,44	-13.907,99
Esplanada	5.955	0,0028135941	712.263,67	5.955	0,0028135941	670.581,68	-41.681,99
Euclides da Cunha	11.388	0,0053805557	1.362.092,13	11.388	0,0053805557	1.282.381,89	-79.710,24
Eunápolis	18.189	0,0085938644	2.175.543,89	18.189	0,0085938644	2.048.230,09	-127.313,80
Fátima	3.058	0,0014448313	365.760,25	3.058	0,0014448313	344.355,80	-21.404,45
Feira da Mata	978	0,0004620814	116.976,30	978	0,0004620814	110.130,79	-6.845,51
Feira de Santana	49.361	0,0233218837	5.903.954,15	49.361	0,0233218837	5.558.452,12	-345.502,03
Filadélfia	2.931	0,0013848269	350.570,08	2.931	0,0013848269	330.054,56	-20.515,52
Firmino Alves	1.055	0,0004984621	126.186,09	1.055	0,0004984621	118.801,62	-7.384,47
Floresta Azul	1.651	0,0007800577	197.472,26	1.651	0,0007800577	185.916,10	-11.556,16
Formosa do Rio Preto	4.445	0,0021001554	531.656,09	4.445	0,0021001554	500.543,34	-31.112,75
Gandu	5.187	0,0024507326	620.404,98	5.187	0,0024507326	584.098,60	-36.306,38
Gavião	880	0,0004157788	105.254,75	880	0,0004157788	99.095,19	-6.159,55
Gentio do Ouro	2.038	0,0009629059	243.760,43	2.038	0,0009629059	229.495,46	-14.264,97
Glória	2.856	0,0013493912	341.599,50	2.856	0,0013493912	321.608,95	-19.990,56
Gongogi	1.406	0,0006643011	168.168,38	1.406	0,0006643011	158.327,09	-9.841,29
Governador Mangabeira	3.994	0,0018870688	477.713,03	3.994	0,0018870688	449.757,05	-27.955,98
Guajeru	1.275	0,0006024068	152.499,78	1.275	0,0006024068	143.575,42	-8.924,36
Guanambi	12.331	0,0058261005	1.474.882,17	12.331	0,0058261005	1.388.571,40	-86.310,76
Guaratinga	3.611	0,0017061105	431.903,29	3.611	0,0017061105	406.628,12	-25.275,17
Heliópolis	2.376	0,0011226028	284.187,82	2.376	0,0011226028	267.557,02	-16.630,80
Iaçu	5.013	0,0023685218	599.593,24	5.013	0,0023685218	564.504,78	-35.088,46
Ibiassucê	1.552	0,0007332826	185.631,10	1.552	0,0007332826	174.767,89	-10.863,21
Ibicaraí	3.056	0,0014438864	365.521,04	3.056	0,0014438864	344.130,58	-21.390,45
Ibicoara	4.283	0,0020236143	512.279,65	4.283	0,0020236143	482.300,81	-29.978,83
Ibicuí	2.458	0,0011613458	293.995,65	2.458	0,0011613458	276.790,89	-17.204,76
Ibipeba	2.677	0,0012648180	320.189,73	2.677	0,0012648180	301.452,08	-18.737,65
Ibipitanga	2.353	0,0011117358	281.436,85	2.353	0,0011117358	264.967,04	-16.469,81
Ibiquera	843	0,0003982972	100.829,26	843	0,0003982972	94.928,69	-5.900,57
Ibirapitanga	5.941	0,0028069794	710.589,16	5.941	0,0028069794	669.005,17	-41.583,99
Ibirapuã	1.903	0,0008991217	227.613,39	1.903	0,0008991217	214.293,36	-13.320,04
Ibirataia	4.240	0,0020032979	507.136,52	4.240	0,0020032979	477.458,66	-29.677,86
Ibitiara	2.290	0,0010819698	273.901,56	2.290	0,0010819698	257.872,72	-16.028,84
Ibititá	2.915	0,0013772673	348.656,36	2.915	0,0013772673	328.252,83	-20.403,53
Ibotirama	5.245	0,0024781362	627.342,22	5.245	0,0024781362	590.629,88	-36.712,35

	SALÁRIO EDUCAÇÃO 2020 [UF: BA]						
	Portaria FNDE-MEC nº 115, de 14/02/20 (Anterior)			Portaria FNDE-MEC nº 764, de 14/12/20 (Atual)			Diferença Estimativas (Atual - Anterior)
	Matrículas	Coefficientes	Estimativas	Matrículas	Coefficientes	Estimativas	
Municípios							
Ichu	1.045	0,0004937373	124.990,01	1.045	0,0004937373	117.675,54	-7.314,47
Igaporã	2.342	0,0011065386	280.121,16	2.342	0,0011065386	263.728,35	-16.392,82
Igrapiúna	2.906	0,0013730150	347.579,89	2.906	0,0013730150	327.239,36	-20.340,53
Iguaí	4.622	0,0021837837	552.826,65	4.622	0,0021837837	520.474,98	-32.351,66
Ilhéus	19.143	0,0090446065	2.289.649,61	19.143	0,0090446065	2.155.658,29	-133.991,32
Inhambupe	7.308	0,0034528540	874.092,85	7.308	0,0034528540	822.940,54	-51.152,30
Ipecaetá	3.388	0,0016007484	405.230,78	3.388	0,0016007484	381.516,50	-23.714,29
Ipiaú	6.421	0,0030337679	768.000,84	6.421	0,0030337679	723.057,09	-44.943,75
Ipirá	9.502	0,0044894661	1.136.512,07	9.502	0,0044894661	1.070.002,88	-66.509,19
Ipipiara	1.889	0,0008925070	225.938,89	1.889	0,0008925070	212.716,84	-13.222,04
Irajuba	1.504	0,0007106038	179.889,93	1.504	0,0007106038	169.362,69	-10.527,24
Iramaia	2.635	0,0012449740	315.166,21	2.635	0,0012449740	296.722,54	-18.443,67
Iraquara	4.349	0,0020547978	520.173,75	4.349	0,0020547978	489.732,95	-30.440,80
Irará	5.529	0,0026123193	661.310,80	5.529	0,0026123193	622.610,60	-38.700,20
Irecê	9.219	0,0043557555	1.102.663,10	9.219	0,0043557555	1.038.134,76	-64.528,34
Itabela	5.984	0,0028272959	715.732,29	5.984	0,0028272959	673.847,32	-41.884,97
Itaberaba	10.835	0,0051192765	1.295.949,09	10.835	0,0051192765	1.220.109,57	-75.839,52
Itabuna	17.785	0,0084029842	2.127.222,39	17.785	0,0084029842	2.002.736,39	-124.486,00
Itacaré	5.525	0,0026104294	660.832,37	5.525	0,0026104294	622.160,17	-38.672,21
Itaeté	2.864	0,0013531710	342.556,36	2.864	0,0013531710	322.509,81	-20.046,55
Itagi	2.994	0,0014145929	358.105,36	2.994	0,0014145929	337.148,88	-20.956,49
Itagibá	3.161	0,0014934964	378.079,84	3.161	0,0014934964	355.954,44	-22.125,40
Itagimirim	1.718	0,0008117136	205.485,98	1.718	0,0008117136	193.460,84	-12.025,13
Itaguaçu da Bahia	2.775	0,0013111207	331.911,28	2.775	0,0013111207	312.487,69	-19.423,60
Itaju do Colônia	1.562	0,0007380074	186.827,18	1.562	0,0007380074	175.893,97	-10.933,21
Itajuípe	3.576	0,0016895739	427.717,02	3.576	0,0016895739	402.686,83	-25.030,19
Itamaraju	11.032	0,0052123543	1.319.511,80	11.032	0,0052123543	1.242.293,38	-77.218,42
Itamarí	2.426	0,0011462266	290.168,21	2.426	0,0011462266	273.187,43	-16.980,77
Itambé	4.830	0,0022820587	577.705,04	4.830	0,0022820587	543.897,48	-33.807,56
Itanagra	1.551	0,0007328101	185.511,49	1.551	0,0007328101	174.655,28	-10.856,22
Itanhém	3.986	0,0018832890	476.756,17	3.986	0,0018832890	448.856,18	-27.899,98
Itaparica	3.721	0,0017580829	445.060,14	3.721	0,0017580829	419.015,02	-26.045,12
Itapé	1.988	0,0009392821	237.780,05	1.988	0,0009392821	223.865,05	-13.914,99
Itapebi	2.116	0,0009997590	253.089,83	2.116	0,0009997590	238.278,90	-14.810,93
Itapetinga	11.005	0,0051995975	1.316.282,40	11.005	0,0051995975	1.239.252,96	-77.029,43
Itapicuru	6.895	0,0032577214	824.694,88	6.895	0,0032577214	776.433,37	-48.261,51
Itapitanga	1.823	0,0008613236	218.044,78	1.823	0,0008613236	205.284,70	-12.760,08
Itaquara	1.312	0,0006198884	156.925,26	1.312	0,0006198884	147.741,93	-9.183,34
Itarantim	3.272	0,0015459412	391.356,29	3.272	0,0015459412	368.453,95	-22.902,34
Itatim	4.369	0,0020642473	522.565,91	4.369	0,0020642473	491.985,12	-30.580,79
Itiruçu	1.578	0,0007455670	188.740,90	1.578	0,0007455670	177.695,70	-11.045,20
Itiúba	8.311	0,0039267473	994.059,34	8.311	0,0039267473	935.886,54	-58.172,80
Itororó	3.255	0,0015379091	389.322,96	3.255	0,0015379091	366.539,61	-22.783,35
Ituaçu	3.490	0,0016489409	417.430,76	3.490	0,0016489409	393.002,53	-24.428,23
Ituberá	4.665	0,0022041001	557.969,78	4.665	0,0022041001	525.317,14	-32.652,64
Iuiú	2.355	0,0011126808	281.676,06	2.355	0,0011126808	265.192,25	-16.483,81
Jaborandi	1.523	0,0007195808	182.162,48	1.523	0,0007195808	171.502,25	-10.660,23
Jacaraci	2.101	0,0009926719	251.295,71	2.101	0,0009926719	236.589,78	-14.705,94
Jacobina	10.946	0,0051717214	1.309.225,55	10.946	0,0051717214	1.232.609,08	-76.616,46
Jaguaquara	8.640	0,0040821919	1.033.410,26	8.640	0,0040821919	972.934,63	-60.475,63
Jaguarari	4.406	0,0020817289	526.991,39	4.406	0,0020817289	496.151,62	-30.839,77
Jaguaripe	3.910	0,0018473808	467.665,99	3.910	0,0018473808	440.297,96	-27.368,02
Jandaíra	2.585	0,0012213502	309.185,82	2.585	0,0012213502	291.092,13	-18.093,69

	SALÁRIO EDUCAÇÃO 2020 [UF: BA]						
	Portaria FNDE-MEC nº 115, de 14/02/20 (Anterior)			Portaria FNDE-MEC nº 764, de 14/12/20 (Atual)			Diferença Estimativas (Atual - Anterior)
	Municípios	Matrículas	Coefficientes	Estimativas	Matrículas	Coefficientes	
Jequié	18.312	0,0086519790	2.190.255,63	18.312	0,0086519790	2.062.080,90	-128.174,74
Jeremoabo	7.780	0,0036758626	930.547,66	7.780	0,0036758626	876.091,60	-54.456,06
Jiquiriçá	3.661	0,0017297343	437.883,68	3.661	0,0017297343	412.258,53	-25.625,15
Jitaúna	4.721	0,0022305588	564.667,81	4.721	0,0022305588	531.623,19	-33.044,61
João Dourado	4.808	0,0022716642	575.073,67	4.808	0,0022716642	541.420,10	-33.653,57
Juazeiro	33.935	0,0160334702	4.058.886,25	33.935	0,0160334702	3.821.358,41	-237.527,84
Jucuruçu	1.964	0,0009279427	234.909,46	1.964	0,0009279427	221.162,46	-13.747,01
Jussara	2.748	0,0012983638	328.681,87	2.748	0,0012983638	309.447,26	-19.234,61
Jussari	1.822	0,0008608511	217.925,17	1.822	0,0008608511	205.172,09	-12.753,08
Jussiape	1.058	0,0004998795	126.544,91	1.058	0,0004998795	119.139,45	-7.405,46
Lafaiete Coutinho	1.144	0,0005405124	136.831,17	1.144	0,0005405124	128.823,75	-8.007,42
Lagoa Real	2.041	0,0009643233	244.119,25	2.041	0,0009643233	229.833,28	-14.285,97
Laje	4.413	0,0020850362	527.828,64	4.413	0,0020850362	496.939,88	-30.888,77
Lajedão	727	0,0003434900	86.954,78	727	0,0003434900	81.866,14	-5.088,63
Lajedinho	801	0,0003784532	95.805,74	801	0,0003784532	90.199,15	-5.606,59
Lajedo do Tabocal	1.579	0,0007460395	188.860,51	1.579	0,0007460395	177.808,31	-11.052,20
Lamarão	1.925	0,0009095161	230.244,76	1.925	0,0009095161	216.770,74	-13.474,03
Lapão	5.355	0,0025301085	640.499,07	5.355	0,0025301085	603.016,78	-37.482,29
Lauro de Freitas	27.010	0,0127615745	3.230.603,14	27.010	0,0127615745	3.041.546,80	-189.056,34
Lençóis	2.058	0,0009723554	246.152,58	2.058	0,0009723554	231.747,62	-14.404,96
Licínio de Almeida	2.000	0,0009449518	239.215,34	2.000	0,0009449518	225.216,35	-13.998,99
Livramento de Nossa Senhora	6.147	0,0029043095	735.228,34	6.147	0,0029043095	692.202,45	-43.025,89
Luís Eduardo Magalhães	18.999	0,0089765699	2.272.426,10	18.999	0,0089765699	2.139.442,71	-132.983,39
Macajuba	2.746	0,0012974189	328.442,66	2.746	0,0012974189	309.222,05	-19.220,61
Macarani	3.510	0,0016583905	419.822,92	3.510	0,0016583905	395.254,69	-24.568,22
Macaúbas	7.152	0,0033791477	855.434,05	7.152	0,0033791477	805.373,67	-50.060,38
Macururé	1.522	0,0007191083	182.042,87	1.522	0,0007191083	171.389,64	-10.653,23
Madre de Deus	2.421	0,0011438642	289.570,17	2.421	0,0011438642	272.624,39	-16.945,78
Maetinga	1.308	0,0006179985	156.446,83	1.308	0,0006179985	147.291,49	-9.155,34
Maiquínique	2.193	0,0010361397	262.299,62	2.193	0,0010361397	246.949,73	-15.349,89
Mairi	2.824	0,0013342720	337.772,06	2.824	0,0013342720	318.005,49	-19.766,57
Malhada de Pedras	1.432	0,0006765855	171.278,18	1.432	0,0006765855	161.254,91	-10.023,28
Malhada	3.392	0,0016026383	405.709,21	3.392	0,0016026383	381.966,93	-23.742,28
Manoel Vitorino	3.061	0,0014462488	366.119,07	3.061	0,0014462488	344.693,62	-21.425,45
Mansidão	2.377	0,0011230753	284.307,43	2.377	0,0011230753	267.669,63	-16.637,80
Maracás	5.104	0,0024115171	610.477,54	5.104	0,0024115171	574.752,12	-35.725,42
Maragogipe	6.514	0,0030777081	779.124,36	6.514	0,0030777081	733.529,65	-45.594,71
Maraú	5.493	0,0025953102	657.004,93	5.493	0,0025953102	618.556,70	-38.448,22
Marcionílio Souza	1.900	0,0008977042	227.254,57	1.900	0,0008977042	213.955,53	-13.299,04
Mascote	2.979	0,0014075058	356.311,25	2.979	0,0014075058	335.459,75	-20.851,49
Mata de São João	10.078	0,0047616123	1.205.406,09	10.078	0,0047616123	1.134.865,19	-70.540,90
Matina	2.216	0,0010470066	265.050,59	2.216	0,0010470066	249.539,72	-15.510,88
Medeiros Neto	4.229	0,0019981006	505.820,83	4.229	0,0019981006	476.219,97	-29.600,86
Miguel Calmon	4.484	0,0021185820	536.320,79	4.484	0,0021185820	504.935,06	-31.385,73
Milagres	2.683	0,0012676529	320.907,38	2.683	0,0012676529	302.127,73	-18.779,64
Mirangaba	3.492	0,0016498859	417.669,98	3.492	0,0016498859	393.227,75	-24.442,23
Mirante	1.639	0,0007743880	196.036,97	1.639	0,0007743880	184.564,80	-11.472,17
Monte Santo	9.950	0,0047011354	1.190.096,31	9.950	0,0047011354	1.120.451,34	-69.644,97
Morpará	1.650	0,0007795853	197.352,65	1.650	0,0007795853	185.803,49	-11.549,17
Morro do Chapéu	6.007	0,0028381628	718.483,27	6.007	0,0028381628	676.437,31	-42.045,96
Mortugaba	1.979	0,0009350298	236.703,58	1.979	0,0009350298	222.851,58	-13.852,00
Mucugê	2.423	0,0011448091	289.809,38	2.423	0,0011448091	272.849,61	-16.959,77
Mucuri	7.542	0,0035634134	902.081,04	7.542	0,0035634134	849.290,85	-52.790,19

	SALÁRIO EDUCAÇÃO 2020 [UF: BA]						
	Portaria FNDE-MEC nº 115, de 14/02/20 (Anterior)			Portaria FNDE-MEC nº 764, de 14/12/20 (Atual)			Diferença Estimativas (Atual - Anterior)
	Matrículas	Coefficientes	Estimativas	Matrículas	Coefficientes	Estimativas	
Municípios							
Mulungu do Morro	2.722	0,0012860794	325.572,08	2.722	0,0012860794	306.519,45	-19.052,62
Mundo Novo	3.454	0,0016319318	413.124,89	3.454	0,0016319318	388.948,64	-24.176,25
Muniz Ferreira	1.197	0,0005655537	143.170,38	1.197	0,0005655537	134.791,99	-8.378,39
Muquém de São Francisco	3.150	0,0014882991	376.764,16	3.150	0,0014882991	354.715,75	-22.048,41
Muritiba	4.381	0,0020699170	524.001,20	4.381	0,0020699170	493.336,41	-30.664,78
Mutuípe	3.826	0,0018076929	457.618,94	3.826	0,0018076929	430.838,88	-26.780,06
Nazaré	6.229	0,0029430525	745.036,17	6.229	0,0029430525	701.436,32	-43.599,85
Nilo Peçanha	3.274	0,0015468861	391.595,51	3.274	0,0015468861	368.679,16	-22.916,34
Nordestina	2.698	0,0012747400	322.701,49	2.698	0,0012747400	303.816,86	-18.884,64
Nova Canaã	3.092	0,0014608955	369.826,91	3.092	0,0014608955	348.184,48	-21.642,44
Nova Fátima	1.362	0,0006435122	162.905,65	1.362	0,0006435122	153.372,33	-9.533,31
Nova Ibiá	1.779	0,0008405347	212.782,04	1.779	0,0008405347	200.329,94	-12.452,10
Nova Itarana	1.970	0,0009307776	235.627,11	1.970	0,0009307776	221.838,10	-13.789,00
Nova Redenção	1.477	0,0006978469	176.660,53	1.477	0,0006978469	166.322,27	-10.338,25
Nova Soure	4.987	0,0023562374	596.483,45	4.987	0,0023562374	561.576,97	-34.906,48
Nova Viçosa	8.428	0,0039820270	1.008.053,43	8.428	0,0039820270	949.061,70	-58.991,74
Novo Horizonte	1.913	0,0009038464	228.809,47	1.913	0,0009038464	215.419,44	-13.390,03
Novo Triunfo	1.848	0,0008731355	221.034,97	1.848	0,0008731355	208.099,91	-12.935,07
Olindina	4.688	0,0022149671	560.720,75	4.688	0,0022149671	527.907,12	-32.813,63
Oliveira dos Brejinhos	3.555	0,0016796519	425.205,26	3.555	0,0016796519	400.322,06	-24.883,20
Ouriçangas	1.573	0,0007432046	188.142,86	1.573	0,0007432046	177.132,66	-11.010,20
Ouroândia	3.751	0,0017722572	448.648,37	3.751	0,0017722572	422.393,26	-26.255,10
Palmas de Monte Alto	4.520	0,0021355911	540.626,66	4.520	0,0021355911	508.988,95	-31.637,71
Palmeiras	1.856	0,0008769153	221.991,83	1.856	0,0008769153	209.000,77	-12.991,06
Paramirim	2.624	0,0012397768	313.850,52	2.624	0,0012397768	295.483,85	-18.366,67
Paratinga	7.536	0,0035605785	901.363,39	7.536	0,0035605785	848.615,21	-52.748,19
Paripiranga	4.514	0,0021327563	539.909,02	4.514	0,0021327563	508.313,30	-31.595,72
Pau Brasil	1.866	0,0008816401	223.187,91	1.866	0,0008816401	210.126,85	-13.061,06
Paulo Afonso	16.689	0,0078851506	1.996.132,39	16.689	0,0078851506	1.879.317,83	-116.814,56
Pé de Serra	2.229	0,0010531488	266.605,49	2.229	0,0010531488	251.003,62	-15.601,87
Pedrao	1.252	0,0005915398	149.748,80	1.252	0,0005915398	140.985,43	-8.763,37
Pedro Alexandre	3.368	0,0015912989	402.838,63	3.368	0,0015912989	379.264,33	-23.574,30
Piatã	3.903	0,0018440735	466.828,73	3.903	0,0018440735	439.509,71	-27.319,03
Pilão Arcado	7.681	0,0036290875	918.706,51	7.681	0,0036290875	864.943,39	-53.763,11
Pindaí	2.538	0,0011991439	303.564,26	2.538	0,0011991439	285.799,55	-17.764,72
Pindobaçu	4.442	0,0020987380	531.297,27	4.442	0,0020987380	500.205,51	-31.091,75
Pintadas	1.626	0,0007682458	194.482,07	1.626	0,0007682458	183.100,89	-11.381,18
Piraí do Norte	1.814	0,0008570713	216.968,31	1.814	0,0008570713	204.271,23	-12.697,08
Piripá	1.738	0,0008211631	207.878,13	1.738	0,0008211631	195.713,01	-12.165,12
Piritiba	3.066	0,0014486112	366.717,11	3.066	0,0014486112	345.256,66	-21.460,45
Planaltino	1.762	0,0008325026	210.748,71	1.762	0,0008325026	198.415,60	-12.333,11
Planalto	4.549	0,0021492929	544.095,29	4.549	0,0021492929	512.254,59	-31.840,70
Poções	9.141	0,0043189023	1.093.333,70	9.141	0,0043189023	1.029.351,33	-63.982,38
Pojuca	4.899	0,0023146595	585.957,97	4.899	0,0023146595	551.667,45	-34.290,52
Ponto Novo	4.385	0,0020718069	524.479,63	4.385	0,0020718069	493.786,85	-30.692,78
Porto Seguro	29.976	0,0141629380	3.585.359,49	29.976	0,0141629380	3.375.542,65	-209.816,84
Potiraguá	2.033	0,0009605435	243.162,39	2.033	0,0009605435	228.932,42	-14.229,97
Prado	6.647	0,0031405474	795.032,18	6.647	0,0031405474	748.506,54	-46.525,64
Presidente Dutra	2.335	0,0011032313	279.283,91	2.335	0,0011032313	262.940,09	-16.343,82
Presidente Jânio Quadros	2.187	0,0010333048	261.581,97	2.187	0,0010333048	246.274,08	-15.307,89
Presidente Tancredo Neves	5.475	0,0025868056	654.851,99	5.475	0,0025868056	616.529,76	-38.322,23
Queimadas	4.608	0,0021771690	551.152,14	4.608	0,0021771690	518.898,47	-32.253,67
Quijingue	5.466	0,0025825534	653.775,52	5.466	0,0025825534	615.516,28	-38.259,24

	SALÁRIO EDUCAÇÃO 2020 [UF: BA]						
	Portaria FNDE-MEC nº 115, de 14/02/20 (Anterior)			Portaria FNDE-MEC nº 764, de 14/12/20 (Atual)			Diferença Estimativas (Atual - Anterior)
	Matrículas	Coefficientes	Estimativas	Matrículas	Coefficientes	Estimativas	
Municípios							
Quixabeira	2.350	0,0011103184	281.078,02	2.350	0,0011103184	264.629,21	-16.448,81
Rafael Jambeiro	4.444	0,0020996830	531.536,48	4.444	0,0020996830	500.430,73	-31.105,75
Remanso	7.951	0,0037566560	951.000,58	7.951	0,0037566560	895.347,60	-55.652,98
Retirolândia	2.228	0,0010526763	266.485,89	2.228	0,0010526763	250.891,01	-15.594,87
Riachão das Neves	4.441	0,0020982655	531.177,66	4.441	0,0020982655	500.092,90	-31.084,75
Riachão do Jacuípe	3.834	0,0018114727	458.575,80	3.834	0,0018114727	431.739,74	-26.836,06
Riacho de Santana	4.972	0,0023491503	594.689,33	4.972	0,0023491503	559.887,85	-34.801,49
Ribeira do Amparo	3.015	0,0014245149	360.617,12	3.015	0,0014245149	339.513,65	-21.103,47
Ribeira do Pombal	10.133	0,0047875985	1.211.984,51	10.133	0,0047875985	1.141.058,64	-70.925,87
Ribeirão do Largo	2.326	0,0010989790	278.207,44	2.326	0,0010989790	261.926,61	-16.280,82
Rio de Contas	1.747	0,0008254154	208.954,60	1.747	0,0008254154	196.726,48	-12.228,12
Rio do Antônio	2.156	0,0010186581	257.874,13	2.156	0,0010186581	242.783,22	-15.090,91
Rio do Pires	1.513	0,0007148561	180.966,40	1.513	0,0007148561	170.376,17	-10.590,23
Rio Real	6.857	0,0032397674	820.149,79	6.857	0,0032397674	772.154,25	-47.995,53
Rodelas	2.108	0,0009959792	252.132,97	2.108	0,0009959792	237.378,03	-14.754,93
Ruy Barbosa	4.971	0,0023486778	594.569,72	4.971	0,0023486778	559.775,24	-34.794,49
Salinas da Margarida	3.319	0,0015681476	396.977,85	3.319	0,0015681476	373.746,53	-23.231,32
Salvador	140.374	0,0663233342	16.789.806,93	140.374	0,0663233342	15.807.259,93	-982.547,00
Santa Bárbara	3.163	0,0014944413	378.319,06	3.163	0,0014944413	356.179,66	-22.139,40
Santa Brígida	3.125	0,0014764872	373.773,97	3.125	0,0014764872	351.900,55	-21.873,42
Santa Cruz Cabralia	6.956	0,0032865425	831.990,95	6.956	0,0032865425	783.302,46	-48.688,48
Santa Cruz da Vitória	1.213	0,0005731133	145.084,10	1.213	0,0005731133	136.593,72	-8.490,39
Santa Inês	1.714	0,0008098237	205.007,54	1.714	0,0008098237	193.010,41	-11.997,13
Santa Luzia	2.597	0,0012270200	310.621,12	2.597	0,0012270200	292.443,43	-18.177,69
Santa Maria da Vitória	6.763	0,0031953546	808.906,67	6.763	0,0031953546	761.569,09	-47.337,58
Santa Rita de Cássia	4.881	0,0023061549	583.805,03	4.881	0,0023061549	549.640,50	-34.164,53
Santa Teresinha	1.864	0,0008806951	222.948,70	1.864	0,0008806951	209.901,64	-13.047,06
Santaluz	6.419	0,0030328229	767.761,63	6.419	0,0030328229	722.831,87	-44.929,75
Santana	4.388	0,0020732243	524.838,45	4.388	0,0020732243	494.124,67	-30.713,78
Santanópolis	1.829	0,0008641584	218.762,43	1.829	0,0008641584	205.960,35	-12.802,07
Santo Amaro	8.846	0,0041795219	1.058.049,44	8.846	0,0041795219	996.131,91	-61.917,53
Santo Antônio de Jesus	11.308	0,0053427577	1.352.523,52	11.308	0,0053427577	1.273.373,24	-79.150,28
Santo Estêvão	8.393	0,0039654904	1.003.867,17	8.393	0,0039654904	945.120,41	-58.746,75
São Desidério	6.825	0,0032246481	816.322,34	6.825	0,0032246481	768.550,79	-47.771,55
São Domingos	1.225	0,0005787830	146.519,39	1.225	0,0005787830	137.945,01	-8.574,38
São Felipe	3.720	0,0017576104	444.940,53	3.720	0,0017576104	418.902,41	-26.038,12
São Félix do Coribe	2.887	0,0013640380	345.307,34	2.887	0,0013640380	325.099,80	-20.207,54
São Félix	1.749	0,0008263604	209.193,81	1.749	0,0008263604	196.951,70	-12.242,12
São Francisco do Conde	7.883	0,0037245276	942.867,25	7.883	0,0037245276	887.690,24	-55.177,01
São Gabriel	3.267	0,0015435788	390.758,25	3.267	0,0015435788	367.890,91	-22.867,35
São Gonçalo dos Campos	4.568	0,0021582700	546.367,83	4.568	0,0021582700	514.394,14	-31.973,69
São José da Vitória	1.145	0,0005409849	136.950,78	1.145	0,0005409849	128.936,36	-8.014,42
São José do Jacuípe	2.092	0,0009884196	250.219,24	2.092	0,0009884196	235.576,30	-14.642,94
São Miguel das Matas	1.693	0,0007999017	202.495,78	1.693	0,0007999017	190.645,64	-11.850,14
São Sebastião do Passé	5.846	0,0027620942	699.226,43	5.846	0,0027620942	658.307,39	-40.919,04
Sapeaçu	3.704	0,0017500508	443.026,81	3.704	0,0017500508	417.100,68	-25.926,13
Sátiro Dias	3.978	0,0018795092	475.799,31	3.978	0,0018795092	447.955,32	-27.843,99
Saubara	1.762	0,0008325026	210.748,71	1.762	0,0008325026	198.415,60	-12.333,11
Saúde	2.102	0,0009931444	251.415,32	2.102	0,0009931444	236.702,38	-14.712,94
Seabra	7.410	0,0035010465	886.292,83	7.410	0,0035010465	834.426,58	-51.866,25
Sebastião Laranjeiras	1.652	0,0007805302	197.591,87	1.652	0,0007805302	186.028,70	-11.563,16
Senhor do Bonfim	8.705	0,0041129028	1.041.184,76	8.705	0,0041129028	980.254,16	-60.930,60
Sento Sé	7.804	0,0036872020	933.418,25	7.804	0,0036872020	878.794,20	-54.624,05

	SALÁRIO EDUCAÇÃO 2020 [UF: BA]						
	Portaria FNDE-MEC nº 115, de 14/02/20 (Anterior)			Portaria FNDE-MEC nº 764, de 14/12/20 (Atual)			Diferença Estimativas (Atual - Anterior)
	Matrículas	Coefficientes	Estimativas	Matrículas	Coefficientes	Estimativas	
Municípios							
Serra do Ramalho	7.403	0,0034977392	885.455,57	7.403	0,0034977392	833.638,32	-51.817,26
Serra Dourada	2.700	0,0012756850	322.940,71	2.700	0,0012756850	304.042,07	-18.898,63
Serra Preta	2.852	0,0013475013	341.121,07	2.852	0,0013475013	321.158,51	-19.962,56
Serrinha	14.525	0,0068627127	1.737.301,39	14.525	0,0068627127	1.635.633,74	-101.667,65
Serrolândia	2.658	0,0012558410	317.917,18	2.658	0,0012558410	299.312,53	-18.604,66
Simões Filho	17.217	0,0081346178	2.059.285,24	17.217	0,0081346178	1.938.774,95	-120.510,29
Sítio do Mato	2.811	0,0013281298	336.217,16	2.811	0,0013281298	316.541,58	-19.675,58
Sítio do Quinto	2.174	0,0010271626	260.027,07	2.174	0,0010271626	244.810,17	-15.216,90
Sobradinho	4.246	0,0020061327	507.854,16	4.246	0,0020061327	478.134,31	-29.719,85
Souto Soares	3.037	0,0014349094	363.248,49	3.037	0,0014349094	341.991,03	-21.257,46
Tabocas do Brejo Velho	2.227	0,0010522039	266.366,28	2.227	0,0010522039	250.778,41	-15.587,87
Tanhaçu	3.527	0,0016664226	421.856,25	3.527	0,0016664226	397.169,03	-24.687,22
Tanque Novo	3.227	0,0015246798	385.973,95	3.227	0,0015246798	363.386,58	-22.587,37
Tanquinho	998	0,0004715310	119.368,45	998	0,0004715310	112.382,96	-6.985,50
Taperoá	4.985	0,0023552924	596.244,23	4.985	0,0023552924	561.351,75	-34.892,48
Tapiramutá	2.834	0,0013389967	338.968,13	2.834	0,0013389967	319.131,57	-19.836,57
Teixeira de Freitas	23.450	0,0110795602	2.804.799,84	23.450	0,0110795602	2.640.661,70	-164.138,14
Teodoro Sampaio	1.370	0,0006472920	163.862,51	1.370	0,0006472920	154.273,20	-9.589,31
Teofilândia	5.129	0,0024233290	613.467,73	5.129	0,0024233290	577.567,33	-35.900,41
Teolândia	3.668	0,0017330417	438.720,93	3.668	0,0017330417	413.046,79	-25.674,14
Terra Nova	2.213	0,0010455892	264.691,77	2.213	0,0010455892	249.201,89	-15.489,88
Tremedal	2.806	0,0013257674	335.619,12	2.806	0,0013257674	315.978,54	-19.640,58
Tucano	9.961	0,0047063326	1.191.411,99	9.961	0,0047063326	1.121.690,03	-69.721,96
Uauá	4.337	0,0020491280	518.738,46	4.337	0,0020491280	488.381,65	-30.356,81
Ubaíra	3.626	0,0017131977	433.697,41	3.626	0,0017131977	408.317,24	-25.380,17
Ubaitaba	3.635	0,0017174500	434.773,88	3.635	0,0017174500	409.330,72	-25.443,16
Ubatã	3.484	0,0016461061	416.713,12	3.484	0,0016461061	392.326,88	-24.386,24
Uibaí	1.935	0,0009142409	231.440,84	1.935	0,0009142409	217.896,82	-13.544,02
Umburanas	2.863	0,0013526985	342.436,76	2.863	0,0013526985	322.397,20	-20.039,55
Una	4.099	0,0019366788	490.271,84	4.099	0,0019366788	461.580,91	-28.690,93
Urandi	2.711	0,0012808822	324.256,39	2.711	0,0012808822	305.280,76	-18.975,63
Uruçuca	4.708	0,0022244166	563.112,91	4.708	0,0022244166	530.159,29	-32.953,62
Utinga	2.780	0,0013134830	332.509,32	2.780	0,0013134830	313.050,73	-19.458,59
Valença	13.977	0,0066037959	1.671.756,39	13.977	0,0066037959	1.573.924,46	-97.831,93
Valente	3.874	0,0018303717	463.360,11	3.874	0,0018303717	436.244,07	-27.116,04
Várzea da Roça	2.255	0,0010654332	269.715,29	2.255	0,0010654332	253.931,43	-15.783,86
Várzea do Poço	1.402	0,0006624112	167.689,95	1.402	0,0006624112	157.876,66	-9.813,29
Várzea Nova	2.451	0,0011580385	293.158,40	2.451	0,0011580385	276.002,64	-17.155,76
Varzedo	1.510	0,0007134386	180.607,58	1.510	0,0007134386	170.038,34	-10.569,24
Vera Cruz	7.413	0,0035024640	886.651,65	7.413	0,0035024640	834.764,40	-51.887,25
Vereda	1.380	0,0006520168	165.058,58	1.380	0,0006520168	155.399,28	-9.659,30
Vitória da Conquista	44.169	0,0208687887	5.282.951,13	44.169	0,0208687887	4.973.790,47	-309.160,66
Wagner	1.576	0,0007446220	188.501,69	1.576	0,0007446220	177.470,48	-11.031,20
Wanderley	2.779	0,0013130106	332.389,71	2.779	0,0013130106	312.938,12	-19.451,59
Wenceslau Guimarães	5.735	0,0027096494	685.949,98	5.735	0,0027096494	645.807,88	-40.142,10
Xique-Xique	11.896	0,0056205735	1.422.852,83	11.896	0,0056205735	1.339.586,85	-83.265,98
Total	2.116.510	1,00	253.150.827,54	2.116.510	1,00	238.336.328,10	-14.814.499,44

Fonte: MEC/FNDE - Portarias nº 764/220 e 115/2020. Elaboração Área técnica de Educação - CNM, 2020.