


	SALÁRIO EDUCAÇÃO 2020 [UF: CE]						
	Portaria FNDE-MEC nº 115, de 14/02/20 (Anterior)			Portaria FNDE-MEC nº 764, de 14/12/20 (Atual)			Diferença Estimativas (Atual - Anterior)
	Matrículas	Coefficientes	Estimativas	Matrículas	Coefficientes	Estimativas	
Municípios							
Abaíara	1.654	0,0012705338	281.305,85	1.654	0,0012705338	261.726,24	-19.579,61
Acarapé	2.803	0,0021531477	476.723,27	2.803	0,0021531477	443.542,11	-33.181,16
Acaraú	11.266	0,0086540714	1.916.077,19	11.266	0,0086540714	1.782.713,29	-133.363,90
Acopiara	8.255	0,0063411468	1.403.978,09	8.255	0,0063411468	1.306.257,61	-97.720,48
Aiuaba	2.713	0,0020840135	461.416,42	2.713	0,0020840135	429.300,65	-32.115,77
Alcântaras	2.154	0,0016546130	366.343,89	2.154	0,0016546130	340.845,41	-25.498,48
Altaneira	1.566	0,0012029359	266.339,15	1.566	0,0012029359	247.801,26	-18.537,89
Alto Santo	2.767	0,0021254940	470.600,53	2.767	0,0021254940	437.845,52	-32.755,01
Amontada	8.777	0,0067421254	1.492.757,81	8.777	0,0067421254	1.388.858,03	-103.899,78
Antonina do Norte	1.399	0,0010746535	237.936,44	1.399	0,0010746535	221.375,46	-16.560,99
Apuiarés	2.074	0,0015931603	352.737,80	2.074	0,0015931603	328.186,35	-24.551,46
Aquiraz	12.987	0,0099760719	2.208.778,13	12.987	0,0099760719	2.055.041,50	-153.736,63
Aracati	12.152	0,0093346597	2.066.764,60	12.152	0,0093346597	1.922.912,47	-143.852,13
Aracoiaba	4.875	0,0037447717	829.120,92	4.875	0,0037447717	771.411,97	-57.708,95
Ararendá	2.247	0,0017260517	382.160,97	2.247	0,0017260517	355.561,58	-26.599,39
Araripe	4.911	0,0037724254	835.243,66	4.911	0,0037724254	777.108,56	-58.135,11
Aratuba	2.474	0,0019004236	420.768,24	2.474	0,0019004236	391.481,69	-29.286,55
Arneiroz	1.415	0,0010869440	240.657,66	1.415	0,0010869440	223.907,27	-16.750,39
Assaré	3.602	0,0027669062	612.614,06	3.602	0,0027669062	569.974,55	-42.639,51
Aurora	3.318	0,0025487492	564.312,45	3.318	0,0025487492	525.034,86	-39.277,60
Baixio	990	0,0007604767	168.375,33	990	0,0007604767	156.655,97	-11.719,36
Banabuiú	3.271	0,0025126458	556.318,88	3.271	0,0025126458	517.597,66	-38.721,22
Barbalha	9.893	0,0075993901	1.682.562,72	9.893	0,0075993901	1.565.452,03	-117.110,69
Barreira	4.015	0,0030841556	682.855,49	4.015	0,0030841556	635.326,99	-47.528,50
Barro	3.198	0,0024565702	543.903,32	3.198	0,0024565702	506.046,26	-37.857,07
Barroquinha	3.315	0,0025464448	563.802,23	3.315	0,0025464448	524.560,14	-39.242,08
Baturité	5.243	0,0040274540	891.708,92	5.243	0,0040274540	829.643,69	-62.065,23
Beberibe	9.516	0,0073097944	1.618.444,04	9.516	0,0073097944	1.505.796,17	-112.647,86
Bela Cruz	4.497	0,0034544079	764.832,16	4.497	0,0034544079	711.597,88	-53.234,28
Boa Viagem	8.167	0,0062735489	1.389.011,40	8.167	0,0062735489	1.292.332,63	-96.678,76
Brejo Santo	12.230	0,0093945760	2.080.030,54	12.230	0,0093945760	1.935.255,07	-144.775,47
Camocim	10.348	0,0079489021	1.759.947,34	10.348	0,0079489021	1.637.450,48	-122.496,86
Campos Sales	4.364	0,0033522428	742.212,04	4.364	0,0033522428	690.552,18	-51.659,87
Canindé	12.906	0,0099138510	2.195.001,97	12.906	0,0099138510	2.042.224,19	-152.777,78
Capistrano	3.022	0,0023213744	513.969,93	3.022	0,0023213744	478.196,30	-35.773,63
Caridade	3.630	0,0027884146	617.376,19	3.630	0,0027884146	574.405,22	-42.970,97
Cariré	3.279	0,0025187911	557.679,49	3.279	0,0025187911	518.863,56	-38.815,93
Caririáçu	5.036	0,0038684452	856.503,17	5.036	0,0038684452	796.888,35	-59.614,82
Cariús	2.433	0,0018689291	413.795,12	2.433	0,0018689291	384.993,91	-28.801,20
Carnaubal	3.264	0,0025072687	555.128,35	3.264	0,0025072687	516.489,99	-38.638,36
Cascavel	12.869	0,0098854292	2.188.709,16	12.869	0,0098854292	2.036.369,37	-152.339,78
Catarina	1.859	0,0014280063	316.171,44	1.859	0,0014280063	294.165,10	-22.006,35
Catunda	3.124	0,0023997265	531.317,69	3.124	0,0023997265	494.336,62	-36.981,08
Caucaia	54.695	0,0420144183	9.302.311,55	54.695	0,0420144183	8.654.846,76	-647.464,79
Cedro	3.387	0,0026017522	576.047,70	3.387	0,0026017522	535.953,30	-40.094,40
Chaval	2.622	0,0020141111	445.939,50	2.622	0,0020141111	414.900,96	-31.038,54
Choró	2.457	0,0018873649	417.876,94	2.457	0,0018873649	388.791,64	-29.085,31
Chorozinho	4.072	0,0031279406	692.549,82	4.072	0,0031279406	644.346,58	-48.203,25
Coreaú	4.684	0,0035980535	796.636,39	4.684	0,0035980535	741.188,45	-55.447,94
Crateús	11.216	0,0086156635	1.907.573,39	11.216	0,0086156635	1.774.801,38	-132.772,01
Crato	18.364	0,0141064591	3.123.277,25	18.364	0,0141064591	2.905.889,13	-217.388,12
Croatá	3.337	0,0025633443	567.543,90	3.337	0,0025633443	528.041,39	-39.502,51
Cruz	5.413	0,0041580409	920.621,86	5.413	0,0041580409	856.544,21	-64.077,65

	SALÁRIO EDUCAÇÃO 2020 [UF: CE]						
	Portaria FNDE-MEC nº 115, de 14/02/20 (Anterior)			Portaria FNDE-MEC nº 764, de 14/12/20 (Atual)			Diferença Estimativas (Atual - Anterior)
	Matrículas	Coefficientes	Estimativas	Matrículas	Coefficientes	Estimativas	
Municípios							
Deputado Irapuan Pinheiro	1.451	0,0011145977	246.780,40	1.451	0,0011145977	229.603,85	-17.176,55
Ererê	1.126	0,0008649462	191.505,67	1.126	0,0008649462	178.176,39	-13.329,29
Eusébio	13.712	0,0105329866	2.332.083,30	13.712	0,0105329866	2.169.764,31	-162.318,99
Farias Brito	3.318	0,0025487492	564.312,45	3.318	0,0025487492	525.034,86	-39.277,60
Forquilha	3.649	0,0028030096	620.607,64	3.649	0,0028030096	577.411,75	-43.195,89
Fortaleza	220.420	0,1693174529	37.488.170,97	220.420	0,1693174529	34.878.897,93	-2.609.273,04
Fortim	2.682	0,0020602006	456.144,06	2.682	0,0020602006	424.395,26	-31.748,80
Frecheirinha	2.933	0,0022530083	498.833,16	2.933	0,0022530083	464.113,09	-34.720,07
General Sampaio	1.833	0,0014080342	311.749,47	1.833	0,0014080342	290.050,90	-21.698,56
Graça	4.364	0,0033522428	742.212,04	4.364	0,0033522428	690.552,18	-51.659,87
Granja	11.234	0,0086294904	1.910.634,75	11.234	0,0086294904	1.777.649,67	-132.985,09
Granjeiro	1.049	0,0008057981	178.409,81	1.049	0,0008057981	165.992,03	-12.417,78
Groaíras	1.828	0,0014041934	310.899,09	1.828	0,0014041934	289.259,71	-21.639,38
Guaiúba	4.751	0,0036495201	808.031,49	4.751	0,0036495201	751.790,42	-56.241,07
Guaraciaba do Norte	7.673	0,0058940787	1.304.993,81	7.673	0,0058940787	1.214.162,89	-90.830,92
Guaramiranga	1.142	0,0008772368	194.226,89	1.142	0,0008772368	180.708,20	-13.518,69
Hidrolândia	3.019	0,0023190699	513.459,70	3.019	0,0023190699	477.721,59	-35.738,12
Horizonte	12.184	0,0093592408	2.072.207,04	12.184	0,0093592408	1.927.976,10	-144.230,94
Ibaretama	2.476	0,0019019600	421.108,39	2.476	0,0019019600	391.798,16	-29.310,23
Ibiapina	4.506	0,0034613213	766.362,85	4.506	0,0034613213	713.022,02	-53.340,82
Ibicuitinga	2.898	0,0022261228	492.880,50	2.898	0,0022261228	458.574,75	-34.305,75
Icapuí	3.982	0,0030588064	677.242,98	3.982	0,0030588064	630.105,12	-47.137,85
Icó	10.080	0,0077430357	1.714.366,95	10.080	0,0077430357	1.595.042,61	-119.324,35
Iguatu	11.845	0,0090988351	2.014.551,24	11.845	0,0090988351	1.874.333,30	-140.217,94
Independência	3.546	0,0027238893	603.089,80	3.546	0,0027238893	561.113,20	-41.976,60
Ipaporanga	2.130	0,0016361772	362.262,06	2.130	0,0016361772	337.047,69	-25.214,37
Ipauimirim	2.045	0,0015708837	347.805,60	2.045	0,0015708837	323.597,43	-24.208,16
Ipu	8.410	0,0064602113	1.430.339,89	8.410	0,0064602113	1.330.784,55	-99.555,33
Ipueiras	7.729	0,0059370955	1.314.518,07	7.729	0,0059370955	1.223.024,24	-91.493,84
Iracema	2.373	0,0018228397	403.590,55	2.373	0,0018228397	375.499,61	-28.090,94
Irauçuba	4.807	0,0036925370	817.555,75	4.807	0,0036925370	760.651,77	-56.903,98
Itaíba	1.345	0,0010331729	228.752,34	1.345	0,0010331729	212.830,59	-15.921,75
Itaitinga	8.151	0,0062612583	1.386.290,18	8.151	0,0062612583	1.289.800,82	-96.489,36
Itapajé	8.461	0,0064993874	1.439.013,77	8.461	0,0064993874	1.338.854,71	-100.159,06
Itapipoca	23.492	0,0180455748	3.995.427,42	23.492	0,0180455748	3.717.335,41	-278.092,02
Itapiúna	3.187	0,0024481205	542.032,49	3.187	0,0024481205	504.305,63	-37.726,85
Itarema	7.530	0,0057842320	1.280.672,93	7.530	0,0057842320	1.191.534,80	-89.138,13
Itatira	6.911	0,0053087420	1.175.395,83	6.911	0,0053087420	1.093.585,26	-81.810,57
Jaguaretama	2.832	0,0021754243	481.655,48	2.832	0,0021754243	448.131,02	-33.524,46
Jaguaribara	2.455	0,0018858286	417.536,79	2.455	0,0018858286	388.475,16	-29.061,63
Jaguaribe	6.938	0,0053294823	1.179.987,89	6.938	0,0053294823	1.097.857,70	-82.130,19
Jaguaruana	4.500	0,0034567124	765.342,39	4.500	0,0034567124	712.072,59	-53.269,80
Jardim	5.569	0,0042778736	947.153,73	5.569	0,0042778736	881.229,39	-65.924,33
Jati	1.810	0,0013903665	307.837,72	1.810	0,0013903665	286.411,42	-21.426,30
Jijoca de Jericoacoara	4.953	0,0038046881	842.386,86	4.953	0,0038046881	783.754,57	-58.632,29
Juazeiro do Norte	32.313	0,0248214992	5.495.668,58	32.313	0,0248214992	5.113.155,92	-382.512,66
Jucás	3.932	0,0030203984	668.739,17	3.932	0,0030203984	622.193,21	-46.545,96
Lavras da Mangabeira	4.536	0,0034843661	771.465,13	4.536	0,0034843661	717.769,17	-53.695,96
Limoeiro do Norte	7.215	0,0055422621	1.227.098,96	7.215	0,0055422621	1.141.689,72	-85.409,24
Madalena	3.525	0,0027077580	599.518,20	3.525	0,0027077580	557.790,20	-41.728,01
Maracanau	33.387	0,0256465012	5.678.330,30	33.387	0,0256465012	5.283.103,92	-395.226,38
Maranguape	14.909	0,0114524721	2.535.664,37	14.909	0,0114524721	2.359.175,62	-176.488,76
Marco	6.042	0,0046412125	1.027.599,71	6.042	0,0046412125	956.076,13	-71.523,58

	SALÁRIO EDUCAÇÃO 2020 [UF: CE]						
	Portaria FNDE-MEC nº 115, de 14/02/20 (Anterior)			Portaria FNDE-MEC nº 764, de 14/12/20 (Atual)			Diferença Estimativas (Atual - Anterior)
	Matrículas	Coefficientes	Estimativas	Matrículas	Coefficientes	Estimativas	
Municípios							
Martinópolis	2.307	0,0017721412	392.365,53	2.307	0,0017721412	365.055,88	-27.309,65
Massapê	6.182	0,0047487546	1.051.410,37	6.182	0,0047487546	978.229,50	-73.180,86
Mauriti	8.098	0,0062205459	1.377.276,15	8.098	0,0062205459	1.281.414,19	-95.861,96
Meruoca	2.857	0,0021946283	485.907,38	2.857	0,0021946283	452.086,98	-33.820,40
Milagres	3.989	0,0030641835	678.433,51	3.989	0,0030641835	631.212,79	-47.220,72
Milhã	2.234	0,0017160656	379.949,98	2.234	0,0017160656	353.504,48	-26.445,49
Miraíma	2.692	0,0020678821	457.844,82	2.692	0,0020678821	425.977,65	-31.867,18
Missão Velha	6.491	0,0049861155	1.103.963,88	6.491	0,0049861155	1.027.125,15	-76.838,72
Mombaça	6.832	0,0052480575	1.161.959,82	6.832	0,0052480575	1.081.084,43	-80.875,39
Monsenhor Tabosa	3.946	0,0030311527	671.120,24	3.946	0,0030311527	624.408,54	-46.711,69
Morada Nova	9.079	0,0069741092	1.544.120,79	9.079	0,0069741092	1.436.646,01	-107.474,78
Moraújo	1.683	0,0012928104	286.238,05	1.683	0,0012928104	266.315,15	-19.922,90
Morrinhos	4.015	0,0030841556	682.855,49	4.015	0,0030841556	635.326,99	-47.528,50
Mucambo	2.712	0,0020832453	461.246,35	2.712	0,0020832453	429.142,42	-32.103,93
Mulungu	1.704	0,0013089417	289.809,65	1.704	0,0013089417	269.638,15	-20.171,50
Nova Olinda	2.855	0,0021930920	485.567,23	2.855	0,0021930920	451.770,50	-33.796,73
Nova Russas	5.385	0,0041365325	915.859,73	5.385	0,0041365325	852.113,53	-63.746,19
Novo Oriente	5.946	0,0045674693	1.011.272,41	5.946	0,0045674693	940.885,25	-70.387,16
Ocara	4.190	0,0032185833	712.618,80	4.190	0,0032185833	663.018,70	-49.600,10
Orós	3.668	0,0028176047	623.839,09	3.668	0,0028176047	580.418,28	-43.420,80
Pacajus	10.234	0,0078613321	1.740.558,67	10.234	0,0078613321	1.619.411,31	-121.147,36
Pacatuba	10.741	0,0082507883	1.826.787,24	10.741	0,0082507883	1.699.638,16	-127.149,09
Pacoti	1.968	0,0015117355	334.709,74	1.968	0,0015117355	311.413,08	-23.296,66
Pacujá	1.631	0,0012528662	277.394,10	1.631	0,0012528662	258.086,75	-19.307,34
Palhano	1.539	0,0011821956	261.747,10	1.539	0,0011821956	243.528,83	-18.218,27
Palmácia	1.773	0,0013619447	301.544,90	1.773	0,0013619447	280.556,60	-20.988,30
Paracuru	7.000	0,0053771081	1.190.532,60	7.000	0,0053771081	1.107.668,48	-82.864,13
Paraipaba	5.964	0,0045812961	1.014.333,78	5.964	0,0045812961	943.733,54	-70.600,24
Parambu	5.386	0,0041373006	916.029,80	5.386	0,0041373006	852.271,77	-63.758,03
Paramoti	2.091	0,0016062190	355.629,10	2.091	0,0016062190	330.876,40	-24.752,70
Pedra Branca	8.535	0,0065562311	1.451.599,40	8.535	0,0065562311	1.350.564,35	-101.035,05
Penaforte	1.846	0,0014180202	313.960,46	1.846	0,0014180202	292.108,00	-21.852,45
Pentecoste	6.496	0,0049899563	1.104.814,26	6.496	0,0049899563	1.027.916,35	-76.897,91
Pereiro	3.736	0,0028698394	635.404,26	3.736	0,0028698394	591.178,49	-44.225,77
Pindoretama	4.069	0,0031256361	692.039,60	4.069	0,0031256361	643.871,86	-48.167,73
Piquet Carneiro	2.459	0,0018889013	418.217,10	2.459	0,0018889013	389.108,11	-29.108,98
Pires Ferreira	1.921	0,0014756321	326.716,16	1.921	0,0014756321	303.975,88	-22.740,28
Poranga	2.371	0,0018213033	403.250,40	2.371	0,0018213033	375.183,14	-28.067,26
Porteiras	3.699	0,0028414176	629.111,44	3.699	0,0028414176	585.323,67	-43.787,77
Potengi	1.857	0,0014264700	315.831,29	1.857	0,0014264700	293.848,62	-21.982,67
Potiretama	1.392	0,0010692764	236.745,91	1.392	0,0010692764	220.267,79	-16.478,12
Quiterianópolis	4.942	0,0037962383	840.516,02	4.942	0,0037962383	782.013,94	-58.502,07
Quixadá	11.818	0,0090780948	2.009.959,19	11.818	0,0090780948	1.870.060,86	-139.898,33
Quixelô	2.986	0,0022937207	507.847,19	2.986	0,0022937207	472.499,72	-35.347,47
Quixeramobim	13.737	0,0105521906	2.336.335,20	13.737	0,0105521906	2.173.720,27	-162.614,93
Quixerê	3.200	0,0024581066	544.243,48	3.200	0,0024581066	506.362,73	-37.880,74
Redenção	5.011	0,0038492413	852.251,27	5.011	0,0038492413	792.932,39	-59.318,88
Reriutaba	3.086	0,0023705365	524.854,80	3.086	0,0023705365	488.323,56	-36.531,24
Russas	11.539	0,0088637786	1.962.507,96	11.539	0,0088637786	1.825.912,36	-136.595,60
Saboeiro	2.860	0,0021969327	486.417,61	2.860	0,0021969327	452.561,69	-33.855,92
Salitre	4.121	0,0031655804	700.883,55	4.121	0,0031655804	652.100,26	-48.783,30
Santa Quitéria	7.652	0,0058779473	1.301.422,21	7.652	0,0058779473	1.210.839,88	-90.582,33
Santana do Acaraú	5.271	0,0040489624	896.471,05	5.271	0,0040489624	834.074,36	-62.396,69

	SALÁRIO EDUCAÇÃO 2020 [UF: CE]						
	Portaria FNDE-MEC nº 115, de 14/02/20 (Anterior)			Portaria FNDE-MEC nº 764, de 14/12/20 (Atual)			Diferença Estimativas (Atual - Anterior)
	Matrículas	Coefficientes	Estimativas	Matrículas	Coefficientes	Estimativas	
Santana do Cariri	3.236	0,0024857603	550.366,22	3.236	0,0024857603	512.059,31	-38.306,90
São Benedito	8.333	0,0064010631	1.417.244,03	8.333	0,0064010631	1.318.600,20	-98.643,83
São Gonçalo do Amarante	11.442	0,0087892673	1.946.010,58	11.442	0,0087892673	1.810.563,24	-135.447,34
São João do Jaguaribe	1.005	0,0007719991	170.926,47	1.005	0,0007719991	159.029,55	-11.896,92
São Luís do Curu	1.897	0,0014571963	322.634,34	1.897	0,0014571963	300.178,16	-22.456,18
Senador Pompeu	3.125	0,0024004947	531.487,77	3.125	0,0024004947	494.494,86	-36.992,91
Senador Sá	1.495	0,0011483967	254.263,75	1.495	0,0011483967	236.566,34	-17.697,41
Sobral	33.563	0,0257816971	5.708.263,69	33.563	0,0257816971	5.310.953,87	-397.309,82
Solonópole	3.190	0,0024504250	542.542,72	3.190	0,0024504250	504.780,35	-37.762,37
Tabuleiro do Norte	3.847	0,0029551050	654.282,70	3.847	0,0029551050	608.742,95	-45.539,76
Tamboril	4.559	0,0035020337	775.376,88	4.559	0,0035020337	721.408,65	-53.968,22
Tarrafas	1.551	0,0011914135	263.788,01	1.551	0,0011914135	245.427,69	-18.360,32
Tauá	9.003	0,0069157292	1.531.195,01	9.003	0,0069157292	1.424.619,90	-106.575,11
Tejuçuoca	4.149	0,0031870888	705.645,68	4.149	0,0031870888	656.530,93	-49.114,75
Tianguá	15.451	0,0118688139	2.627.845,61	15.451	0,0118688139	2.444.940,80	-182.904,81
Trairi	10.695	0,0082154530	1.818.963,74	10.695	0,0082154530	1.692.359,19	-126.604,55
Tururu	3.347	0,0025710258	569.244,66	3.347	0,0025710258	529.623,77	-39.620,89
Ubajara	6.364	0,0048885594	1.082.364,21	6.364	0,0048885594	1.007.028,88	-75.335,33
Umari	1.075	0,0008257702	182.831,79	1.075	0,0008257702	170.106,23	-12.725,56
Umirim	3.696	0,0028391131	628.601,22	3.696	0,0028391131	584.848,96	-43.752,26
Uruburetama	4.094	0,0031448401	696.291,50	4.094	0,0031448401	647.827,82	-48.463,68
Uruoca	2.662	0,0020448374	452.742,54	2.662	0,0020448374	421.230,50	-31.512,04
Varjota	3.456	0,0026547551	587.782,95	3.456	0,0026547551	546.871,75	-40.911,20
Várzea Alegre	6.012	0,0046181677	1.022.497,43	6.012	0,0046181677	951.328,98	-71.168,45
Viçosa do Ceará	11.459	0,0088023260	1.948.901,87	11.459	0,0088023260	1.813.253,30	-135.648,58
Total	1.301.815	1,00	221.407.600,45	1.301.815	1,00	205.997.062,46	-15.410.537,99

Fonte: MEC/FNDE - Portarias nº 764/220 e 115/2020. Elaboração Área técnica de Educação - CNM, 2020.