



	SALÁRIO EDUCAÇÃO 2020 [UF: MA]						
	Portaria FNDE-MEC nº 115, de 14/02/20 (Anterior)			Portaria FNDE-MEC nº 764, de 14/12/20 (Atual)			Diferença Estimativas (Atual - Anterior)
	Matrículas	Coefficientes	Estimativas	Matrículas	Coefficientes	Estimativas	
Municípios							
Açailândia	21.110	0,0149316863	988.454,95	21.110	0,0149316863	996.023,99	7.569,04
Afonso Cunha	2.442	0,0017272941	114.344,24	2.442	0,0017272941	115.219,83	875,58
Água Doce do Maranhão	4.038	0,0028561890	189.075,37	4.038	0,0028561890	190.523,21	1.447,83
Alcântara	4.108	0,0029057019	192.353,05	4.108	0,0029057019	193.825,99	1.472,93
Aldeias Altas	8.866	0,0062711668	415.141,72	8.866	0,0062711668	418.320,64	3.178,92
Altamira do Maranhão	3.009	0,0021283488	140.893,46	3.009	0,0021283488	141.972,34	1.078,88
Alto Alegre do Maranhão	5.955	0,0042121360	278.837,01	5.955	0,0042121360	280.972,19	2.135,18
Alto Alegre do Pindaré	8.546	0,0060448219	400.158,03	8.546	0,0060448219	403.222,22	3.064,19
Alto Parnaíba	2.394	0,0016933423	112.096,69	2.394	0,0016933423	112.955,07	858,37
Amapá do Maranhão	2.105	0,0014889247	98.564,55	2.105	0,0014889247	99.319,30	754,75
Amarante do Maranhão	8.395	0,0059380155	393.087,61	8.395	0,0059380155	396.097,65	3.010,05
Anajatuba	5.062	0,0035804925	237.023,16	5.062	0,0035804925	238.838,15	1.814,99
Anapurus	4.186	0,0029608735	196.005,33	4.186	0,0029608735	197.506,23	1.500,90
Apicum-Açu	4.918	0,0034786373	230.280,51	4.918	0,0034786373	232.043,87	1.763,36
Araguanã	4.415	0,0031228515	206.728,03	4.415	0,0031228515	208.311,03	1.583,01
Araioses	8.586	0,0060731150	402.030,99	8.586	0,0060731150	405.109,52	3.078,53
Arame	6.053	0,0042814542	283.425,76	6.053	0,0042814542	285.596,08	2.170,32
Arari	6.322	0,0044717253	296.021,42	6.322	0,0044717253	298.288,19	2.266,77
Axixá	2.600	0,0018390518	121.742,44	2.600	0,0018390518	122.674,67	932,24
Bacabal	18.604	0,0131591233	871.113,97	18.604	0,0131591233	877.784,48	6.670,51
Bacabeira	4.108	0,0029057019	192.353,05	4.108	0,0029057019	193.825,99	1.472,93
Bacuri	4.934	0,0034899545	231.029,69	4.934	0,0034899545	232.798,79	1.769,10
Bacurituba	1.283	0,0009075014	60.075,21	1.283	0,0009075014	60.535,23	460,02
Balsas	15.919	0,0112599486	745.391,49	15.919	0,0112599486	751.099,29	5.707,79
Barão de Grajaú	3.447	0,0024381583	161.402,38	3.447	0,0024381583	162.638,31	1.235,93
Barra do Corda	16.641	0,0117706391	779.198,43	16.641	0,0117706391	785.165,10	5.966,67
Barreirinhas	15.110	0,0106877205	707.510,87	15.110	0,0106877205	712.928,59	5.417,72
Bela Vista do Maranhão	4.623	0,0032699756	216.467,42	4.623	0,0032699756	218.125,01	1.657,59
Belágua	4.537	0,0032091455	212.440,56	4.537	0,0032091455	214.067,31	1.626,75
Benedito Leite	1.078	0,0007624992	50.476,29	1.078	0,0007624992	50.862,81	386,52
Bequimão	3.471	0,0024551342	162.526,16	3.471	0,0024551342	163.770,69	1.244,53
Bernardo do Mearim	984	0,0006960104	46.074,83	984	0,0006960104	46.427,65	352,82
Boa Vista do Gurupi	2.284	0,0016155363	106.946,05	2.284	0,0016155363	107.764,98	818,93
Bom Jardim	9.573	0,0067712474	448.246,29	9.573	0,0067712474	451.678,72	3.432,42
Bom Jesus das Selvas	7.901	0,0055885956	369.956,54	7.901	0,0055885956	372.789,46	2.832,92
Bom Lugar	2.562	0,0018121734	119.963,13	2.562	0,0018121734	120.881,74	918,61
Brejo de Areia	2.992	0,0021163243	140.097,45	2.992	0,0021163243	141.170,24	1.072,79
Brejo	9.823	0,0069480793	459.952,30	9.823	0,0069480793	463.474,36	3.522,06
Buriti Bravo	5.214	0,0036880063	244.140,41	5.214	0,0036880063	246.009,91	1.869,49
Buriti	10.578	0,0074821117	495.304,43	10.578	0,0074821117	499.097,20	3.792,77
Burititupu	15.604	0,0110371404	730.641,93	15.604	0,0110371404	736.236,78	5.594,85
Buritirana	3.147	0,0022259601	147.355,17	3.147	0,0022259601	148.483,54	1.128,36
Cachoeira Grande	2.604	0,0018418812	121.929,73	2.604	0,0018418812	122.863,40	933,67
Cajapió	2.414	0,0017074889	113.033,17	2.414	0,0017074889	113.898,72	865,55
Cajari	5.241	0,0037071041	245.404,66	5.241	0,0037071041	247.283,83	1.879,17
Campestre do Maranhão	2.779	0,0019656635	130.123,94	2.779	0,0019656635	131.120,35	996,42
Cândido Mendes	5.058	0,0035776632	236.835,87	5.058	0,0035776632	238.649,42	1.813,56
Cantanhede	4.177	0,0029545075	195.583,91	4.177	0,0029545075	197.081,58	1.497,67
Capinzal do Norte	2.758	0,0019508096	129.140,63	2.758	0,0019508096	130.129,52	988,89
Carolina	6.753	0,0047765835	316.202,57	6.753	0,0047765835	318.623,88	2.421,30
Carutapera	6.407	0,0045318481	300.001,46	6.407	0,0045318481	302.298,71	2.297,24
Caxias	31.584	0,0223402359	1.478.889,69	31.584	0,0223402359	1.490.214,20	11.324,51
Cedral	2.094	0,0014811441	98.049,49	2.094	0,0014811441	98.800,30	750,81

	SALÁRIO EDUCAÇÃO 2020 [UF: MA]						
	Portaria FNDE-MEC nº 115, de 14/02/20 (Anterior)			Portaria FNDE-MEC nº 764, de 14/12/20 (Atual)			Diferença Estimativas (Atual - Anterior)
	Matrículas	Coefficientes	Estimativas	Matrículas	Coefficientes	Estimativas	
Municípios							
Central do Maranhão	2.172	0,0015363156	101.701,76	2.172	0,0015363156	102.480,54	778,78
Centro do Guilherme	5.721	0,0040466214	267.880,19	5.721	0,0040466214	269.931,47	2.051,28
Centro Novo do Maranhão	5.214	0,0036880063	244.140,41	5.214	0,0036880063	246.009,91	1.869,49
Chapadinha	18.018	0,0127446293	843.675,10	18.018	0,0127446293	850.135,50	6.460,39
Cidelândia	3.059	0,0021637152	143.234,66	3.059	0,0021637152	144.331,47	1.096,81
Codó	26.235	0,0185567404	1.228.428,03	26.235	0,0185567404	1.237.834,65	9.406,62
Coelho Neto	11.482	0,0081215359	537.633,34	11.482	0,0081215359	541.750,24	4.116,90
Colinas	8.962	0,0063390702	419.636,82	8.962	0,0063390702	422.850,17	3.213,35
Conceição do Lago-Açu	5.433	0,0038429110	254.394,87	5.433	0,0038429110	256.342,89	1.948,01
Coroatá	12.969	0,0091733321	607.260,65	12.969	0,0091733321	611.910,71	4.650,06
Cururupu	6.146	0,0043472356	287.780,40	6.146	0,0043472356	289.984,06	2.203,66
Davinópolis	3.125	0,0022103988	146.325,05	3.125	0,0022103988	147.445,52	1.120,48
Dom Pedro	4.400	0,0031122416	206.025,67	4.400	0,0031122416	207.603,30	1.577,63
Duque Bacelar	3.450	0,0024402803	161.542,85	3.450	0,0024402803	162.779,86	1.237,01
Esperantinópolis	3.892	0,0027529191	182.239,07	3.892	0,0027529191	183.634,55	1.395,49
Estreito	7.074	0,0050036357	331.233,08	7.074	0,0050036357	333.769,48	2.536,40
Feira Nova do Maranhão	1.741	0,0012314574	81.520,61	1.741	0,0012314574	82.144,85	624,24
Fernando Falcão	2.090	0,0014783147	97.862,19	2.090	0,0014783147	98.611,57	749,37
Formosa da Serra Negra	3.856	0,0027274553	180.553,40	3.856	0,0027274553	181.935,98	1.382,58
Fortaleza dos Nogueiras	2.981	0,0021085437	139.582,39	2.981	0,0021085437	140.651,23	1.068,84
Fortuna	3.592	0,0025407209	168.191,86	3.592	0,0025407209	169.479,78	1.287,92
Godofredo Viana	2.281	0,0016134143	106.805,58	2.281	0,0016134143	107.623,44	817,86
Gonçalves Dias	3.384	0,0023935967	158.452,47	3.384	0,0023935967	159.665,81	1.213,34
Governador Archer	2.180	0,0015419742	102.076,35	2.180	0,0015419742	102.858,00	781,64
Governador Edison Lobão	4.293	0,0030365575	201.015,50	4.293	0,0030365575	202.554,76	1.539,26
Governador Eugênio Barros	2.941	0,0020802506	137.709,43	2.941	0,0020802506	138.763,93	1.054,50
Governador Luiz Rocha	1.777	0,0012569212	83.206,27	1.777	0,0012569212	83.843,42	637,15
Governador Newton Bello	3.300	0,0023341812	154.519,25	3.300	0,0023341812	155.702,47	1.183,22
Governador Nunes Freire	6.633	0,0046917042	310.583,69	6.633	0,0046917042	312.961,97	2.378,28
Graça Aranha	1.389	0,0009824781	65.038,56	1.389	0,0009824781	65.536,59	498,03
Grajaú	17.302	0,0122381827	810.149,11	17.302	0,0122381827	816.352,78	6.203,67
Guimarães	2.231	0,0015780479	104.464,38	2.231	0,0015780479	105.264,31	799,93
Humberto de Campos	8.098	0,0057279392	379.180,87	8.098	0,0057279392	382.084,43	2.903,56
Icatu	6.125	0,0043323817	286.797,09	6.125	0,0043323817	288.993,22	2.196,13
Igarapé do Meio	7.324	0,0051804676	342.939,09	7.324	0,0051804676	345.565,12	2.626,04
Igarapé Grande	2.536	0,0017937829	118.745,70	2.536	0,0017937829	119.654,99	909,29
Imperatriz	43.583	0,0308274602	2.040.731,04	43.583	0,0308274602	2.056.357,82	15.626,78
Itaipava do Grajaú	3.207	0,0022683997	150.164,62	3.207	0,0022683997	151.314,49	1.149,88
Itapecuru Mirim	14.762	0,0104415705	691.216,11	14.762	0,0104415705	696.509,06	5.292,95
Itinga do Maranhão	5.587	0,0039518395	261.605,77	5.587	0,0039518395	263.609,00	2.003,23
Jatobá	2.016	0,0014259725	94.397,21	2.016	0,0014259725	95.120,06	722,84
Jenipapo dos Vieiras	4.114	0,0029099459	192.634,00	4.114	0,0029099459	194.109,08	1.475,08
João Lisboa	5.807	0,0041074516	271.907,05	5.807	0,0041074516	273.989,17	2.082,11
Joselândia	2.848	0,0020144691	133.354,79	2.848	0,0020144691	134.375,95	1.021,16
Junco do Maranhão	1.553	0,0010984798	72.717,70	1.553	0,0010984798	73.274,53	556,83
Lago da Pedra	8.620	0,0060971642	403.623,01	8.620	0,0060971642	406.713,73	3.090,72
Lago do Junco	3.149	0,0022273747	147.448,82	3.149	0,0022273747	148.577,90	1.129,08
Lago dos Rodrigues	1.791	0,0012668238	83.861,81	1.791	0,0012668238	84.503,98	642,17
Lago Verde	3.671	0,0025965997	171.890,96	3.671	0,0025965997	173.207,20	1.316,25
Lagoa do Mato	2.335	0,0016516100	109.334,07	2.335	0,0016516100	110.171,29	837,22
Lagoa Grande do Maranhão	2.825	0,0019982006	132.277,84	2.825	0,0019982006	133.290,75	1.012,91
Lajeado Novo	2.135	0,0015101445	99.969,27	2.135	0,0015101445	100.734,78	765,51
Lima Campos	2.576	0,0018220760	120.618,66	2.576	0,0018220760	121.542,29	923,63

	SALÁRIO EDUCAÇÃO 2020 [UF: MA]						
	Portaria FNDE-MEC nº 115, de 14/02/20 (Anterior)			Portaria FNDE-MEC nº 764, de 14/12/20 (Atual)			Diferença Estimativas (Atual - Anterior)
	Municípios	Matrículas	Coefficientes	Estimativas	Matrículas	Coefficientes	
Loreto	2.353	0,0016643419	110.176,91	2.353	0,0016643419	111.020,58	843,67
Luís Domingues	1.906	0,0013481665	89.246,57	1.906	0,0013481665	89.929,97	683,40
Magalhães de Almeida	4.416	0,0031235588	206.774,85	4.416	0,0031235588	208.358,22	1.583,37
Maracaçumé	5.016	0,0035479554	234.869,26	5.016	0,0035479554	236.667,76	1.798,50
Marajá do Sena	2.130	0,0015066079	99.735,15	2.130	0,0015066079	100.498,87	763,72
Maranhãozinho	6.059	0,0042856981	283.706,71	6.059	0,0042856981	285.879,17	2.172,47
Mata Roma	5.593	0,0039560834	261.886,72	5.593	0,0039560834	263.892,10	2.005,38
Matinha	5.496	0,0038874727	257.344,79	5.496	0,0038874727	259.315,39	1.970,60
Matões do Norte	3.470	0,0024544269	162.479,33	3.470	0,0024544269	163.723,51	1.244,18
Matões	9.718	0,0068738099	455.035,78	9.718	0,0068738099	458.520,19	3.484,41
Milagres do Maranhão	2.201	0,0015568281	103.059,66	2.201	0,0015568281	103.848,83	789,17
Mirador	4.294	0,0030372648	201.062,32	4.294	0,0030372648	202.601,94	1.539,62
Miranda do Norte	5.719	0,0040452067	267.786,54	5.719	0,0040452067	269.837,10	2.050,56
Mirinzal	3.146	0,0022252527	147.308,35	3.146	0,0022252527	148.436,36	1.128,01
Monção	9.343	0,0066085621	437.476,77	9.343	0,0066085621	440.826,73	3.349,95
Montes Altos	1.530	0,0010822113	71.640,74	1.530	0,0010822113	72.189,33	548,58
Morros	4.511	0,0031907549	211.223,13	4.511	0,0031907549	212.840,56	1.617,43
Nina Rodrigues	3.758	0,0026581372	175.964,65	3.758	0,0026581372	177.312,09	1.347,44
Nova Colinas	1.243	0,0008792082	58.202,25	1.243	0,0008792082	58.647,93	445,68
Nova Iorque	944	0,0006677173	44.201,87	944	0,0006677173	44.540,34	338,47
Nova Olinda do Maranhão	5.843	0,0041329153	273.592,72	5.843	0,0041329153	275.687,74	2.095,02
Olho d'Água das Cunhãs	5.416	0,0038308865	253.598,86	5.416	0,0038308865	255.540,78	1.941,92
Olinda Nova do Maranhão	2.973	0,0021028850	139.207,80	2.973	0,0021028850	140.273,77	1.065,98
Paço do Lumiar	18.263	0,0129179245	855.146,98	18.263	0,0129179245	861.695,22	6.548,24
Palmeirândia	4.033	0,0028526523	188.841,25	4.033	0,0028526523	190.287,29	1.446,04
Paraibano	4.109	0,0029064092	192.399,88	4.109	0,0029064092	193.873,17	1.473,29
Parnarama	8.995	0,0063624120	421.182,01	8.995	0,0063624120	424.407,19	3.225,18
Passagem Franca	4.300	0,0030415088	201.343,26	4.300	0,0030415088	202.885,04	1.541,77
Pastos Bons	6.582	0,0046556305	308.195,67	6.582	0,0046556305	310.555,66	2.359,99
Paulino Neves	5.580	0,0039468882	261.278,00	5.580	0,0039468882	263.278,72	2.000,72
Paulo Ramos	5.724	0,0040487434	268.020,66	5.724	0,0040487434	270.073,01	2.052,35
Pedreiras	6.329	0,0044766766	296.349,19	6.329	0,0044766766	298.618,47	2.269,28
Pedro do Rosário	8.040	0,0056869142	376.465,08	8.040	0,0056869142	379.347,84	2.882,76
Penalva	8.199	0,0057993792	383.910,10	8.199	0,0057993792	386.849,87	2.939,77
Peri-Mirim	2.350	0,0016622199	110.036,44	2.350	0,0016622199	110.879,03	842,60
Peritoró	6.217	0,0043974559	291.104,90	6.217	0,0043974559	293.334,02	2.229,12
Pindaré-Mirim	10.371	0,0073356949	485.611,86	10.371	0,0073356949	489.330,40	3.718,55
Pinheiro	16.134	0,0114120240	755.458,66	16.134	0,0114120240	761.243,54	5.784,88
Pio XII	7.343	0,0051939068	343.828,74	7.343	0,0051939068	346.461,59	2.632,85
Pirapemas	4.804	0,0033980019	224.942,57	4.804	0,0033980019	226.665,05	1.722,49
Poço de Pedras	3.962	0,0028024321	185.516,75	3.962	0,0028024321	186.937,33	1.420,58
Porto Franco	6.794	0,0048055839	318.122,36	6.794	0,0048055839	320.558,36	2.436,00
Porto Rico do Maranhão	1.505	0,0010645281	70.470,14	1.505	0,0010645281	71.009,76	539,62
Presidente Dutra	7.120	0,0050361727	333.386,99	7.120	0,0050361727	335.939,88	2.552,89
Presidente Juscelino	3.087	0,0021835204	144.545,73	3.087	0,0021835204	145.652,58	1.106,85
Presidente Médici	1.511	0,0010687721	70.751,09	1.511	0,0010687721	71.292,86	541,77
Presidente Sarney	5.675	0,0040140843	265.726,28	5.675	0,0040140843	267.761,07	2.034,78
Presidente Vargas	3.393	0,0023999627	158.873,88	3.393	0,0023999627	160.090,45	1.216,57
Primeira Cruz	4.220	0,0029849226	197.597,34	4.220	0,0029849226	199.110,43	1.513,09
Raposa	5.317	0,0037608610	248.963,29	5.317	0,0037608610	250.869,71	1.906,42
Riachão	4.652	0,0032904881	217.825,32	4.652	0,0032904881	219.493,30	1.667,99
Ribamar Fiquene	1.779	0,0012583359	83.299,92	1.779	0,0012583359	83.937,79	637,86
Rosário	9.950	0,0070379099	465.898,95	9.950	0,0070379099	469.466,54	3.567,59

	SALÁRIO EDUCAÇÃO 2020 [UF: MA]						
	Portaria FNDE-MEC nº 115, de 14/02/20 (Anterior)			Portaria FNDE-MEC nº 764, de 14/12/20 (Atual)			Diferença Estimativas (Atual - Anterior)
	Matrículas	Coefficientes	Estimativas	Matrículas	Coefficientes	Estimativas	
Municípios							
Sambaíba	1.290	0,0009124526	60.402,98	1.290	0,0009124526	60.865,51	462,53
Santa Filomena do Maranhão	1.961	0,0013870695	91.821,89	1.961	0,0013870695	92.525,01	703,12
Santa Helena	11.743	0,0083061484	549.854,41	11.743	0,0083061484	554.064,89	4.210,48
Santa Inês	17.803	0,0125925538	833.607,94	17.803	0,0125925538	839.991,24	6.383,31
Santa Luzia do Paruá	4.865	0,0034411489	227.798,83	4.865	0,0034411489	229.543,19	1.744,36
Santa Luzia	15.657	0,0110746287	733.123,60	15.657	0,0110746287	738.737,45	5.613,85
Santa Quitéria do Maranhão	6.496	0,0045948003	304.168,80	6.496	0,0045948003	306.497,96	2.329,16
Santa Rita	8.756	0,0061933607	409.991,07	8.756	0,0061933607	413.130,56	3.139,48
Santana do Maranhão	2.497	0,0017661971	116.919,57	2.497	0,0017661971	117.814,87	895,30
Santo Amaro do Maranhão	3.186	0,0022535458	149.181,31	3.186	0,0022535458	150.323,66	1.142,35
Santo Antônio dos Lopes	3.612	0,0025548674	169.128,34	3.612	0,0025548674	170.423,43	1.295,09
São Benedito do Rio Preto	6.082	0,0043019667	284.783,66	6.082	0,0043019667	286.964,37	2.180,71
São Bento	10.445	0,0073880371	489.076,84	10.445	0,0073880371	492.821,91	3.745,08
São Bernardo	9.706	0,0068653220	454.473,89	9.706	0,0068653220	457.954,00	3.480,11
São Domingos do Azeitão	1.825	0,0012908729	85.453,83	1.825	0,0012908729	86.108,19	654,36
São Domingos do Maranhão	7.862	0,0055610098	368.130,41	7.862	0,0055610098	370.949,34	2.818,94
São Félix de Balsas	896	0,0006337656	41.954,32	896	0,0006337656	42.275,58	321,26
São Francisco do Brejão	2.125	0,0015030712	99.501,03	2.125	0,0015030712	100.262,96	761,92
São Francisco do Maranhão	2.750	0,0019451510	128.766,04	2.750	0,0019451510	129.752,06	986,02
São João Batista	4.405	0,0031157782	206.259,79	4.405	0,0031157782	207.839,21	1.579,42
São João do Carú	3.920	0,0027727243	183.550,14	3.920	0,0027727243	184.955,66	1.405,52
São João do Paraíso	2.767	0,0019571756	129.562,05	2.767	0,0019571756	130.554,16	992,11
São João do Soter	5.097	0,0036052489	238.662,00	5.097	0,0036052489	240.489,54	1.827,54
São João dos Patos	5.025	0,0035543213	235.290,67	5.025	0,0035543213	237.092,40	1.801,73
São José de Ribamar	24.033	0,0169992050	1.125.321,55	24.033	0,0169992050	1.133.938,64	8.617,09
São José dos Basílios	1.532	0,0010836259	71.734,39	1.532	0,0010836259	72.283,69	549,30
São Luís Gonzaga do Maranhão	5.829	0,0041230128	272.937,18	5.829	0,0041230128	275.027,18	2.090,00
São Luís	84.672	0,0598908452	3.964.682,99	84.672	0,0598908452	3.995.042,33	30.359,34
São Mateus do Maranhão	9.084	0,0064253642	425.349,35	9.084	0,0064253642	428.606,44	3.257,09
São Pedro da Água Branca	2.562	0,0018121734	119.963,13	2.562	0,0018121734	120.881,74	918,61
São Pedro dos Crentes	1.166	0,0008247440	54.596,80	1.166	0,0008247440	55.014,87	418,07
São Raimundo das Mangabeiras	3.958	0,0027996028	185.329,45	3.958	0,0027996028	186.748,60	1.419,15
São Raimundo do Doca Bezerra	1.575	0,0011140410	73.747,82	1.575	0,0011140410	74.312,54	564,72
São Roberto	1.634	0,0011557733	76.510,44	1.634	0,0011557733	77.096,31	585,87
São Vicente Ferrer	3.864	0,0027331140	180.927,99	3.864	0,0027331140	182.313,44	1.385,45
Satubinha	3.994	0,0028250666	187.015,12	3.994	0,0028250666	188.447,17	1.432,06
Senador Alexandre Costa	2.632	0,0018616863	123.240,81	2.632	0,0018616863	124.184,52	943,71
Senador La Rocque	3.235	0,0022882049	151.475,69	3.235	0,0022882049	152.635,60	1.159,92
Serrano do Maranhão	2.383	0,0016855617	111.581,63	2.383	0,0016855617	112.436,06	854,43
Sítio Novo	4.946	0,0034984425	231.591,58	4.946	0,0034984425	233.364,98	1.773,40
Sucupira do Norte	2.515	0,0017789290	117.762,40	2.515	0,0017789290	118.664,16	901,76
Sucupira do Riachão	1.158	0,0008190854	54.222,21	1.158	0,0008190854	54.637,41	415,20
Tasso Fragoso	2.210	0,0015631941	103.481,07	2.210	0,0015631941	104.273,47	792,40
Timbiras	6.836	0,0048352917	320.088,97	6.836	0,0048352917	322.540,03	2.451,06
Timon	30.957	0,0218967415	1.449.531,03	30.957	0,0218967415	1.460.630,73	11.099,70
Trizidela do Vale	5.448	0,0038535209	255.097,23	5.448	0,0038535209	257.050,63	1.953,39
Tufilândia	2.312	0,0016353415	108.257,12	2.312	0,0016353415	109.086,10	828,97
Tuntum	6.919	0,0048939999	323.975,36	6.919	0,0048939999	326.456,18	2.480,82
Turiação	9.577	0,0067740767	448.433,59	9.577	0,0067740767	451.867,45	3.433,85
Turilândia	8.625	0,0061007008	403.857,13	8.625	0,0061007008	406.949,64	3.092,51
Tutóia	13.853	0,0097986097	648.653,08	13.853	0,0097986097	653.620,10	4.967,02
Urbano Santos	10.710	0,0075754789	501.485,20	10.710	0,0075754789	505.325,29	3.840,09
Vargem Grande	14.467	0,0102329088	677.403,02	14.467	0,0102329088	682.590,20	5.187,18

	SALÁRIO EDUCAÇÃO 2020 [UF: MA]						
	Portaria FNDE-MEC nº 115, de 14/02/20 (Anterior)			Portaria FNDE-MEC nº 764, de 14/12/20 (Atual)			Diferença Estimativas (Atual - Anterior)
	Matrículas	Coeficientes	Estimativas	Matrículas	Coeficientes	Estimativas	
Municípios							
Viana	11.472	0,0081144626	537.165,10	11.472	0,0081144626	541.278,41	4.113,31
Vila Nova dos Martírios	2.592	0,0018333932	121.367,85	2.592	0,0018333932	122.297,21	929,37
Vitória do Mearim	6.054	0,0042821615	283.472,59	6.054	0,0042821615	285.643,26	2.170,68
Vitorino Freire	7.406	0,0052384684	346.778,65	7.406	0,0052384684	349.434,09	2.655,44
Zé Doca	15.994	0,0113129981	748.903,29	15.994	0,0113129981	754.637,98	5.734,68
Total	1.413.772	1,00	66.198.481,21	1.413.772	1,00	66.705.392,35	506.911,14

Fonte: MEC/FNDE - Portarias nº 764/20 e 115/2020. Elaboração Área técnica de Educação - CNM, 2020.