


	SALÁRIO EDUCAÇÃO 2020 [UF: MG]						
	Portaria FNDE-MEC nº 115, de 14/02/20 (Anterior)			Portaria FNDE-MEC nº 764, de 14/12/20 (Atual)			Diferença Estimativas (Atual - Anterior)
	Matrículas	Coefficientes	Estimativas	Matrículas	Coefficientes	Estimativas	
Municípios							
Abadia dos Dourados	498	0,0002864669	180.624,43	498	0,0002864669	142.039,68	-38.584,75
Abaeté	1.674	0,0009629428	607.159,24	1.674	0,0009629428	477.458,68	-129.700,56
Abre Campo	660	0,0003796549	239.381,78	660	0,0003796549	188.245,36	-51.136,42
Acaiaca	443	0,0002548290	160.675,95	443	0,0002548290	126.352,57	-34.323,39
Açucena	512	0,0002945201	185.702,23	512	0,0002945201	146.032,76	-39.669,47
Água Boa	682	0,0003923100	247.361,17	682	0,0003923100	194.520,20	-52.840,97
Água Comprida	222	0,0001277021	80.519,33	222	0,0001277021	63.318,89	-17.200,43
Aguanil	567	0,0003261580	205.650,71	567	0,0003261580	161.719,88	-43.930,83
Águas Formosas	1.082	0,0006224039	392.441,04	1.082	0,0006224039	308.608,30	-83.832,74
Águas Vermelhas	793	0,0004561611	287.620,83	793	0,0004561611	226.179,65	-61.441,19
Aimorés	2.045	0,0011763549	741.720,82	2.045	0,0011763549	583.275,39	-158.445,43
Aiuruoca	462	0,0002657584	167.567,25	462	0,0002657584	131.771,75	-35.795,50
Alagoa	350	0,0002013321	126.944,88	350	0,0002013321	99.827,08	-27.117,80
Albertina	508	0,0002922192	184.251,43	508	0,0002922192	144.891,88	-39.359,55
Além Paraíba	2.663	0,0015318499	965.869,21	2.663	0,0015318499	759.541,50	-206.327,71
Alfenas	5.944	0,0034191948	2.155.886,81	5.944	0,0034191948	1.695.349,10	-460.537,71
Alfredo Vasconcelos	549	0,0003158038	199.122,12	549	0,0003158038	156.585,91	-42.536,21
Almenara	4.853	0,0027916138	1.760.181,48	4.853	0,0027916138	1.384.173,82	-376.007,66
Alpercata	1.006	0,0005786861	364.875,86	1.006	0,0005786861	286.931,56	-77.944,30
Alpinópolis	1.235	0,0007104148	447.934,09	1.235	0,0007104148	352.246,99	-95.687,09
Alterosa	1.433	0,0008243113	519.748,62	1.433	0,0008243113	408.720,60	-111.028,02
Alto Caparaó	702	0,0004038147	254.615,17	702	0,0004038147	200.224,61	-54.390,56
Alto Jequitibá	519	0,0002985468	188.241,13	519	0,0002985468	148.029,30	-40.211,82
Alto Rio Doce	736	0,0004233727	266.946,95	736	0,0004233727	209.922,10	-57.024,86
Alvarenga	384	0,0002208901	139.276,67	384	0,0002208901	109.524,57	-29.752,10
Alvinópolis	663	0,0003813806	240.469,88	663	0,0003813806	189.101,02	-51.368,86
Alvorada de Minas	266	0,0001530124	96.478,11	266	0,0001530124	75.868,58	-20.609,53
Amparo do Serra	511	0,0002939449	185.339,53	511	0,0002939449	145.747,54	-39.591,99
Andradas	2.917	0,0016779595	1.057.994,92	2.917	0,0016779595	831.987,44	-226.007,49
Andrelândia	1.239	0,0007127157	449.384,89	1.239	0,0007127157	353.387,88	-95.997,01
Angelândia	728	0,0004187708	264.045,36	728	0,0004187708	207.640,33	-56.405,02
Antônio Carlos	683	0,0003928853	247.723,87	683	0,0003928853	194.805,42	-52.918,45
Antônio Dias	513	0,0002950954	186.064,93	513	0,0002950954	146.317,98	-39.746,95
Antônio Prado de Minas	143	0,0000822586	51.866,05	143	0,0000822586	40.786,49	-11.079,56
Araçá	358	0,0002059340	129.846,48	358	0,0002059340	102.108,85	-27.737,63
Aracitaba	129	0,0000742053	46.788,26	129	0,0000742053	36.793,41	-9.994,85
Araçuaí	1.896	0,0010906449	687.678,57	1.896	0,0010906449	540.777,57	-146.900,99
Araguari	7.100	0,0040841660	2.575.167,63	7.100	0,0040841660	2.025.063,70	-550.103,93
Aranitina	450	0,0002588556	163.214,85	450	0,0002588556	128.349,11	-34.865,74
Araponga	423	0,0002433243	153.421,96	423	0,0002433243	120.648,16	-32.773,80
Araporã	1.537	0,0008841357	557.469,39	1.537	0,0008841357	438.383,51	-119.085,88
Arapuá	241	0,0001386316	87.410,62	241	0,0001386316	68.738,08	-18.672,54
Araújos	827	0,0004757191	299.952,62	827	0,0004757191	235.877,14	-64.075,49
Araxá	8.335	0,0047945808	3.023.101,71	8.335	0,0047945808	2.377.310,69	-645.791,02
Arceburgo	1.176	0,0006764760	426.534,81	1.176	0,0006764760	335.419,00	-91.115,81
Arcos	3.323	0,0019115048	1.205.250,99	3.323	0,0019115048	947.786,85	-257.464,14
Areão	1.347	0,0007748411	488.556,45	1.347	0,0007748411	384.191,66	-104.364,79
Argirita	457	0,0002628822	165.753,75	457	0,0002628822	130.345,65	-35.408,10
Aricanduva	461	0,0002651832	167.204,55	461	0,0002651832	131.486,53	-35.718,02
Arinos	1.514	0,0008709053	549.127,29	1.514	0,0008709053	431.823,44	-117.303,85
Astolfo Dutra	956	0,0005499243	346.740,88	956	0,0005499243	272.670,55	-74.070,33
Ataléia	801	0,0004607630	290.522,43	801	0,0004607630	228.461,41	-62.061,02
Augusto de Lima	670	0,0003854072	243.008,78	670	0,0003854072	191.097,56	-51.911,22

	SALÁRIO EDUCAÇÃO 2020 [UF: MG]						
	Portaria FNDE-MEC nº 115, de 14/02/20 (Anterior)			Portaria FNDE-MEC nº 764, de 14/12/20 (Atual)			Diferença Estimativas (Atual - Anterior)
	Matrículas	Coefficientes	Estimativas	Matrículas	Coefficientes	Estimativas	
Municípios							
Baependi	1.426	0,0008202846	517.209,72	1.426	0,0008202846	406.724,06	-110.485,66
Baldim	702	0,0004038147	254.615,17	702	0,0004038147	200.224,61	-54.390,56
BambuÍ	1.329	0,0007644869	482.027,86	1.329	0,0007644869	379.057,70	-102.970,16
Bandeira do Sul	707	0,0004066909	256.428,66	707	0,0004066909	201.650,71	-54.777,95
Bandeira	388	0,0002231910	140.727,47	388	0,0002231910	110.665,45	-30.062,02
Barão de Cocais	3.653	0,0021013322	1.324.941,88	3.653	0,0021013322	1.041.909,53	-283.032,35
Barão do Monte Alto	623	0,0003583712	225.961,89	623	0,0003583712	177.692,21	-48.269,68
Barbacena	6.404	0,0036838027	2.322.728,66	6.404	0,0036838027	1.826.550,41	-496.178,25
Barra Longa	273	0,0001570391	99.017,01	273	0,0001570391	77.865,13	-21.151,88
Barroso	1.720	0,0009894036	623.843,42	1.720	0,0009894036	490.578,81	-133.264,61
Bela Vista de Minas	767	0,0004412050	278.190,64	767	0,0004412050	218.763,92	-59.426,72
Belmiro Braga	229	0,0001317287	83.058,22	229	0,0001317287	65.315,43	-17.742,79
Belo Horizonte	176.195	0,1013534696	63.905.867,57	176.195	0,1013534696	50.254.379,97	-13.651.487,60
Belo Oriente	3.743	0,0021531033	1.357.584,85	3.743	0,0021531033	1.067.579,35	-290.005,49
Belo Vale	755	0,0004343022	273.838,25	755	0,0004343022	215.341,28	-58.496,97
Berilo	490	0,0002818650	177.722,84	490	0,0002818650	139.757,92	-37.964,92
Berizal	431	0,0002479261	156.323,56	431	0,0002479261	122.929,92	-33.393,63
Bertópolis	402	0,0002312443	145.805,27	402	0,0002312443	114.658,54	-31.146,73
Betim	48.337	0,0278051174	17.531.813,73	48.337	0,0278051174	13.786.690,68	-3.745.123,05
Bias Fortes	241	0,0001386316	87.410,62	241	0,0001386316	68.738,08	-18.672,54
Bicas	1.432	0,0008237360	519.385,92	1.432	0,0008237360	408.435,38	-110.950,54
Biquinhas	308	0,0001771723	111.711,50	308	0,0001771723	87.847,83	-23.863,66
Boa Esperança	3.266	0,0018787164	1.184.577,11	3.266	0,0018787164	931.529,30	-253.047,81
Bocaina de Minas	446	0,0002565547	161.764,05	446	0,0002565547	127.208,23	-34.555,82
Bocaiúva	2.790	0,0016049047	1.011.932,07	2.790	0,0016049047	795.764,47	-216.167,60
Bom Despacho	3.807	0,0021899183	1.380.797,63	3.807	0,0021899183	1.085.833,45	-294.964,18
Bom Jardim de Minas	731	0,0004204965	265.133,46	731	0,0004204965	208.495,99	-56.637,46
Bom Jesus da Penha	509	0,0002927944	184.614,13	509	0,0002927944	145.177,10	-39.437,03
Bom Jesus do Amparo	612	0,0003520436	221.972,20	612	0,0003520436	174.554,79	-47.417,41
Bom Jesus do Galho	929	0,0005343930	336.947,99	929	0,0005343930	264.969,60	-71.978,39
Bom Repouso	1.122	0,0006454133	406.949,02	1.122	0,0006454133	320.017,11	-86.931,92
Bom Sucesso	1.389	0,0007990009	503.789,84	1.389	0,0007990009	396.170,91	-107.618,92
Bonfim	501	0,0002881926	181.712,53	501	0,0002881926	142.895,34	-38.817,19
Bonfinópolis de Minas	728	0,0004187708	264.045,36	728	0,0004187708	207.640,33	-56.405,02
Bonito de Minas	765	0,0004400545	277.465,24	765	0,0004400545	218.193,48	-59.271,76
Borda da Mata	1.792	0,0010308205	649.957,80	1.792	0,0010308205	511.114,67	-138.843,13
Botelhos	1.418	0,0008156827	514.308,13	1.418	0,0008156827	404.442,30	-109.865,83
Botumirim	389	0,0002237663	141.090,17	389	0,0002237663	110.950,67	-30.139,50
Brás Pires	406	0,0002335453	147.256,06	406	0,0002335453	115.799,42	-31.456,65
Brasilândia de Minas	1.575	0,0009059946	571.251,97	1.575	0,0009059946	449.221,88	-122.030,10
Brasília de Minas	1.689	0,0009715713	612.599,74	1.689	0,0009715713	481.736,98	-130.862,75
Brasópolis	1.096	0,0006304572	397.518,83	1.096	0,0006304572	312.601,38	-84.917,45
Braúnas	375	0,0002157130	136.012,37	375	0,0002157130	106.957,59	-29.054,79
Brumadinho	5.491	0,0031586135	1.991.583,86	5.491	0,0031586135	1.566.144,33	-425.439,53
Bueno Brandão	680	0,0003911596	246.635,77	680	0,0003911596	193.949,76	-52.686,01
Buenópolis	925	0,0005320921	335.497,19	925	0,0005320921	263.828,72	-71.668,47
Bugre	301	0,0001731456	109.172,60	301	0,0001731456	85.851,29	-23.321,31
Buritís	3.324	0,0019120800	1.205.613,69	3.324	0,0019120800	948.072,07	-257.541,61
Buritizeiro	2.034	0,0011700273	737.731,12	2.034	0,0011700273	580.137,97	-157.593,15
Cabeceira Grande	1.186	0,0006822283	430.161,80	1.186	0,0006822283	338.271,20	-91.890,60
Cabo Verde	1.003	0,0005769604	363.787,76	1.003	0,0005769604	286.075,90	-77.711,87
Cachoeira da Prata	596	0,0003428399	216.169,00	596	0,0003428399	169.991,26	-46.177,74
Cachoeira de Minas	1.171	0,0006735998	424.721,31	1.171	0,0006735998	333.992,90	-90.728,41


	SALÁRIO EDUCAÇÃO 2020 [UF: MG]						
	Portaria FNDE-MEC nº 115, de 14/02/20 (Anterior)			Portaria FNDE-MEC nº 764, de 14/12/20 (Atual)			Diferença Estimativas (Atual - Anterior)
	Matrículas	Coefficientes	Estimativas	Matrículas	Coefficientes	Estimativas	
Municípios							
Cachoeira de Pajeú	826	0,0004751438	299.589,92	826	0,0004751438	235.591,92	-63.998,01
Cachoeira Dourada	418	0,0002404481	151.608,46	418	0,0002404481	119.222,06	-32.386,40
Caetanópolis	1.069	0,0006149258	387.725,94	1.069	0,0006149258	304.900,44	-82.825,51
Caeté	3.369	0,0019379655	1.221.935,17	3.369	0,0019379655	960.906,98	-261.028,19
Caiana	548	0,0003152286	198.759,42	548	0,0003152286	156.300,69	-42.458,73
Cajuri	578	0,0003324856	209.640,41	578	0,0003324856	164.857,30	-44.783,11
Caldas	1.127	0,0006482895	408.762,52	1.127	0,0006482895	321.443,21	-87.319,31
Camacho	263	0,0001512867	95.390,01	263	0,0001512867	75.012,92	-20.377,09
Camanducaia	3.136	0,0018039359	1.137.426,15	3.136	0,0018039359	894.450,67	-242.975,48
CambuÍ	2.397	0,0013788375	869.391,10	2.397	0,0013788375	683.672,91	-185.718,19
Cambuquira	1.085	0,0006241296	393.529,14	1.085	0,0006241296	309.463,96	-84.065,18
Campanário	407	0,0002341205	147.618,76	407	0,0002341205	116.084,64	-31.534,13
Campanha	1.211	0,0006966092	439.229,29	1.211	0,0006966092	345.401,71	-93.827,59
Campestre	2.245	0,0012914018	814.260,75	2.245	0,0012914018	640.319,44	-173.941,31
Campina Verde	1.125	0,0006471390	408.037,12	1.125	0,0006471390	320.872,77	-87.164,36
Campo Azul	494	0,0002841659	179.173,63	494	0,0002841659	140.898,80	-38.274,84
Campo Belo	3.605	0,0020737209	1.307.532,29	3.605	0,0020737209	1.028.218,96	-279.313,33
Campo do Meio	950	0,0005464729	344.564,68	950	0,0005464729	270.959,23	-73.605,46
Campo Florido	1.155	0,0006643960	418.918,11	1.155	0,0006643960	329.429,38	-89.488,74
Campos Altos	1.704	0,0009801998	618.040,23	1.704	0,0009801998	486.015,29	-132.024,94
Campos Gerais	1.717	0,0009876779	622.755,33	1.717	0,0009876779	489.723,15	-133.032,18
Cana Verde	453	0,0002605813	164.302,95	453	0,0002605813	129.204,77	-35.098,18
Canaã	279	0,0001604905	101.193,21	279	0,0001604905	79.576,45	-21.616,76
Canápolis	842	0,0004843476	305.393,12	842	0,0004843476	240.155,44	-65.237,68
Candeias	967	0,0005562519	350.730,58	967	0,0005562519	275.807,97	-74.922,61
Cantagalo	416	0,0002392976	150.883,06	416	0,0002392976	118.651,62	-32.231,44
Caparaó	538	0,0003094762	195.132,42	538	0,0003094762	153.448,49	-41.683,93
Capela Nova	307	0,0001765970	111.348,80	307	0,0001765970	87.562,61	-23.786,18
Capelinha	2.473	0,0014225553	896.956,27	2.473	0,0014225553	705.349,65	-191.606,62
Capetinga	673	0,0003871329	244.096,87	673	0,0003871329	191.953,22	-52.143,65
Capim Branco	850	0,0004889495	308.294,72	850	0,0004889495	242.437,20	-65.857,51
Capinópolis	1.456	0,0008375417	528.090,71	1.456	0,0008375417	415.280,67	-112.810,05
Capitão Andrade	563	0,0003238571	204.199,91	563	0,0003238571	160.578,99	-43.620,92
Capitão Enéas	1.250	0,0007190433	453.374,58	1.250	0,0007190433	356.525,30	-96.849,28
Capitólio	645	0,0003710264	233.941,28	645	0,0003710264	183.967,05	-49.974,23
Caputira	908	0,0005223131	329.331,30	908	0,0005223131	258.979,98	-70.351,32
Carai	2.117	0,0012177718	767.835,19	2.117	0,0012177718	603.811,25	-164.023,95
Caranaíba	230	0,0001323040	83.420,92	230	0,0001323040	65.600,65	-17.820,27
Carandaí	2.945	0,0016940661	1.068.150,51	2.945	0,0016940661	839.973,60	-228.176,91
Carangola	1.624	0,0009341811	589.024,26	1.624	0,0009341811	463.197,67	-125.826,59
Caratinga	5.722	0,0032914927	2.075.367,49	5.722	0,0032914927	1.632.030,21	-443.337,28
Carbonita	1.030	0,0005924917	373.580,66	1.030	0,0005924917	293.776,85	-79.803,81
Careaçú	680	0,0003911596	246.635,77	680	0,0003911596	193.949,76	-52.686,01
Carlos Chagas	2.026	0,0011654254	734.829,52	2.026	0,0011654254	577.856,20	-156.973,32
Carmésia	347	0,0001996064	125.856,78	347	0,0001996064	98.971,42	-26.885,36
Carmo da Cachoeira	1.221	0,0007023615	442.856,29	1.221	0,0007023615	348.253,91	-94.602,38
Carmo da Mata	862	0,0004958523	312.647,11	862	0,0004958523	245.859,85	-66.787,27
Carmo de Minas	857	0,0004929761	310.833,61	857	0,0004929761	244.433,74	-66.399,87
Carmo do Cajuru	2.088	0,0012010900	757.316,90	2.088	0,0012010900	595.539,86	-161.777,04
Carmo do Paranaíba	2.488	0,0014311838	902.396,77	2.488	0,0014311838	709.627,95	-192.768,81
Carmo do Rio Claro	1.337	0,0007690887	484.929,45	1.337	0,0007690887	381.339,46	-103.589,99
Carmópolis de Minas	1.721	0,0009899788	624.206,12	1.721	0,0009899788	490.864,03	-133.342,09
Carneirinho	916	0,0005269149	332.232,89	916	0,0005269149	261.261,74	-70.971,15


	SALÁRIO EDUCAÇÃO 2020 [UF: MG]						
	Portaria FNDE-MEC nº 115, de 14/02/20 (Anterior)			Portaria FNDE-MEC nº 764, de 14/12/20 (Atual)			Diferença Estimativas (Atual - Anterior)
	Matrículas	Coefficientes	Estimativas	Matrículas	Coefficientes	Estimativas	
Municípios							
Carrancas	388	0,0002231910	140.727,47	388	0,0002231910	110.665,45	-30.062,02
Carvalhópolis	638	0,0003669997	231.402,39	638	0,0003669997	181.970,51	-49.431,87
Carvalhos	314	0,0001806237	113.887,69	314	0,0001806237	89.559,15	-24.328,54
Casa Grande	287	0,0001650923	104.094,80	287	0,0001650923	81.858,21	-22.236,60
Cascalho Rico	407	0,0002341205	147.618,76	407	0,0002341205	116.084,64	-31.534,13
Cássia	1.177	0,0006770512	426.897,51	1.177	0,0006770512	335.704,22	-91.193,29
Cataguases	4.242	0,0024401454	1.538.571,98	4.242	0,0024401454	1.209.904,25	-328.667,73
Catas Altas da Noruega	153	0,0000880109	55.493,05	153	0,0000880109	43.638,70	-11.854,35
Catas Altas	650	0,0003739025	235.754,78	650	0,0003739025	185.393,16	-50.361,63
Catuji	869	0,0004998789	315.186,01	869	0,0004998789	247.856,39	-67.329,62
Catuti	564	0,0003244323	204.562,61	564	0,0003244323	160.864,21	-43.698,40
Caxambu	1.534	0,0008824100	556.381,29	1.534	0,0008824100	437.527,85	-118.853,44
Cedro do Abaeté	128	0,0000736300	46.425,56	128	0,0000736300	36.508,19	-9.917,37
Central de Minas	545	0,0003135029	197.671,32	545	0,0003135029	155.445,03	-42.226,29
Centralina	920	0,0005292159	333.683,69	920	0,0005292159	262.402,62	-71.281,07
Chácara	528	0,0003037239	191.505,42	528	0,0003037239	150.596,29	-40.909,14
Chalé	453	0,0002605813	164.302,95	453	0,0002605813	129.204,77	-35.098,18
Chapada do Norte	1.016	0,0005844384	368.502,86	1.016	0,0005844384	289.783,76	-78.719,10
Chapada Gaúcha	1.712	0,0009848017	620.941,83	1.712	0,0009848017	488.297,05	-132.644,78
Chiador	440	0,0002531032	159.587,85	440	0,0002531032	125.496,91	-34.090,95
Cipotânea	240	0,0001380563	87.047,92	240	0,0001380563	68.452,86	-18.595,06
Claraval	471	0,0002709355	170.831,54	471	0,0002709355	134.338,73	-36.492,81
Claro dos Poções	609	0,0003503179	220.884,10	609	0,0003503179	173.699,13	-47.184,97
Cláudio	3.125	0,0017976083	1.133.436,45	3.125	0,0017976083	891.313,25	-242.123,21
Coimbra	665	0,0003825310	241.195,28	665	0,0003825310	189.671,46	-51.523,82
Coluna	550	0,0003163791	199.484,82	550	0,0003163791	156.871,13	-42.613,68
Comendador Gomes	593	0,0003411141	215.080,90	593	0,0003411141	169.135,60	-45.945,30
Comercinho	714	0,0004107175	258.967,56	714	0,0004107175	203.647,25	-55.320,31
Conceição da Aparecida	984	0,0005660309	356.896,47	984	0,0005660309	280.656,71	-76.239,76
Conceição da Barra de Minas	288	0,0001656676	104.457,50	288	0,0001656676	82.143,43	-22.314,07
Conceição das Alagoas	3.692	0,0021237663	1.339.087,17	3.692	0,0021237663	1.053.033,12	-286.054,04
Conceição das Pedras	220	0,0001265516	79.793,93	220	0,0001265516	62.748,45	-17.045,47
Conceição de Ipanema	452	0,0002600061	163.940,25	452	0,0002600061	128.919,55	-35.020,70
Conceição do Mato Dentro	1.873	0,0010774145	679.336,47	1.873	0,0010774145	534.217,51	-145.118,97
Conceição do Pará	315	0,0001811989	114.250,39	315	0,0001811989	89.844,38	-24.406,02
Conceição do Rio Verde	1.236	0,0007109900	448.296,79	1.236	0,0007109900	352.532,22	-95.764,57
Conceição dos Ouros	1.146	0,0006592189	415.653,82	1.146	0,0006592189	326.862,39	-88.791,42
Cônego Marinho	538	0,0003094762	195.132,42	538	0,0003094762	153.448,49	-41.683,93
Confins	878	0,0005050560	318.450,31	878	0,0005050560	250.423,37	-68.026,94
Congonhal	951	0,0005470482	344.927,38	951	0,0005470482	271.244,45	-73.682,93
Congonhas do Norte	262	0,0001507115	95.027,31	262	0,0001507115	74.727,70	-20.299,61
Congonhas	6.708	0,0038586740	2.432.989,36	6.708	0,0038586740	1.913.257,36	-519.731,99
Conquista	652	0,0003750530	236.480,18	652	0,0003750530	185.963,60	-50.516,59
Conselheiro Lafaiete	11.045	0,0063534667	4.006.017,81	11.045	0,0063534667	3.150.257,54	-855.760,27
Conselheiro Pena	1.764	0,0010147139	639.802,21	1.764	0,0010147139	503.128,50	-136.673,71
Consolação	166	0,0000954890	60.208,14	166	0,0000954890	47.346,56	-12.861,58
Contagem	57.009	0,0327935523	20.677.145,23	57.009	0,0327935523	16.260.120,59	-4.417.024,64
Coqueiral	419	0,0002410233	151.971,16	419	0,0002410233	119.507,28	-32.463,88
Coração de Jesus	1.407	0,0008093552	510.318,43	1.407	0,0008093552	401.304,88	-109.013,55
Cordisburgo	408	0,0002346957	147.981,46	408	0,0002346957	116.369,86	-31.611,61
Cordislândia	321	0,0001846503	116.426,59	321	0,0001846503	91.555,70	-24.870,90
Corinto	2.352	0,0013529519	853.069,61	2.352	0,0013529519	670.838,00	-182.231,61
Coroaci	1.032	0,0005936422	374.306,05	1.032	0,0005936422	294.347,29	-79.958,77

	SALÁRIO EDUCAÇÃO 2020 [UF: MG]						
	Portaria FNDE-MEC nº 115, de 14/02/20 (Anterior)			Portaria FNDE-MEC nº 764, de 14/12/20 (Atual)			Diferença Estimativas (Atual - Anterior)
	Matrículas	Coefficientes	Estimativas	Matrículas	Coefficientes	Estimativas	
Municípios							
Coromandel	1.781	0,0010244929	645.968,10	1.781	0,0010244929	507.977,25	-137.990,86
Coronel Fabriciano	8.423	0,0048452015	3.055.019,28	8.423	0,0048452015	2.402.410,07	-652.609,21
Coronel Murta	1.051	0,0006045716	381.197,35	1.051	0,0006045716	299.766,47	-81.430,88
Coronel Pacheco	387	0,0002226158	140.364,77	387	0,0002226158	110.380,23	-29.984,54
Coronel Xavier Chaves	345	0,0001984560	125.131,38	345	0,0001984560	98.400,98	-26.730,40
Córrego Danta	231	0,0001328792	83.783,62	231	0,0001328792	65.885,88	-17.897,75
Córrego do Bom Jesus	298	0,0001714199	108.084,50	298	0,0001714199	84.995,63	-23.088,87
Córrego Fundo	629	0,0003618226	228.138,09	629	0,0003618226	179.403,53	-48.734,56
Córrego Novo	344	0,0001978807	124.768,68	344	0,0001978807	98.115,76	-26.652,92
Couto de Magalhães de Minas	530	0,0003048744	192.230,82	530	0,0003048744	151.166,73	-41.064,10
Crisólita	714	0,0004107175	258.967,56	714	0,0004107175	203.647,25	-55.320,31
Cristais	1.238	0,0007121405	449.022,19	1.238	0,0007121405	353.102,66	-95.919,53
Cristália	585	0,0003365123	212.179,30	585	0,0003365123	166.853,84	-45.325,46
Cristiano Ottoni	650	0,0003739025	235.754,78	650	0,0003739025	185.393,16	-50.361,63
Cristina	973	0,0005597033	352.906,77	973	0,0005597033	277.519,29	-75.387,48
Crucilândia	425	0,0002444747	154.147,36	425	0,0002444747	121.218,60	-32.928,76
Cruzeiro da Fortaleza	981	0,0005643052	355.808,37	981	0,0005643052	279.801,05	-76.007,32
Cruzília	1.236	0,0007109900	448.296,79	1.236	0,0007109900	352.532,22	-95.764,57
Cuparaque	469	0,0002697851	170.106,14	469	0,0002697851	133.768,29	-36.337,85
Curral de Dentro	827	0,0004757191	299.952,62	827	0,0004757191	235.877,14	-64.075,49
Curvelo	6.278	0,0036113231	2.277.028,50	6.278	0,0036113231	1.790.612,66	-486.415,84
Datas	687	0,0003951862	249.174,67	687	0,0003951862	195.946,30	-53.228,37
Delfim Moreira	753	0,0004331517	273.112,85	753	0,0004331517	214.770,84	-58.342,01
Delfinópolis	864	0,0004970027	313.372,51	864	0,0004970027	246.430,29	-66.942,22
Delta	1.976	0,0011366637	716.694,54	1.976	0,0011366637	563.595,19	-153.099,35
Descoberto	480	0,0002761126	174.095,84	480	0,0002761126	136.905,71	-37.190,12
Desterro de Entre Rios	304	0,0001748713	110.260,70	304	0,0001748713	86.706,95	-23.553,75
Desterro do Melo	463	0,0002663336	167.929,95	463	0,0002663336	132.056,97	-35.872,97
Diamantina	3.017	0,0017354829	1.094.264,89	3.017	0,0017354829	860.509,46	-233.755,43
Diogo de Vasconcelos	390	0,0002243415	141.452,87	390	0,0002243415	111.235,89	-30.216,98
Dionísio	378	0,0002174387	137.100,47	378	0,0002174387	107.813,25	-29.287,22
Divinésia	480	0,0002761126	174.095,84	480	0,0002761126	136.905,71	-37.190,12
Divino das Laranjeiras	341	0,0001961550	123.680,59	341	0,0001961550	97.260,10	-26.420,48
Divino	1.675	0,0009635180	607.521,94	1.675	0,0009635180	477.743,90	-129.778,04
Divinolândia de Minas	824	0,0004739934	298.864,52	824	0,0004739934	235.021,48	-63.843,05
Divinópolis	12.479	0,0071783532	4.526.129,13	12.479	0,0071783532	3.559.263,36	-966.865,77
Divisa Alegre	1.109	0,0006379352	402.233,93	1.109	0,0006379352	316.309,24	-85.924,68
Divisa Nova	592	0,0003405389	214.718,20	592	0,0003405389	168.850,38	-45.867,82
Divisópolis	879	0,0005056313	318.813,01	879	0,0005056313	250.708,59	-68.104,42
Dom Bosco	266	0,0001530124	96.478,11	266	0,0001530124	75.868,58	-20.609,53
Dom Cavati	435	0,0002502271	157.774,35	435	0,0002502271	124.070,80	-33.703,55
Dom Joaquim	311	0,0001788980	112.799,60	311	0,0001788980	88.703,49	-24.096,10
Dom Silvério	424	0,0002438995	153.784,66	424	0,0002438995	120.933,38	-32.851,28
Dom Viçoso	256	0,0001472601	92.851,11	256	0,0001472601	73.016,38	-19.834,73
Dona Euzébia	572	0,0003290342	207.464,21	572	0,0003290342	163.145,98	-44.318,23
Dores de Campos	864	0,0004970027	313.372,51	864	0,0004970027	246.430,29	-66.942,22
Dores de Guanhães	522	0,0003002725	189.329,23	522	0,0003002725	148.884,96	-40.444,26
Dores do Indaiá	1.236	0,0007109900	448.296,79	1.236	0,0007109900	352.532,22	-95.764,57
Dores do Turvo	421	0,0002421738	152.696,56	421	0,0002421738	120.077,72	-32.618,84
Doresópolis	237	0,0001363306	85.959,82	237	0,0001363306	67.597,20	-18.362,62
Douradoquara	26	0,0000149561	9.430,19	26	0,0000149561	7.415,73	-2.014,47
Durandé	628	0,0003612474	227.775,39	628	0,0003612474	179.118,31	-48.657,08
Elói Mendes	2.422	0,0013932183	878.458,59	2.422	0,0013932183	690.803,42	-187.655,17


	SALÁRIO EDUCAÇÃO 2020 [UF: MG]						
	Portaria FNDE-MEC nº 115, de 14/02/20 (Anterior)			Portaria FNDE-MEC nº 764, de 14/12/20 (Atual)			Diferença Estimativas (Atual - Anterior)
	Matrículas	Coefficientes	Estimativas	Matrículas	Coefficientes	Estimativas	
Municípios							
Engenheiro Caldas	1.280	0,0007363004	464.255,57	1.280	0,0007363004	365.081,91	-99.173,67
Engenheiro Navarro	570	0,0003278838	206.738,81	570	0,0003278838	162.575,54	-44.163,27
Entre Folhas	561	0,0003227066	203.474,51	561	0,0003227066	160.008,55	-43.465,96
Entre Rios de Minas	1.023	0,0005884650	371.041,76	1.023	0,0005884650	291.780,30	-79.261,45
Ervália	1.429	0,0008220103	518.297,82	1.429	0,0008220103	407.579,72	-110.718,10
Esmeraldas	8.201	0,0047174994	2.974.499,96	8.201	0,0047174994	2.339.091,18	-635.408,78
Espera Feliz	1.896	0,0010906449	687.678,57	1.896	0,0010906449	540.777,57	-146.900,99
Espinosa	2.086	0,0011999395	756.591,50	2.086	0,0011999395	594.969,42	-161.622,08
Espírito Santo do Dourado	629	0,0003618226	228.138,09	629	0,0003618226	179.403,53	-48.734,56
Estiva	676	0,0003888586	245.184,97	676	0,0003888586	192.808,88	-52.376,09
Estrela Dalva	273	0,0001570391	99.017,01	273	0,0001570391	77.865,13	-21.151,88
Estrela do Indaia	151	0,0000868604	54.767,65	151	0,0000868604	43.068,26	-11.699,39
Estrela do Sul	533	0,0003066001	193.318,92	533	0,0003066001	152.022,39	-41.296,53
Eugenópolis	855	0,0004918256	310.108,21	855	0,0004918256	243.863,30	-66.244,91
Ewbank da Câmara	476	0,0002738117	172.645,04	476	0,0002738117	135.764,83	-36.880,21
Extrema	7.724	0,0044431125	2.801.492,22	7.724	0,0044431125	2.203.041,12	-598.451,09
Fama	235	0,0001351801	85.234,42	235	0,0001351801	67.026,76	-18.207,67
Faria Lemos	348	0,0002001817	126.219,48	348	0,0002001817	99.256,64	-26.962,84
Felício dos Santos	595	0,0003422646	215.806,30	595	0,0003422646	169.706,04	-46.100,26
Felixlândia	1.511	0,0008691796	548.039,19	1.511	0,0008691796	430.967,78	-117.071,41
Felizburgo	870	0,0005004541	315.548,71	870	0,0005004541	248.141,61	-67.407,10
Fernandes Tourinho	288	0,0001656676	104.457,50	288	0,0001656676	82.143,43	-22.314,07
Ferros	443	0,0002548290	160.675,95	443	0,0002548290	126.352,57	-34.323,39
Fervedouro	806	0,0004636391	292.335,93	806	0,0004636391	229.887,51	-62.448,42
Florestal	844	0,0004854980	306.118,52	844	0,0004854980	240.725,88	-65.392,64
Formiga	5.206	0,0029946716	1.888.214,46	5.206	0,0029946716	1.484.856,56	-403.357,90
Formoso	973	0,0005597033	352.906,77	973	0,0005597033	277.519,29	-75.387,48
Fortaleza de Minas	291	0,0001673933	105.545,60	291	0,0001673933	82.999,09	-22.546,51
Fortuna de Minas	572	0,0003290342	207.464,21	572	0,0003290342	163.145,98	-44.318,23
Francisco Badaró	352	0,0002024826	127.670,28	352	0,0002024826	100.397,52	-27.272,76
Francisco Dumont	560	0,0003221314	203.111,81	560	0,0003221314	159.723,33	-43.388,48
Francisco Sá	1.770	0,0010181653	641.978,41	1.770	0,0010181653	504.839,82	-137.138,59
Franciscópolis	431	0,0002479261	156.323,56	431	0,0002479261	122.929,92	-33.393,63
Frei Gaspar	720	0,0004141689	261.143,76	720	0,0004141689	205.358,57	-55.785,19
Frei Inocência	628	0,0003612474	227.775,39	628	0,0003612474	179.118,31	-48.657,08
Frei Lagonegro	379	0,0002180139	137.463,17	379	0,0002180139	108.098,47	-29.364,70
Fronteira dos Vales	416	0,0002392976	150.883,06	416	0,0002392976	118.651,62	-32.231,44
Fronteira	1.528	0,0008789585	554.205,09	1.528	0,0008789585	435.816,52	-118.388,56
Fruta de Leite	356	0,0002047835	129.121,08	356	0,0002047835	101.538,41	-27.582,68
Frutal	4.779	0,0027490464	1.733.341,70	4.779	0,0027490464	1.363.067,52	-370.274,18
Funilândia	511	0,0002939449	185.339,53	511	0,0002939449	145.747,54	-39.591,99
Galiléia	680	0,0003911596	246.635,77	680	0,0003911596	193.949,76	-52.686,01
Gameleiras	482	0,0002772631	174.821,24	482	0,0002772631	137.476,16	-37.345,08
Glaucilândia	277	0,0001593400	100.467,81	277	0,0001593400	79.006,01	-21.461,80
Goiabeira	382	0,0002197396	138.551,27	382	0,0002197396	108.954,13	-29.597,14
Goianá	368	0,0002116864	133.473,48	368	0,0002116864	104.961,05	-28.512,43
Gonçalves	362	0,0002082349	131.297,28	362	0,0002082349	103.249,73	-28.047,55
Gonzaga	582	0,0003347866	211.091,21	582	0,0003347866	165.998,18	-45.093,03
Gouveia	1.179	0,0006782017	427.622,91	1.179	0,0006782017	336.274,66	-91.348,24
Governador Valadares	18.535	0,0106619743	6.722.638,30	18.535	0,0106619743	5.286.557,13	-1.436.081,17
Grão Mogol	1.585	0,0009117469	574.878,97	1.585	0,0009117469	452.074,08	-122.804,89
Grupiara	48	0,0000276113	17.409,58	48	0,0000276113	13.690,57	-3.719,01
Guanhães	2.321	0,0013351196	841.825,92	2.321	0,0013351196	661.996,17	-179.829,75





	SALÁRIO EDUCAÇÃO 2020 [UF: MG]						
	Portaria FNDE-MEC nº 115, de 14/02/20 (Anterior)			Portaria FNDE-MEC nº 764, de 14/12/20 (Atual)			Diferença Estimativas (Atual - Anterior)
	Matrículas	Coefficientes	Estimativas	Matrículas	Coefficientes	Estimativas	
Municípios							
Guapé	1.113	0,0006402362	403.684,73	1.113	0,0006402362	317.450,13	-86.234,60
Guaraciaba	417	0,0002398729	151.245,76	417	0,0002398729	118.936,84	-32.308,92
Guaraciama	532	0,0003060248	192.956,22	532	0,0003060248	151.737,17	-41.219,06
Guaranésia	1.590	0,0009146231	576.692,47	1.590	0,0009146231	453.500,18	-123.192,29
Guarani	827	0,0004757191	299.952,62	827	0,0004757191	235.877,14	-64.075,49
Guarará	622	0,0003577960	225.599,19	622	0,0003577960	177.406,99	-48.192,20
Guarda-Mor	799	0,0004596125	289.797,03	799	0,0004596125	227.890,97	-61.906,06
Guaxupé	3.549	0,0020415078	1.287.221,11	3.549	0,0020415078	1.012.246,63	-274.974,49
Guidoval	565	0,0003250076	204.925,31	565	0,0003250076	161.149,43	-43.775,88
Guimarânia	819	0,0004711172	297.051,03	819	0,0004711172	233.595,38	-63.455,65
Guiricema	364	0,0002093854	132.022,68	364	0,0002093854	103.820,17	-28.202,51
Gurinhata	433	0,0002490766	157.048,96	433	0,0002490766	123.500,36	-33.548,59
Heliodora	609	0,0003503179	220.884,10	609	0,0003503179	173.699,13	-47.184,97
Iapu	883	0,0005079322	320.263,80	883	0,0005079322	251.849,47	-68.414,33
Ibertioga	478	0,0002749622	173.370,44	478	0,0002749622	136.335,27	-37.035,17
Ibiá	1.979	0,0011383894	717.782,64	1.979	0,0011383894	564.450,85	-153.331,79
Ibiáí	804	0,0004624887	291.610,53	804	0,0004624887	229.317,07	-62.293,46
Ibiracatu	684	0,0003934605	248.086,57	684	0,0003934605	195.090,64	-52.995,93
Ibiraci	888	0,0005108084	322.077,30	888	0,0005108084	253.275,57	-68.801,73
Ibirité	16.531	0,0095092040	5.995.788,17	16.531	0,0095092040	4.714.975,77	-1.280.812,40
Ibitiúra de Minas	310	0,0001783227	112.436,90	310	0,0001783227	88.418,27	-24.018,62
Ibituruna	260	0,0001495610	94.301,91	260	0,0001495610	74.157,26	-20.144,65
Icarai de Minas	790	0,0004544354	286.532,74	790	0,0004544354	225.323,99	-61.208,75
Igarapé	4.881	0,0028077203	1.770.337,07	4.881	0,0028077203	1.392.159,99	-378.177,08
Igaratinga	998	0,0005740842	361.974,27	998	0,0005740842	284.649,80	-77.324,47
Iguatama	529	0,0003042991	191.868,12	529	0,0003042991	150.881,51	-40.986,62
Ijaci	663	0,0003813806	240.469,88	663	0,0003813806	189.101,02	-51.368,86
Ilicínea	1.250	0,0007190433	453.374,58	1.250	0,0007190433	356.525,30	-96.849,28
Imbé de Minas	622	0,0003577960	225.599,19	622	0,0003577960	177.406,99	-48.192,20
Inconfidentes	547	0,0003146534	198.396,72	547	0,0003146534	156.015,47	-42.381,25
Indaiabira	692	0,0003980624	250.988,17	692	0,0003980624	197.372,41	-53.615,76
Indianópolis	1.106	0,0006362095	401.145,83	1.106	0,0006362095	315.453,58	-85.692,25
Ingai	265	0,0001524372	96.115,41	265	0,0001524372	75.583,36	-20.532,05
Inhapim	1.535	0,0008829852	556.743,99	1.535	0,0008829852	437.813,07	-118.930,92
Inhaúma	646	0,0003716016	234.303,98	646	0,0003716016	184.252,27	-50.051,71
Inimutaba	601	0,0003457160	217.982,50	601	0,0003457160	171.417,36	-46.565,14
Ipaba	1.105	0,0006356343	400.783,13	1.105	0,0006356343	315.168,36	-85.614,77
Ipanema	1.664	0,0009571905	603.532,24	1.664	0,0009571905	474.606,48	-128.925,77
Ipatinga	20.454	0,0117658496	7.418.658,96	20.454	0,0117658496	5.833.894,76	-1.584.764,19
Ipiaçu	559	0,0003215562	202.749,11	559	0,0003215562	159.438,11	-43.311,00
Ipuiúna	824	0,0004739934	298.864,52	824	0,0004739934	235.021,48	-63.843,05
Iraí de Minas	754	0,0004337269	273.475,55	754	0,0004337269	215.056,06	-58.419,49
Itabira	8.828	0,0050781715	3.201.912,65	8.828	0,0050781715	2.517.924,27	-683.988,38
Itabirinha	1.014	0,0005832879	367.777,46	1.014	0,0005832879	289.213,32	-78.564,14
Itabirito	6.640	0,0038195581	2.408.325,78	6.640	0,0038195581	1.893.862,39	-514.463,39
Itacambira	362	0,0002082349	131.297,28	362	0,0002082349	103.249,73	-28.047,55
Itacarambi	2.953	0,0016986679	1.071.052,11	2.953	0,0016986679	842.255,37	-228.796,75
Itaguara	811	0,0004665153	294.149,43	811	0,0004665153	231.313,61	-62.835,82
Itaipé	1.522	0,0008755071	552.028,89	1.522	0,0008755071	434.105,20	-117.923,69
Itajubá	6.433	0,0037004845	2.333.246,95	6.433	0,0037004845	1.834.821,80	-498.425,15
Itamarandiba	3.252	0,0018706631	1.179.499,31	3.252	0,0018706631	927.536,22	-251.963,10
Itamarati de Minas	602	0,0003462913	218.345,20	602	0,0003462913	171.702,58	-46.642,61
Itambacuri	1.768	0,0010170149	641.253,01	1.768	0,0010170149	504.269,38	-136.983,63


	SALÁRIO EDUCAÇÃO 2020 [UF: MG]						
	Portaria FNDE-MEC nº 115, de 14/02/20 (Anterior)			Portaria FNDE-MEC nº 764, de 14/12/20 (Atual)			Diferença Estimativas (Atual - Anterior)
	Matrículas	Coefficientes	Estimativas	Matrículas	Coefficientes	Estimativas	
Municípios							
Itambé do Mato Dentro	76	0,0000437178	27.565,17	76	0,0000437178	21.676,74	-5.888,44
Itamogi	999	0,0005746594	362.336,97	999	0,0005746594	284.935,02	-77.401,95
Itamonte	1.129	0,0006494399	409.487,92	1.129	0,0006494399	322.013,65	-87.474,27
Itanhandu	1.137	0,0006540418	412.389,52	1.137	0,0006540418	324.295,41	-88.094,11
Itanhomi	1.245	0,0007161671	451.561,08	1.245	0,0007161671	355.099,20	-96.461,89
Itaobim	1.772	0,0010193158	642.703,81	1.772	0,0010193158	505.410,26	-137.293,54
Itapagipe	1.144	0,0006580684	414.928,42	1.144	0,0006580684	326.291,95	-88.636,46
Itapeçerica	777	0,0004469573	281.817,64	777	0,0004469573	221.616,13	-60.201,51
Itapeva	1.748	0,0010055102	633.999,02	1.748	0,0010055102	498.564,98	-135.434,04
Itatiaiuçu	1.647	0,0009474115	597.366,35	1.647	0,0009474115	469.757,73	-127.608,62
Itaú de Minas	1.805	0,0010382985	654.672,90	1.805	0,0010382985	514.822,53	-139.850,37
Itaúna	5.162	0,0029693613	1.872.255,67	5.162	0,0029693613	1.472.306,87	-399.948,80
Itaverava	223	0,0001282773	80.882,03	223	0,0001282773	63.604,11	-17.277,91
Itinga	1.172	0,0006741750	425.084,01	1.172	0,0006741750	334.278,12	-90.805,89
Itueta	621	0,0003572207	225.236,49	621	0,0003572207	177.121,77	-48.114,72
Ituiutaba	6.816	0,0039207994	2.472.160,92	6.816	0,0039207994	1.944.061,15	-528.099,77
Itumirim	347	0,0001996064	125.856,78	347	0,0001996064	98.971,42	-26.885,36
Iturama	3.666	0,0021088102	1.329.656,97	3.666	0,0021088102	1.045.617,40	-284.039,58
Itutinga	386	0,0002220406	140.002,07	386	0,0002220406	110.095,01	-29.907,06
Jaboticatubas	1.497	0,0008611263	542.961,40	1.497	0,0008611263	426.974,70	-115.986,70
Jacinto	1.147	0,0006597941	416.016,52	1.147	0,0006597941	327.147,61	-88.868,90
Jacuí	642	0,0003693006	232.853,19	642	0,0003693006	183.111,39	-49.741,79
Jacutinga	3.242	0,0018649107	1.175.872,32	3.242	0,0018649107	924.684,01	-251.188,30
Jaguaraçu	425	0,0002444747	154.147,36	425	0,0002444747	121.218,60	-32.928,76
Jaíba	2.790	0,0016049047	1.011.932,07	2.790	0,0016049047	795.764,47	-216.167,60
Jampruca	519	0,0002985468	188.241,13	519	0,0002985468	148.029,30	-40.211,82
Janaúba	5.485	0,0031551621	1.989.407,67	5.485	0,0031551621	1.564.433,01	-424.974,66
Januária	4.839	0,0027835605	1.755.103,68	4.839	0,0027835605	1.380.180,74	-374.922,95
Japaraíba	554	0,0003186800	200.935,61	554	0,0003186800	158.012,01	-42.923,60
Japonvar	886	0,0005096579	321.351,90	886	0,0005096579	252.705,13	-68.646,77
Jeceaba	1.001	0,0005758099	363.062,37	1.001	0,0005758099	285.505,46	-77.556,91
Jenipapo de Minas	413	0,0002375719	149.794,96	413	0,0002375719	117.795,96	-31.999,00
Jequeri	924	0,0005315168	335.134,49	924	0,0005315168	263.543,50	-71.590,99
Jequitaiá	634	0,0003646988	229.951,59	634	0,0003646988	180.829,63	-49.121,96
Jequitibá	515	0,0002962458	186.790,33	515	0,0002962458	146.888,42	-39.901,90
Jequitinhonha	2.068	0,0011895853	750.062,91	2.068	0,0011895853	589.835,45	-160.227,45
Jesuânia	382	0,0002197396	138.551,27	382	0,0002197396	108.954,13	-29.597,14
Joaíma	1.816	0,0010446261	658.662,59	1.816	0,0010446261	517.959,95	-140.702,64
Joanésia	242	0,0001392068	87.773,32	242	0,0001392068	69.023,30	-18.750,02
João Monlevade	5.969	0,0034335756	2.164.954,30	5.969	0,0034335756	1.702.479,61	-462.474,70
João Pinheiro	2.689	0,0015468060	975.299,40	2.689	0,0015468060	766.957,22	-208.342,18
Joaquim Felício	639	0,0003675749	231.765,09	639	0,0003675749	182.255,73	-49.509,35
Jordânia	480	0,0002761126	174.095,84	480	0,0002761126	136.905,71	-37.190,12
José Gonçalves de Minas	391	0,0002249167	141.815,57	391	0,0002249167	111.521,11	-30.294,46
José Raydan	436	0,0002508023	158.137,05	436	0,0002508023	124.356,02	-33.781,03
Josenópolis	442	0,0002542537	160.313,25	442	0,0002542537	126.067,35	-34.245,91
Juatuba	5.163	0,0029699365	1.872.618,37	5.163	0,0029699365	1.472.592,09	-400.026,28
Juiz de Fora	36.873	0,0212106273	13.373.824,77	36.873	0,0212106273	10.516.925,86	-2.856.898,90
Juramento	399	0,0002295186	144.717,17	399	0,0002295186	113.802,88	-30.914,29
Juruáia	1.082	0,0006224039	392.441,04	1.082	0,0006224039	308.608,30	-83.832,74
Juvenília	707	0,0004066909	256.428,66	707	0,0004066909	201.650,71	-54.777,95
Ladainha	1.149	0,0006609446	416.741,92	1.149	0,0006609446	327.718,05	-89.023,86
Lagamar	408	0,0002346957	147.981,46	408	0,0002346957	116.369,86	-31.611,61




	SALÁRIO EDUCAÇÃO 2020 [UF: MG]						
	Portaria FNDE-MEC nº 115, de 14/02/20 (Anterior)			Portaria FNDE-MEC nº 764, de 14/12/20 (Atual)			Diferença Estimativas (Atual - Anterior)
	Matrículas	Coefficientes	Estimativas	Matrículas	Coefficientes	Estimativas	
Municípios							
Lagoa da Prata	2.433	0,0013995459	882.448,29	2.433	0,0013995459	693.940,84	-188.507,45
Lagoa dos Patos	424	0,0002438995	153.784,66	424	0,0002438995	120.933,38	-32.851,28
Lagoa Dourada	2.076	0,0011941871	752.964,51	2.076	0,0011941871	592.117,22	-160.847,29
Lagoa Formosa	1.684	0,0009686952	610.786,24	1.684	0,0009686952	480.310,88	-130.475,35
Lagoa Grande	918	0,0005280654	332.958,29	918	0,0005280654	261.832,18	-71.126,11
Lagoa Santa	7.508	0,0043188618	2.723.149,09	7.508	0,0043188618	2.141.433,55	-581.715,54
Lajinha	2.031	0,0011683016	736.643,02	2.031	0,0011683016	579.282,30	-157.360,72
Lambari	1.334	0,0007673630	483.841,35	1.334	0,0007673630	380.483,80	-103.357,56
Lamim	174	0,0001000908	63.109,74	174	0,0001000908	49.628,32	-13.481,42
Laranjal	773	0,0004446564	280.366,84	773	0,0004446564	220.475,24	-59.891,60
Lassance	588	0,0003382380	213.267,40	588	0,0003382380	167.709,50	-45.557,90
Lavras	9.253	0,0053226462	3.356.060,01	9.253	0,0053226462	2.639.142,87	-716.917,14
Leandro Ferreira	137	0,0000788071	49.689,85	137	0,0000788071	39.075,17	-10.614,68
Leme do Prado	674	0,0003877082	244.459,57	674	0,0003877082	192.238,44	-52.221,13
Leopoldina	4.063	0,0023371784	1.473.648,74	4.063	0,0023371784	1.158.849,83	-314.798,91
Liberdade	352	0,0002024826	127.670,28	352	0,0002024826	100.397,52	-27.272,76
Lima Duarte	1.491	0,0008576749	540.785,20	1.491	0,0008576749	425.263,38	-115.521,83
Limeira do Oeste	926	0,0005326673	335.859,89	926	0,0005326673	264.113,94	-71.745,95
Lontra	1.241	0,0007138662	450.110,28	1.241	0,0007138662	353.958,32	-96.151,97
Luisburgo	766	0,0004406297	277.827,94	766	0,0004406297	218.478,70	-59.349,24
Luislândia	479	0,0002755374	173.733,14	479	0,0002755374	136.620,49	-37.112,65
Luminárias	516	0,0002968211	187.153,03	516	0,0002968211	147.173,64	-39.979,38
Luz	1.486	0,0008547987	538.971,70	1.486	0,0008547987	423.837,27	-115.134,43
Machacalis	569	0,0003273085	206.376,11	569	0,0003273085	162.290,32	-44.085,79
Machado	2.309	0,0013282168	837.473,53	2.309	0,0013282168	658.573,53	-178.900,00
Madre de Deus de Minas	402	0,0002312443	145.805,27	402	0,0002312443	114.658,54	-31.146,73
Malacacheta	1.051	0,0006045716	381.197,35	1.051	0,0006045716	299.766,47	-81.430,88
Mamonas	523	0,0003008477	189.691,93	523	0,0003008477	149.170,18	-40.521,74
Manga	2.155	0,0012396307	781.617,78	2.155	0,0012396307	614.649,61	-166.968,16
Manhuaçu	6.508	0,0037436271	2.360.449,42	6.508	0,0037436271	1.856.213,31	-504.236,11
Manhumirim	2.334	0,0013425977	846.541,02	2.334	0,0013425977	665.704,04	-180.836,98
Mantena	2.944	0,0016934908	1.067.787,82	2.944	0,0016934908	839.688,38	-228.099,43
Mar de Espanha	706	0,0004061157	256.065,96	706	0,0004061157	201.365,49	-54.700,48
Maravilhas	930	0,0005349682	337.310,69	930	0,0005349682	265.254,82	-72.055,87
Maria da Fé	1.709	0,0009830760	619.853,73	1.709	0,0009830760	487.441,39	-132.412,34
Mariana	6.655	0,0038281866	2.413.766,27	6.655	0,0038281866	1.898.140,69	-515.625,59
Marilac	664	0,0003819558	240.832,58	664	0,0003819558	189.386,24	-51.446,34
Mário Campos	1.380	0,0007938238	500.525,54	1.380	0,0007938238	393.603,93	-106.921,61
Maripá de Minas	515	0,0002962458	186.790,33	515	0,0002962458	146.888,42	-39.901,90
Marliéria	489	0,0002812897	177.360,14	489	0,0002812897	139.472,70	-37.887,44
Marmelópolis	245	0,0001409325	88.861,42	245	0,0001409325	69.878,96	-18.982,46
Martinho Campos	1.406	0,0008087799	509.955,73	1.406	0,0008087799	401.019,66	-108.936,07
Martins Soares	893	0,0005136845	323.890,80	893	0,0005136845	254.701,67	-69.189,13
Mata Verde	894	0,0005142598	324.253,50	894	0,0005142598	254.986,89	-69.266,61
Materlândia	440	0,0002531032	159.587,85	440	0,0002531032	125.496,91	-34.090,95
Mateus Leme	3.744	0,0021536785	1.357.947,55	3.744	0,0021536785	1.067.864,57	-290.082,97
Mathias Lobato	433	0,0002490766	157.048,96	433	0,0002490766	123.500,36	-33.548,59
Matias Barbosa	1.251	0,0007196186	453.737,28	1.251	0,0007196186	356.810,52	-96.926,76
Matias Cardoso	1.292	0,0007432032	468.607,97	1.292	0,0007432032	368.504,55	-100.103,42
Matipó	1.070	0,0006155011	388.088,64	1.070	0,0006155011	305.185,66	-82.902,99
Mato Verde	811	0,0004665153	294.149,43	811	0,0004665153	231.313,61	-62.835,82
Matozinhos	3.073	0,0017676961	1.114.576,07	3.073	0,0017676961	876.481,79	-238.094,28
Matutina	391	0,0002249167	141.815,57	391	0,0002249167	111.521,11	-30.294,46

	SALÁRIO EDUCAÇÃO 2020 [UF: MG]						
	Portaria FNDE-MEC nº 115, de 14/02/20 (Anterior)			Portaria FNDE-MEC nº 764, de 14/12/20 (Atual)			Diferença Estimativas (Atual - Anterior)
	Matrículas	Coefficientes	Estimativas	Matrículas	Coefficientes	Estimativas	
Municípios							
Medeiros	648	0,0003727521	235.029,38	648	0,0003727521	184.822,71	-50.206,67
Medina	1.320	0,0007593097	478.763,56	1.320	0,0007593097	376.490,72	-102.272,84
Mendes Pimentel	447	0,0002571299	162.126,75	447	0,0002571299	127.493,45	-34.633,30
Mercês	928	0,0005338178	336.585,29	928	0,0005338178	264.684,38	-71.900,91
Mesquita	518	0,0002979716	187.878,43	518	0,0002979716	147.744,08	-40.134,34
Minas Novas	1.847	0,0010624584	669.906,28	1.847	0,0010624584	526.801,78	-143.104,50
Minduri	338	0,0001944293	122.592,49	338	0,0001944293	96.404,44	-26.188,05
Mirabela	1.161	0,0006678474	421.094,31	1.161	0,0006678474	331.140,70	-89.953,61
Miradouro	914	0,0005257645	331.507,49	914	0,0005257645	260.691,30	-70.816,20
Mirai	861	0,0004952770	312.284,41	861	0,0004952770	245.574,63	-66.709,79
Miravânia	500	0,0002876173	181.349,83	500	0,0002876173	142.610,12	-38.739,71
Moeda	484	0,0002784136	175.546,64	484	0,0002784136	138.046,60	-37.500,04
Moema	620	0,0003566455	224.873,79	620	0,0003566455	176.836,55	-48.037,24
Monjolos	162	0,0000931880	58.757,35	162	0,0000931880	46.205,68	-12.551,67
Monsenhor Paulo	652	0,0003750530	236.480,18	652	0,0003750530	185.963,60	-50.516,59
Montalvânia	889	0,0005113836	322.440,00	889	0,0005113836	253.560,79	-68.879,21
Monte Alegre de Minas	2.083	0,0011982138	755.503,40	2.083	0,0011982138	594.113,76	-161.389,65
Monte Azul	1.035	0,0005953679	375.394,15	1.035	0,0005953679	295.202,95	-80.191,21
Monte Belo	1.073	0,0006172268	389.176,74	1.073	0,0006172268	306.041,32	-83.135,42
Monte Carmelo	2.651	0,0015249471	961.516,81	2.651	0,0015249471	756.118,85	-205.397,96
Monte Formoso	453	0,0002605813	164.302,95	453	0,0002605813	129.204,77	-35.098,18
Monte Santo de Minas	1.792	0,0010308205	649.957,80	1.792	0,0010308205	511.114,67	-138.843,13
Monte Sião	3.239	0,0018631850	1.174.784,22	3.239	0,0018631850	923.828,35	-250.955,86
Montes Claros	27.158	0,0156222227	9.850.197,52	27.158	0,0156222227	7.746.011,24	-2.104.186,27
Montezuma	646	0,0003716016	234.303,98	646	0,0003716016	184.252,27	-50.051,71
Morada Nova de Minas	1.294	0,0007443536	469.333,37	1.294	0,0007443536	369.074,99	-100.258,38
Morro da Garça	435	0,0002502271	157.774,35	435	0,0002502271	124.070,80	-33.703,55
Morro do Pilar	111	0,0000638510	40.259,66	111	0,0000638510	31.659,45	-8.600,22
Munhoz	717	0,0004124432	260.055,66	717	0,0004124432	204.502,91	-55.552,75
Muriaé	9.196	0,0052898579	3.335.386,12	9.196	0,0052898579	2.622.885,32	-712.500,81
Mutum	1.580	0,0009088708	573.065,47	1.580	0,0009088708	450.647,98	-122.417,49
Muzambinho	1.659	0,0009543143	601.718,75	1.659	0,0009543143	473.180,38	-128.538,37
Nacip Raydan	238	0,0001369058	86.322,52	238	0,0001369058	67.882,42	-18.440,10
Nanuque	2.039	0,0011729035	739.544,62	2.039	0,0011729035	581.564,07	-157.980,55
Naque	851	0,0004895247	308.657,42	851	0,0004895247	242.722,42	-65.934,99
Natalândia	455	0,0002617318	165.028,35	455	0,0002617318	129.775,21	-35.253,14
Natércia	412	0,0002369967	149.432,26	412	0,0002369967	117.510,74	-31.921,52
Nazareno	824	0,0004739934	298.864,52	824	0,0004739934	235.021,48	-63.843,05
Nepomuceno	1.603	0,0009221011	581.407,56	1.603	0,0009221011	457.208,04	-124.199,52
Ninheira	938	0,0005395701	340.212,29	938	0,0005395701	267.536,58	-72.675,70
Nova Belém	453	0,0002605813	164.302,95	453	0,0002605813	129.204,77	-35.098,18
Nova Era	1.438	0,0008271874	521.562,12	1.438	0,0008271874	410.146,70	-111.415,42
Nova Lima	8.299	0,0047738724	3.010.044,52	8.299	0,0047738724	2.367.042,76	-643.001,76
Nova Mógica	394	0,0002266425	142.903,67	394	0,0002266425	112.376,77	-30.526,89
Nova Ponte	2.446	0,0014070240	887.163,38	2.446	0,0014070240	697.648,70	-189.514,68
Nova Porteirinha	753	0,0004331517	273.112,85	753	0,0004331517	214.770,84	-58.342,01
Nova Resende	1.799	0,0010348471	652.496,70	1.799	0,0010348471	513.111,21	-139.385,49
Nova Serrana	13.988	0,0080463823	5.073.442,92	13.988	0,0080463823	3.989.660,70	-1.083.782,22
Nova União	514	0,0002956706	186.427,63	514	0,0002956706	146.603,20	-39.824,43
Novo Cruzeiro	2.169	0,0012476840	786.695,57	2.169	0,0012476840	618.642,70	-168.052,88
Novo Oriente de Minas	976	0,0005614290	353.994,87	976	0,0005614290	278.374,95	-75.619,92
Novorizonte	607	0,0003491674	220.158,70	607	0,0003491674	173.128,68	-47.030,01
Olaria	311	0,0001788980	112.799,60	311	0,0001788980	88.703,49	-24.096,10

	SALÁRIO EDUCAÇÃO 2020 [UF: MG]						
	Portaria FNDE-MEC nº 115, de 14/02/20 (Anterior)			Portaria FNDE-MEC nº 764, de 14/12/20 (Atual)			Diferença Estimativas (Atual - Anterior)
	Matrículas	Coefficientes	Estimativas	Matrículas	Coefficientes	Estimativas	
Municípios							
Olhos d'Água	676	0,0003888586	245.184,97	676	0,0003888586	192.808,88	-52.376,09
Olímpio Noronha	387	0,0002226158	140.364,77	387	0,0002226158	110.380,23	-29.984,54
Oliveira Fortes	222	0,0001277021	80.519,33	222	0,0001277021	63.318,89	-17.200,43
Oliveira	2.657	0,0015283985	963.693,01	2.657	0,0015283985	757.830,17	-205.862,84
Onça de Pitangui	179	0,0001029670	64.923,24	179	0,0001029670	51.054,42	-13.868,82
Oratórios	930	0,0005349682	337.310,69	930	0,0005349682	265.254,82	-72.055,87
Orizânia	1.512	0,0008697548	548.401,89	1.512	0,0008697548	431.253,00	-117.148,89
Ouro Branco	4.899	0,0028180746	1.776.865,66	4.899	0,0028180746	1.397.293,95	-379.571,71
Ouro Fino	1.331	0,0007656373	482.753,25	1.331	0,0007656373	379.628,14	-103.125,12
Ouro Preto	7.260	0,0041762036	2.633.199,57	7.260	0,0041762036	2.070.698,93	-562.500,64
Ouro Verde de Minas	469	0,0002697851	170.106,14	469	0,0002697851	133.768,29	-36.337,85
Padre Carvalho	563	0,0003238571	204.199,91	563	0,0003238571	160.578,99	-43.620,92
Padre Paraíso	1.856	0,0010676355	673.170,58	1.856	0,0010676355	529.368,76	-143.801,82
Pai Pedro	887	0,0005102331	321.714,60	887	0,0005102331	252.990,35	-68.724,25
Paineiras	372	0,0002139873	134.924,28	372	0,0002139873	106.101,93	-28.822,35
Pains	703	0,0004043900	254.977,86	703	0,0004043900	200.509,83	-54.468,04
Paiva	199	0,0001144717	72.177,23	199	0,0001144717	56.758,83	-15.418,41
Palma	447	0,0002571299	162.126,75	447	0,0002571299	127.493,45	-34.633,30
Palmópolis	569	0,0003273085	206.376,11	569	0,0003273085	162.290,32	-44.085,79
Papagaios	1.369	0,0007874962	496.535,84	1.369	0,0007874962	390.466,51	-106.069,34
Pará de Minas	8.027	0,0046174086	2.911.390,22	8.027	0,0046174086	2.289.462,86	-621.927,36
Paracatu	8.485	0,0048808660	3.077.506,66	8.485	0,0048808660	2.420.093,73	-657.412,94
Paraguaçu	1.680	0,0009663942	609.335,44	1.680	0,0009663942	479.170,00	-130.165,44
Paraisópolis	1.372	0,0007892219	497.623,94	1.372	0,0007892219	391.322,17	-106.301,77
Paraopeba	2.348	0,0013506510	851.618,81	2.348	0,0013506510	669.697,12	-181.921,69
Passa Quatro	699	0,0004020890	253.527,07	699	0,0004020890	199.368,95	-54.158,12
Passa Tempo	650	0,0003739025	235.754,78	650	0,0003739025	185.393,16	-50.361,63
Passabém	106	0,0000609749	38.446,16	106	0,0000609749	30.233,35	-8.212,82
Passa-Vinte	288	0,0001656676	104.457,50	288	0,0001656676	82.143,43	-22.314,07
Passos	8.041	0,0046254618	2.916.468,01	8.041	0,0046254618	2.293.455,94	-623.012,07
Patis	691	0,0003974871	250.625,47	691	0,0003974871	197.087,18	-53.538,28
Patos de Minas	8.000	0,0046018772	2.901.597,32	8.000	0,0046018772	2.281.761,91	-619.835,41
Patrocínio do Muriaé	482	0,0002772631	174.821,24	482	0,0002772631	137.476,16	-37.345,08
Patrocínio	6.599	0,0037959735	2.393.455,09	6.599	0,0037959735	1.882.168,36	-511.286,74
Paula Cândido	788	0,0004532849	285.807,34	788	0,0004532849	224.753,55	-61.053,79
Paulistas	514	0,0002956706	186.427,63	514	0,0002956706	146.603,20	-39.824,43
Pavão	391	0,0002249167	141.815,57	391	0,0002249167	111.521,11	-30.294,46
Peçanha	1.026	0,0005901908	372.129,86	1.026	0,0005901908	292.635,96	-79.493,89
Pedra Azul	2.405	0,0013834393	872.292,70	2.405	0,0013834393	685.954,67	-186.338,02
Pedra Bonita	981	0,0005643052	355.808,37	981	0,0005643052	279.801,05	-76.007,32
Pedra do Anta	286	0,0001645171	103.732,10	286	0,0001645171	81.572,99	-22.159,12
Pedra do Indaiá	539	0,0003100515	195.495,12	539	0,0003100515	153.733,71	-41.761,41
Pedra Dourada	469	0,0002697851	170.106,14	469	0,0002697851	133.768,29	-36.337,85
Pedralva	825	0,0004745686	299.227,22	825	0,0004745686	235.306,70	-63.920,53
Pedras de Maria da Cruz	858	0,0004935513	311.196,31	858	0,0004935513	244.718,96	-66.477,35
Pedrinópolis	376	0,0002162882	136.375,07	376	0,0002162882	107.242,81	-29.132,26
Pedro Leopoldo	6.636	0,0038172572	2.406.874,98	6.636	0,0038172572	1.892.721,50	-514.153,48
Pedro Teixeira	252	0,0001449591	91.400,32	252	0,0001449591	71.875,50	-19.524,82
Pequeni	589	0,0003388132	213.630,10	589	0,0003388132	167.994,72	-45.635,38
Pequi	416	0,0002392976	150.883,06	416	0,0002392976	118.651,62	-32.231,44
Perdigão	1.504	0,0008651529	545.500,30	1.504	0,0008651529	428.971,24	-116.529,06
Perdizes	1.920	0,0011044505	696.383,36	1.920	0,0011044505	547.622,86	-148.760,50
Perdões	1.688	0,0009709961	612.237,04	1.688	0,0009709961	481.451,76	-130.785,27


	SALÁRIO EDUCAÇÃO 2020 [UF: MG]						
	Portaria FNDE-MEC nº 115, de 14/02/20 (Anterior)			Portaria FNDE-MEC nº 764, de 14/12/20 (Atual)			Diferença Estimativas (Atual - Anterior)
	Matrículas	Coefficientes	Estimativas	Matrículas	Coefficientes	Estimativas	
Municípios							
Periquito	1.248	0,0007178928	452.649,18	1.248	0,0007178928	355.954,86	-96.694,32
Pescador	349	0,0002007569	126.582,18	349	0,0002007569	99.541,86	-27.040,32
Piau	233	0,0001340297	84.509,02	233	0,0001340297	66.456,32	-18.052,71
Piedade de Caratinga	1.050	0,0006039964	380.834,65	1.050	0,0006039964	299.481,25	-81.353,40
Piedade de Ponte Nova	440	0,0002531032	159.587,85	440	0,0002531032	125.496,91	-34.090,95
Piedade do Rio Grande	349	0,0002007569	126.582,18	349	0,0002007569	99.541,86	-27.040,32
Piedade dos Gerais	376	0,0002162882	136.375,07	376	0,0002162882	107.242,81	-29.132,26
Pimenta	670	0,0003854072	243.008,78	670	0,0003854072	191.097,56	-51.911,22
Pingo d'Água	623	0,0003583712	225.961,89	623	0,0003583712	177.692,21	-48.269,68
Pintópolis	708	0,0004072661	256.791,36	708	0,0004072661	201.935,93	-54.855,43
Piracema	385	0,0002214653	139.639,37	385	0,0002214653	109.809,79	-29.829,58
Pirajuba	762	0,0004383288	276.377,15	762	0,0004383288	217.337,82	-59.039,32
Piranga	1.020	0,0005867393	369.953,66	1.020	0,0005867393	290.924,64	-79.029,02
Piranguçu	523	0,0003008477	189.691,93	523	0,0003008477	149.170,18	-40.521,74
Piranguinho	889	0,0005113836	322.440,00	889	0,0005113836	253.560,79	-68.879,21
Pirapetinga	1.255	0,0007219195	455.188,08	1.255	0,0007219195	357.951,40	-97.236,68
Pirapora	4.795	0,0027582502	1.739.144,90	4.795	0,0027582502	1.367.631,04	-371.513,85
Piraúba	1.026	0,0005901908	372.129,86	1.026	0,0005901908	292.635,96	-79.493,89
Pitangui	1.593	0,0009163488	577.780,57	1.593	0,0009163488	454.355,84	-123.424,73
Piumhi	2.534	0,0014576446	919.080,95	2.534	0,0014576446	722.748,09	-196.332,87
Planura	1.382	0,0007949743	501.250,94	1.382	0,0007949743	394.174,37	-107.076,57
Poço Fundo	832	0,0004785952	301.766,12	832	0,0004785952	237.303,24	-64.462,88
Poços de Caldas	18.144	0,0104370575	6.580.822,73	18.144	0,0104370575	5.175.036,01	-1.405.786,72
Pocrane	326	0,0001875265	118.240,09	326	0,0001875265	92.981,80	-25.258,29
Pompéu	2.941	0,0016917651	1.066.699,72	2.941	0,0016917651	838.832,72	-227.866,99
Ponte Nova	5.431	0,0031240994	1.969.821,88	5.431	0,0031240994	1.549.031,12	-420.790,77
Ponto Chique	542	0,0003117772	196.583,22	542	0,0003117772	154.589,37	-41.993,85
Ponto dos Volantes	2.011	0,0011567969	729.389,03	2.011	0,0011567969	573.577,90	-155.811,13
Porteirinha	2.452	0,0014104754	889.339,58	2.452	0,0014104754	699.360,03	-189.979,55
Porto Firme	323	0,0001858008	117.151,99	323	0,0001858008	92.126,14	-25.025,85
Poté	1.385	0,0007967000	502.339,04	1.385	0,0007967000	395.030,03	-107.309,01
Pouso Alegre	14.246	0,0081947929	5.167.019,44	14.246	0,0081947929	4.063.247,52	-1.103.771,91
Pouso Alto	557	0,0003204057	202.023,71	557	0,0003204057	158.867,67	-43.156,04
Prados	779	0,0004481078	282.543,04	779	0,0004481078	222.186,57	-60.356,47
Prata	2.086	0,0011999395	756.591,50	2.086	0,0011999395	594.969,42	-161.622,08
Pratápolis	580	0,0003336361	210.365,81	580	0,0003336361	165.427,74	-44.938,07
Pratinha	401	0,0002306691	145.442,57	401	0,0002306691	114.373,32	-31.069,25
Presidente Bernardes	265	0,0001524372	96.115,41	265	0,0001524372	75.583,36	-20.532,05
Presidente Juscelino	393	0,0002260672	142.540,97	393	0,0002260672	112.091,55	-30.449,41
Presidente Kubitschek	476	0,0002738117	172.645,04	476	0,0002738117	135.764,83	-36.880,21
Presidente Olegário	1.998	0,0011493188	724.673,93	1.998	0,0011493188	569.870,04	-154.803,89
Prudente de Moraes	1.052	0,0006051469	381.560,05	1.052	0,0006051469	300.051,69	-81.508,36
Quartel Geral	543	0,0003123524	196.945,92	543	0,0003123524	154.874,59	-42.071,33
Queluzito	113	0,0000650015	40.985,06	113	0,0000650015	32.229,89	-8.755,18
Raposos	1.483	0,0008530730	537.883,60	1.483	0,0008530730	422.981,61	-114.901,99
Raul Soares	1.698	0,0009767484	615.864,03	1.698	0,0009767484	484.303,97	-131.560,07
Recreio	1.115	0,0006413866	404.410,13	1.115	0,0006413866	318.020,57	-86.389,56
Reduto	727	0,0004181956	263.682,66	727	0,0004181956	207.355,11	-56.327,54
Resende Costa	1.220	0,0007017863	442.493,59	1.220	0,0007017863	347.968,69	-94.524,90
Resplendor	1.942	0,0011171057	704.362,75	1.942	0,0011171057	553.897,70	-150.465,05
Ressaquinha	681	0,0003917348	246.998,47	681	0,0003917348	194.234,98	-52.763,49
Riachinho	674	0,0003877082	244.459,57	674	0,0003877082	192.238,44	-52.221,13
Riacho dos Machados	1.217	0,0007000606	441.405,49	1.217	0,0007000606	347.113,03	-94.292,46


	SALÁRIO EDUCAÇÃO 2020 [UF: MG]						
	Portaria FNDE-MEC nº 115, de 14/02/20 (Anterior)			Portaria FNDE-MEC nº 764, de 14/12/20 (Atual)			Diferença Estimativas (Atual - Anterior)
	Matrículas	Coefficientes	Estimativas	Matrículas	Coefficientes	Estimativas	
Municípios							
Ribeirão das Neves	22.824	0,0131291557	8.278.257,17	22.824	0,0131291557	6.509.866,73	-1.768.390,44
Ribeirão Vermelho	391	0,0002249167	141.815,57	391	0,0002249167	111.521,11	-30.294,46
Rio Acima	1.540	0,0008858614	558.557,48	1.540	0,0008858614	439.239,17	-119.318,32
Rio Casca	2.066	0,0011884348	749.337,51	2.066	0,0011884348	589.265,01	-160.072,50
Rio do Prado	410	0,0002358462	148.706,86	410	0,0002358462	116.940,30	-31.766,56
Rio Doce	259	0,0001489858	93.939,21	259	0,0001489858	73.872,04	-20.067,17
Rio Espera	157	0,0000903118	56.943,85	157	0,0000903118	44.779,58	-12.164,27
Rio Manso	370	0,0002128368	134.198,88	370	0,0002128368	105.531,49	-28.667,39
Rio Novo	707	0,0004066909	256.428,66	707	0,0004066909	201.650,71	-54.777,95
Rio Paranaíba	1.413	0,0008128066	512.494,63	1.413	0,0008128066	403.016,20	-109.478,43
Rio Pardo de Minas	2.886	0,0016601272	1.046.751,23	2.886	0,0016601272	823.145,61	-223.605,63
Rio Piracicaba	1.490	0,0008570996	540.422,50	1.490	0,0008570996	424.978,16	-115.444,35
Rio Pomba	1.209	0,0006954587	438.503,90	1.209	0,0006954587	344.831,27	-93.672,63
Rio Preto	550	0,0003163791	199.484,82	550	0,0003163791	156.871,13	-42.613,68
Rio Vermelho	954	0,0005487739	346.015,48	954	0,0005487739	272.100,11	-73.915,37
Ritópolis	352	0,0002024826	127.670,28	352	0,0002024826	100.397,52	-27.272,76
Rochedo de Minas	404	0,0002323948	146.530,66	404	0,0002323948	115.228,98	-31.301,69
Rodeiro	880	0,0005062065	319.175,71	880	0,0005062065	250.993,81	-68.181,90
Romaria	394	0,0002266425	142.903,67	394	0,0002266425	112.376,77	-30.526,89
Rosário da Limeira	734	0,0004222222	266.221,55	734	0,0004222222	209.351,66	-56.869,90
Rubelita	523	0,0003008477	189.691,93	523	0,0003008477	149.170,18	-40.521,74
Rubim	1.392	0,0008007266	504.877,93	1.392	0,0008007266	397.026,57	-107.851,36
Sabará	13.684	0,0078715110	4.963.182,22	13.684	0,0078715110	3.902.953,75	-1.060.228,48
Sabinópolis	767	0,0004412050	278.190,64	767	0,0004412050	218.763,92	-59.426,72
Sacramento	1.806	0,0010388738	655.035,60	1.806	0,0010388738	515.107,75	-139.927,84
Salinas	2.047	0,0011775053	742.446,22	2.047	0,0011775053	583.845,83	-158.600,39
Salto da Divisa	848	0,0004877990	307.569,32	848	0,0004877990	241.866,76	-65.702,55
Santa Bárbara do Leste	846	0,0004866485	306.843,92	846	0,0004866485	241.296,32	-65.547,60
Santa Bárbara do Monte Verde	519	0,0002985468	188.241,13	519	0,0002985468	148.029,30	-40.211,82
Santa Bárbara do Tugúrio	635	0,0003652740	230.314,29	635	0,0003652740	181.114,85	-49.199,44
Santa Bárbara	3.547	0,0020403573	1.286.495,71	3.547	0,0020403573	1.011.676,19	-274.819,53
Santa Cruz de Minas	567	0,0003261580	205.650,71	567	0,0003261580	161.719,88	-43.930,83
Santa Cruz de Salinas	439	0,0002525280	159.225,15	439	0,0002525280	125.211,68	-34.013,47
Santa Cruz do Escalvado	455	0,0002617318	165.028,35	455	0,0002617318	129.775,21	-35.253,14
Santa Efigênia de Minas	419	0,0002410233	151.971,16	419	0,0002410233	119.507,28	-32.463,88
Santa Fé de Minas	402	0,0002312443	145.805,27	402	0,0002312443	114.658,54	-31.146,73
Santa Helena de Minas	403	0,0002318196	146.167,97	403	0,0002318196	114.943,76	-31.224,21
Santa Juliana	1.442	0,0008294884	523.012,92	1.442	0,0008294884	411.287,58	-111.725,33
Santa Luzia	20.124	0,0115760221	7.298.968,07	20.124	0,0115760221	5.739.772,08	-1.559.195,98
Santa Margarida	1.398	0,0008041780	507.054,13	1.398	0,0008041780	398.737,89	-108.316,24
Santa Maria de Itabira	1.107	0,0006367848	401.508,53	1.107	0,0006367848	315.738,80	-85.769,73
Santa Maria do Salto	408	0,0002346957	147.981,46	408	0,0002346957	116.369,86	-31.611,61
Santa Maria do Suaçuí	923	0,0005309416	334.771,79	923	0,0005309416	263.258,28	-71.513,51
Santa Rita de Caldas	580	0,0003336361	210.365,81	580	0,0003336361	165.427,74	-44.938,07
Santa Rita de Ibitipoca	356	0,0002047835	129.121,08	356	0,0002047835	101.538,41	-27.582,68
Santa Rita de Jacutinga	686	0,0003946110	248.811,97	686	0,0003946110	195.661,08	-53.150,89
Santa Rita de Minas	728	0,0004187708	264.045,36	728	0,0004187708	207.640,33	-56.405,02
Santa Rita do Itueto	665	0,0003825310	241.195,28	665	0,0003825310	189.671,46	-51.523,82
Santa Rita do Sapucaí	3.333	0,0019172571	1.208.877,99	3.333	0,0019172571	950.639,06	-258.238,93
Santa Rosa da Serra	493	0,0002835907	178.810,94	493	0,0002835907	140.613,58	-38.197,36
Santa Vitória	2.077	0,0011947624	753.327,21	2.077	0,0011947624	592.402,44	-160.924,77
Santana da Vargem	419	0,0002410233	151.971,16	419	0,0002410233	119.507,28	-32.463,88
Santana de Cataguases	501	0,0002881926	181.712,53	501	0,0002881926	142.895,34	-38.817,19

	SALÁRIO EDUCAÇÃO 2020 [UF: MG]						
	Portaria FNDE-MEC nº 115, de 14/02/20 (Anterior)			Portaria FNDE-MEC nº 764, de 14/12/20 (Atual)			Diferença Estimativas (Atual - Anterior)
	Matrículas	Coefficientes	Estimativas	Matrículas	Coefficientes	Estimativas	
Municípios							
Santana de Pirapama	551	0,0003169543	199.847,52	551	0,0003169543	157.156,35	-42.691,16
Santana do Deserto	624	0,0003589464	226.324,59	624	0,0003589464	177.977,43	-48.347,16
Santana do Garambéu	301	0,0001731456	109.172,60	301	0,0001731456	85.851,29	-23.321,31
Santana do Jacaré	384	0,0002208901	139.276,67	384	0,0002208901	109.524,57	-29.752,10
Santana do Manhuaçu	738	0,0004245232	267.672,35	738	0,0004245232	210.492,54	-57.179,82
Santana do Paraíso	2.370	0,0013633061	859.598,21	2.370	0,0013633061	675.971,97	-183.626,24
Santana do Riacho	469	0,0002697851	170.106,14	469	0,0002697851	133.768,29	-36.337,85
Santana dos Montes	445	0,0002559794	161.401,35	445	0,0002559794	126.923,01	-34.478,34
Santo Antônio do Amparo	1.389	0,0007990009	503.789,84	1.389	0,0007990009	396.170,91	-107.618,92
Santo Antônio do Aventureiro	375	0,0002157130	136.012,37	375	0,0002157130	106.957,59	-29.054,79
Santo Antônio do Gramma	500	0,0002876173	181.349,83	500	0,0002876173	142.610,12	-38.739,71
Santo Antônio do Itambé	419	0,0002410233	151.971,16	419	0,0002410233	119.507,28	-32.463,88
Santo Antônio do Jacinto	1.250	0,0007190433	453.374,58	1.250	0,0007190433	356.525,30	-96.849,28
Santo Antônio do Monte	2.034	0,0011700273	737.731,12	2.034	0,0011700273	580.137,97	-157.593,15
Santo Antônio do Retiro	1.079	0,0006206782	391.352,94	1.079	0,0006206782	307.752,64	-83.600,30
Santo Antônio do Rio Abaixo	209	0,0001202240	75.804,23	209	0,0001202240	59.611,03	-16.193,20
Santo Hipólito	222	0,0001277021	80.519,33	222	0,0001277021	63.318,89	-17.200,43
Santos Dumont	3.422	0,0019684530	1.241.158,26	3.422	0,0019684530	976.023,66	-265.134,60
São Bento Abade	647	0,0003721768	234.666,68	647	0,0003721768	184.537,49	-50.129,19
São Brás do Suaçuí	723	0,0004158947	262.231,86	723	0,0004158947	206.214,23	-56.017,63
São Domingos das Dores	982	0,0005648804	356.171,07	982	0,0005648804	280.086,27	-76.084,80
São Domingos do Prata	1.312	0,0007547079	475.861,96	1.312	0,0007547079	374.208,95	-101.653,01
São Félix de Minas	475	0,0002732365	172.282,34	475	0,0002732365	135.479,61	-36.802,73
São Francisco de Paula	588	0,0003382380	213.267,40	588	0,0003382380	167.709,50	-45.557,90
São Francisco de Sales	923	0,0005309416	334.771,79	923	0,0005309416	263.258,28	-71.513,51
São Francisco do Glória	430	0,0002473509	155.960,86	430	0,0002473509	122.644,70	-33.316,15
São Francisco	4.775	0,0027467455	1.731.890,90	4.775	0,0027467455	1.361.926,64	-369.964,26
São Geraldo da Piedade	425	0,0002444747	154.147,36	425	0,0002444747	121.218,60	-32.928,76
São Geraldo do Baixo	336	0,0001932788	121.867,09	336	0,0001932788	95.834,00	-26.033,09
São Geraldo	632	0,0003635483	229.226,19	632	0,0003635483	180.259,19	-48.967,00
São Gonçalo do Abaeté	792	0,0004555858	287.258,14	792	0,0004555858	225.894,43	-61.363,71
São Gonçalo do Pará	1.188	0,0006833788	430.887,20	1.188	0,0006833788	338.841,64	-92.045,56
São Gonçalo do Rio Abaixo	1.907	0,0010969725	691.668,26	1.907	0,0010969725	543.915,00	-147.753,27
São Gonçalo do Rio Preto	313	0,0001800484	113.525,00	313	0,0001800484	89.273,93	-24.251,06
São Gonçalo do Sapucaí	2.255	0,0012971541	817.887,75	2.255	0,0012971541	643.171,64	-174.716,11
São Gotardo	3.472	0,0019972147	1.259.293,24	3.472	0,0019972147	990.284,67	-269.008,57
São João Batista do Glória	708	0,0004072661	256.791,36	708	0,0004072661	201.935,93	-54.855,43
São João da Lagoa	517	0,0002973963	187.515,73	517	0,0002973963	147.458,86	-40.056,86
São João da Mata	299	0,0001719952	108.447,20	299	0,0001719952	85.280,85	-23.166,35
São João da Ponte	2.775	0,0015962762	1.006.491,57	2.775	0,0015962762	791.486,16	-215.005,41
São João das Missões	965	0,0005551014	350.005,18	965	0,0005551014	275.237,53	-74.767,65
São João del Rei	3.861	0,0022209810	1.400.383,41	3.861	0,0022209810	1.101.235,34	-299.148,07
São João do Manhuaçu	1.531	0,0008806843	555.293,19	1.531	0,0008806843	436.672,19	-118.621,00
São João do Manteninha	523	0,0003008477	189.691,93	523	0,0003008477	149.170,18	-40.521,74
São João do Oriente	556	0,0003198305	201.661,01	556	0,0003198305	158.582,45	-43.078,56
São João do Pacuí	417	0,0002398729	151.245,76	417	0,0002398729	118.936,84	-32.308,92
São João do Paraíso	1.217	0,0007000606	441.405,49	1.217	0,0007000606	347.113,03	-94.292,46
São João Evangelista	1.435	0,0008254617	520.474,02	1.435	0,0008254617	409.291,04	-111.182,98
São João Nepomuceno	2.809	0,0016158341	1.018.823,36	2.809	0,0016158341	801.183,65	-217.639,71
São Joaquim de Bicas	3.783	0,0021761127	1.372.092,83	3.783	0,0021761127	1.078.988,16	-293.104,67
São José da Barra	679	0,0003905843	246.273,07	679	0,0003905843	193.664,54	-52.608,53
São José da Lapa	3.775	0,0021715108	1.369.191,24	3.775	0,0021715108	1.076.706,40	-292.484,84
São José da Safira	501	0,0002881926	181.712,53	501	0,0002881926	142.895,34	-38.817,19



Municípios	SALÁRIO EDUCAÇÃO 2020 [UF: MG]						Diferença Estimativas (Atual - Anterior)
	Portaria FNDE-MEC nº 115, de 14/02/20 (Anterior)			Portaria FNDE-MEC nº 764, de 14/12/20 (Atual)			
	Matrículas	Coefficientes	Estimativas	Matrículas	Coefficientes	Estimativas	
São José da Varginha	400	0,0002300939	145.079,87	400	0,0002300939	114.088,10	-30.991,77
São José do Alegre	368	0,0002116864	133.473,48	368	0,0002116864	104.961,05	-28.512,43
São José do Divino	423	0,0002433243	153.421,96	423	0,0002433243	120.648,16	-32.773,80
São José do Goiabal	469	0,0002697851	170.106,14	469	0,0002697851	133.768,29	-36.337,85
São José do Jacuri	416	0,0002392976	150.883,06	416	0,0002392976	118.651,62	-32.231,44
São José do Mantimento	316	0,0001817742	114.613,09	316	0,0001817742	90.129,60	-24.483,50
São Lourenço	3.930	0,0022606722	1.425.409,69	3.930	0,0022606722	1.120.915,54	-304.494,15
São Miguel do Anta	585	0,0003365123	212.179,30	585	0,0003365123	166.853,84	-45.325,46
São Pedro da União	534	0,0003071753	193.681,62	534	0,0003071753	152.307,61	-41.374,01
São Pedro do Suaçuí	447	0,0002571299	162.126,75	447	0,0002571299	127.493,45	-34.633,30
São Pedro dos Ferros	550	0,0003163791	199.484,82	550	0,0003163791	156.871,13	-42.613,68
São Romão	914	0,0005257645	331.507,49	914	0,0005257645	260.691,30	-70.816,20
São Roque de Minas	573	0,0003296095	207.826,91	573	0,0003296095	163.431,20	-44.395,71
São Sebastião da Bela Vista	730	0,0004199213	264.770,76	730	0,0004199213	208.210,77	-56.559,98
São Sebastião da Vargem Alegre	589	0,0003388132	213.630,10	589	0,0003388132	167.994,72	-45.635,38
São Sebastião do Anta	954	0,0005487739	346.015,48	954	0,0005487739	272.100,11	-73.915,37
São Sebastião do Maranhão	417	0,0002398729	151.245,76	417	0,0002398729	118.936,84	-32.308,92
São Sebastião do Oeste	1.403	0,0008070542	508.867,63	1.403	0,0008070542	400.163,99	-108.703,64
São Sebastião do Paraíso	5.489	0,0031574630	1.990.858,46	5.489	0,0031574630	1.565.573,89	-425.284,57
São Sebastião do Rio Preto	150	0,0000862852	54.404,95	150	0,0000862852	42.783,04	-11.621,91
São Sebastião do Rio Verde	365	0,0002099606	132.385,38	365	0,0002099606	104.105,39	-28.279,99
São Thomé das Letras	592	0,0003405389	214.718,20	592	0,0003405389	168.850,38	-45.867,82
São Tiago	732	0,0004210718	265.496,16	732	0,0004210718	208.781,21	-56.714,94
São Tomás de Aquino	766	0,0004406297	277.827,94	766	0,0004406297	218.478,70	-59.349,24
São Vicente de Minas	680	0,0003911596	246.635,77	680	0,0003911596	193.949,76	-52.686,01
Sapucaá-Mirim	648	0,0003727521	235.029,38	648	0,0003727521	184.822,71	-50.206,67
Sardoá	607	0,0003491674	220.158,70	607	0,0003491674	173.128,68	-47.030,01
Sarzedo	3.881	0,0022324857	1.407.637,40	3.881	0,0022324857	1.106.939,75	-300.697,66
Sem-Peixe	192	0,0001104451	69.638,34	192	0,0001104451	54.762,29	-14.876,05
Senador Amaral	673	0,0003871329	244.096,87	673	0,0003871329	191.953,22	-52.143,65
Senador Cortes	475	0,0002732365	172.282,34	475	0,0002732365	135.479,61	-36.802,73
Senador Firmino	679	0,0003905843	246.273,07	679	0,0003905843	193.664,54	-52.608,53
Senador José Bento	206	0,0001184983	74.716,13	206	0,0001184983	58.755,37	-15.960,76
Senador Modestino Gonçalves	356	0,0002047835	129.121,08	356	0,0002047835	101.538,41	-27.582,68
Senhora de Oliveira	570	0,0003278838	206.738,81	570	0,0003278838	162.575,54	-44.163,27
Senhora do Porto	318	0,0001829246	115.338,49	318	0,0001829246	90.700,04	-24.638,46
Senhora dos Remédios	280	0,0001610657	101.555,91	280	0,0001610657	79.861,67	-21.694,24
Sericita	814	0,0004682410	295.237,53	814	0,0004682410	232.169,27	-63.068,25
Seritinga	243	0,0001397820	88.136,02	243	0,0001397820	69.308,52	-18.827,50
Serra Azul de Minas	306	0,0001760218	110.986,10	306	0,0001760218	87.277,39	-23.708,70
Serra da Saudade	121	0,0000696034	43.886,66	121	0,0000696034	34.511,65	-9.375,01
Serra do Salitre	1.382	0,0007949743	501.250,94	1.382	0,0007949743	394.174,37	-107.076,57
Serra dos Aimorés	552	0,0003175295	200.210,22	552	0,0003175295	157.441,57	-42.768,64
Serrania	764	0,0004394793	277.102,54	764	0,0004394793	217.908,26	-59.194,28
Serranópolis de Minas	567	0,0003261580	205.650,71	567	0,0003261580	161.719,88	-43.930,83
Serranos	252	0,0001449591	91.400,32	252	0,0001449591	71.875,50	-19.524,82
Serro	1.034	0,0005947926	375.031,45	1.034	0,0005947926	294.917,73	-80.113,73
Sete Lagoas	14.114	0,0081188619	5.119.143,08	14.114	0,0081188619	4.025.598,45	-1.093.544,63
Setubinha	678	0,0003900091	245.910,37	678	0,0003900091	193.379,32	-52.531,05
Silveirânia	180	0,0001035422	65.285,94	180	0,0001035422	51.339,64	-13.946,30
Silvianópolis	548	0,0003152286	198.759,42	548	0,0003152286	156.300,69	-42.458,73
Simão Pereira	408	0,0002346957	147.981,46	408	0,0002346957	116.369,86	-31.611,61
Simonésia	1.511	0,0008691796	548.039,19	1.511	0,0008691796	430.967,78	-117.071,41

	SALÁRIO EDUCAÇÃO 2020 [UF: MG]						
	Portaria FNDE-MEC nº 115, de 14/02/20 (Anterior)			Portaria FNDE-MEC nº 764, de 14/12/20 (Atual)			Diferença Estimativas (Atual - Anterior)
	Matrículas	Coefficientes	Estimativas	Matrículas	Coefficientes	Estimativas	
Municípios							
Sobrália	621	0,0003572207	225.236,49	621	0,0003572207	177.121,77	-48.114,72
Soledade de Minas	589	0,0003388132	213.630,10	589	0,0003388132	167.994,72	-45.635,38
Tabuleiro	364	0,0002093854	132.022,68	364	0,0002093854	103.820,17	-28.202,51
Taiobeiras	2.475	0,0014237058	897.681,67	2.475	0,0014237058	705.920,09	-191.761,58
Taparuba	339	0,0001950045	122.955,19	339	0,0001950045	96.689,66	-26.265,53
Tapira	859	0,0004941266	311.559,01	859	0,0004941266	245.004,19	-66.554,83
Tapiraí	211	0,0001213745	76.529,63	211	0,0001213745	60.181,47	-16.348,16
Taquaraçu de Minas	728	0,0004187708	264.045,36	728	0,0004187708	207.640,33	-56.405,02
Tarumirim	743	0,0004273993	269.485,85	743	0,0004273993	211.918,64	-57.567,21
Teixeiras	1.020	0,0005867393	369.953,66	1.020	0,0005867393	290.924,64	-79.029,02
Teófilo Otoni	8.996	0,0051748109	3.262.846,19	8.996	0,0051748109	2.565.841,27	-697.004,92
Timóteo	6.058	0,0034847715	2.197.234,57	6.058	0,0034847715	1.727.864,21	-469.370,37
Tiradentes	666	0,0003831063	241.557,98	666	0,0003831063	189.956,68	-51.601,30
Tiros	644	0,0003704511	233.578,58	644	0,0003704511	183.681,83	-49.896,75
Tocantins	1.152	0,0006626703	417.830,01	1.152	0,0006626703	328.573,72	-89.256,30
Tocos do Moji	456	0,0002623070	165.391,05	456	0,0002623070	130.060,43	-35.330,62
Toledo	758	0,0004360279	274.926,35	758	0,0004360279	216.196,94	-58.729,41
Tombos	779	0,0004481078	282.543,04	779	0,0004481078	222.186,57	-60.356,47
Três Corações	5.703	0,0032805632	2.068.476,19	5.703	0,0032805632	1.626.611,02	-441.865,17
Três Marias	3.854	0,0022169544	1.397.844,51	3.854	0,0022169544	1.099.238,80	-298.605,71
Três Pontas	4.966	0,0028566153	1.801.166,54	4.966	0,0028566153	1.416.403,71	-384.762,83
Tumiritinga	718	0,0004130185	260.418,36	718	0,0004130185	204.788,13	-55.630,23
Tupaciguara	1.963	0,0011291856	711.979,44	1.963	0,0011291856	559.887,33	-152.092,11
Turmalina	1.609	0,0009255526	583.583,76	1.609	0,0009255526	458.919,36	-124.664,40
Turvolândia	610	0,0003508931	221.246,80	610	0,0003508931	173.984,35	-47.262,45
Ubá	6.867	0,0039501364	2.490.658,60	6.867	0,0039501364	1.958.607,38	-532.051,22
Ubaí	1.047	0,0006022707	379.746,55	1.047	0,0006022707	298.625,59	-81.120,96
Ubaporanga	995	0,0005723585	360.886,17	995	0,0005723585	283.794,14	-77.092,03
Uberaba	26.549	0,0152719048	9.629.313,42	26.549	0,0152719048	7.572.312,12	-2.057.001,30
Uberlândia	58.211	0,0334849844	21.113.110,23	58.211	0,0334849844	16.602.955,32	-4.510.154,91
Umburatiba	389	0,0002237663	141.090,17	389	0,0002237663	110.950,67	-30.139,50
Unai	6.840	0,0039346050	2.480.865,71	6.840	0,0039346050	1.950.906,43	-529.959,28
União de Minas	427	0,0002456252	154.872,76	427	0,0002456252	121.789,04	-33.083,72
Uruana de Minas	626	0,0003600969	227.049,99	626	0,0003600969	178.547,87	-48.502,12
Urucânia	867	0,0004987284	314.460,61	867	0,0004987284	247.285,95	-67.174,66
Uruçuaia	1.552	0,0008927642	562.909,88	1.552	0,0008927642	442.661,81	-120.248,07
Vargem Alegre	610	0,0003508931	221.246,80	610	0,0003508931	173.984,35	-47.262,45
Vargem Bonita	265	0,0001524372	96.115,41	265	0,0001524372	75.583,36	-20.532,05
Vargem Grande do Rio Pardo	459	0,0002640327	166.479,15	459	0,0002640327	130.916,09	-35.563,06
Varginha	9.530	0,0054819862	3.456.527,81	9.530	0,0054819862	2.718.148,88	-738.378,94
Varjão de Minas	839	0,0004826219	304.305,02	839	0,0004826219	239.299,78	-65.005,24
Várzea da Palma	2.743	0,0015778687	994.885,18	2.743	0,0015778687	782.359,11	-212.526,07
Varzelândia	1.628	0,0009364820	590.475,06	1.628	0,0009364820	464.338,55	-126.136,51
Vazante	1.457	0,0008381169	528.453,41	1.457	0,0008381169	415.565,89	-112.887,52
Verdelândia	822	0,0004728429	298.139,13	822	0,0004728429	234.451,04	-63.688,09
Veredinha	613	0,0003526188	222.334,89	613	0,0003526188	174.840,01	-47.494,89
Veríssimo	328	0,0001886770	118.965,49	328	0,0001886770	93.552,24	-25.413,25
Vermelho Novo	502	0,0002887678	182.075,23	502	0,0002887678	143.180,56	-38.894,67
Vespasiano	15.245	0,0087694523	5.529.356,40	15.245	0,0087694523	4.348.182,54	-1.181.173,86
Viçosa	4.748	0,0027312141	1.722.098,01	4.748	0,0027312141	1.354.225,69	-367.872,32
Vieiras	574	0,0003301847	208.189,61	574	0,0003301847	163.716,42	-44.473,19
Virgem da Lapa	805	0,0004630639	291.973,23	805	0,0004630639	229.602,29	-62.370,94
Virgínia	747	0,0004297003	270.936,65	747	0,0004297003	213.059,52	-57.877,13

	SALÁRIO EDUCAÇÃO 2020 [UF: MG]						
	Portaria FNDE-MEC nº 115, de 14/02/20 (Anterior)			Portaria FNDE-MEC nº 764, de 14/12/20 (Atual)			Diferença Estimativas (Atual - Anterior)
	Matrículas	Coeficientes	Estimativas	Matrículas	Coeficientes	Estimativas	
Municípios							
Virginópolis	1.099	0,0006321829	398.606,93	1.099	0,0006321829	313.457,04	-85.149,89
Virgolândia	424	0,0002438995	153.784,66	424	0,0002438995	120.933,38	-32.851,28
Visconde do Rio Branco	3.715	0,0021369967	1.347.429,26	3.715	0,0021369967	1.059.593,19	-287.836,07
Volta Grande	700	0,0004026643	253.889,77	700	0,0004026643	199.654,17	-54.235,60
Wenceslau Braz	213	0,0001225250	77.255,03	213	0,0001225250	60.751,91	-16.503,12
Total	1.738.421	1,00	630.524.715,24	1.738.421	1,00	495.832.852,70	-134.691.862,54

Fonte: MEC/FNDE - Portarias nº 764/20 e 115/2020. Elaboração Área técnica de Educação - CNM, 2020.