


	SALÁRIO EDUCAÇÃO 2020 [UF: PB]						
	Portaria FNDE-MEC nº 115, de 14/02/20 (Anterior)			Portaria FNDE-MEC nº 764, de 14/12/20 (Atual)			Diferença Estimativas (Atual - Anterior)
	Matrículas	Coefficientes	Estimativas	Matrículas	Coefficientes	Estimativas	
Municípios							
Água Branca	2.151	0,0041848168	189.927,63	2.151	0,0041848168	187.247,00	-2.680,63
Aguair	817	0,0015894911	72.138,95	817	0,0015894911	71.120,78	-1.018,17
Alagoa Grande	4.071	0,0079202181	359.458,57	4.071	0,0079202181	354.385,19	-5.073,38
Alagoa Nova	2.489	0,0048424030	219.772,14	2.489	0,0048424030	216.670,29	-3.101,85
Alagoinha	2.476	0,0048171113	218.624,27	2.476	0,0048171113	215.538,62	-3.085,65
Alcantil	1.058	0,0020583618	93.418,61	1.058	0,0020583618	92.100,11	-1.318,51
Algodão de Jandaíra	631	0,0012276241	55.715,64	631	0,0012276241	54.929,27	-786,37
Alhandra	2.847	0,0055388997	251.382,60	2.847	0,0055388997	247.834,59	-3.548,00
Amparo	522	0,0010155622	46.091,22	522	0,0010155622	45.440,69	-650,53
Aparecida	1.192	0,0023190616	105.250,46	1.192	0,0023190616	103.764,96	-1.485,50
Araçagi	2.618	0,0050933753	231.162,50	2.618	0,0050933753	227.899,88	-3.262,62
Arara	1.943	0,0037801483	171.561,78	1.943	0,0037801483	169.140,36	-2.421,41
Araruna	3.313	0,0064455128	292.529,17	3.313	0,0064455128	288.400,43	-4.128,74
Areia de Baraúnas	331	0,0006439676	29.226,43	331	0,0006439676	28.813,93	-412,50
Areia	2.549	0,0049591343	225.069,98	2.549	0,0049591343	221.893,36	-3.176,63
Areial	1.586	0,0030855971	140.039,62	1.586	0,0030855971	138.063,11	-1.976,51
Aroeiras	3.111	0,0060525174	274.693,10	3.111	0,0060525174	270.816,10	-3.877,01
Assunção	971	0,0018891014	85.736,74	971	0,0018891014	84.526,66	-1.210,08
Baía da Traição	2.036	0,0039610818	179.773,43	2.036	0,0039610818	177.236,12	-2.537,31
Bananeiras	3.711	0,0072198303	327.671,52	3.711	0,0072198303	323.046,78	-4.624,74
Baraúna	1.097	0,0021342371	96.862,21	1.097	0,0021342371	95.495,10	-1.367,11
Barra de Santa Rosa	2.148	0,0041789802	189.662,74	2.148	0,0041789802	186.985,85	-2.676,89
Barra de Santana	1.552	0,0030194494	137.037,51	1.552	0,0030194494	135.103,37	-1.934,14
Barra de São Miguel	1.519	0,0029552472	134.123,70	1.519	0,0029552472	132.230,68	-1.893,02
Bayeux	9.776	0,0190194183	863.195,03	9.776	0,0190194183	851.011,94	-12.183,09
Belém do Brejo do Cruz	1.523	0,0029630293	134.476,89	1.523	0,0029630293	132.578,89	-1.898,00
Belém	1.920	0,0037354013	169.530,94	1.920	0,0037354013	167.138,19	-2.392,75
Bernardino Batista	1.443	0,0028073875	127.413,10	1.443	0,0028073875	125.614,79	-1.798,30
Boa Ventura	786	0,0015291799	69.401,73	786	0,0015291799	68.422,20	-979,53
Boa Vista	1.322	0,0025719794	116.729,12	1.322	0,0025719794	115.081,61	-1.647,51
Bom Jesus	588	0,0011439666	51.918,85	588	0,0011439666	51.186,07	-732,78
Bom Sucesso	1.092	0,0021245095	96.420,72	1.092	0,0021245095	95.059,84	-1.360,88
Bonito de Santa Fé	1.572	0,0030583598	138.803,46	1.572	0,0030583598	136.844,39	-1.959,07
Boqueirão	2.543	0,0049474612	224.540,20	2.543	0,0049474612	221.371,05	-3.169,15
Borborema	795	0,0015466896	70.196,40	795	0,0015466896	69.205,66	-990,75
Brejo do Cruz	2.403	0,0046750882	212.178,57	2.403	0,0046750882	209.183,89	-2.994,68
Brejo dos Santos	749	0,0014571956	66.134,73	749	0,0014571956	65.201,30	-933,42
Caaporã	4.296	0,0083579604	379.325,48	4.296	0,0083579604	373.971,70	-5.353,78
Cabaceiras	869	0,0016906582	76.730,41	869	0,0016906582	75.647,44	-1.082,97
Cabedelo	7.509	0,0146089210	663.024,91	7.509	0,0146089210	653.667,01	-9.357,90
Cachoeira dos Índios	1.230	0,0023929915	108.605,76	1.230	0,0023929915	107.072,90	-1.532,86
Cacimba de Areia	580	0,0011284025	51.212,47	580	0,0011284025	50.489,66	-722,81
Cacimba de Dentro	2.551	0,0049630254	225.246,58	2.551	0,0049630254	222.067,46	-3.179,12
Cacimbas	1.836	0,0035719775	162.113,96	1.836	0,0035719775	159.825,89	-2.288,07
Caiçara	1.224	0,0023813183	108.075,97	1.224	0,0023813183	106.550,59	-1.525,38
Cajazeiras	6.133	0,0119318834	541.527,74	6.133	0,0119318834	533.884,64	-7.643,10
Cajazeirinhas	631	0,0012276241	55.715,64	631	0,0012276241	54.929,27	-786,37
Caldas Brandão	950	0,0018482454	83.882,50	950	0,0018482454	82.698,58	-1.183,91
Camalaú	1.256	0,0024435750	110.901,49	1.256	0,0024435750	109.336,23	-1.565,26
Campina Grande	31.831	0,0619278951	2.810.593,41	31.831	0,0619278951	2.770.924,83	-39.668,58
Capim	1.572	0,0030583598	138.803,46	1.572	0,0030583598	136.844,39	-1.959,07
Caraúbas	671	0,0013054449	59.247,53	671	0,0013054449	58.411,31	-836,22
Carrapateira	666	0,0012957173	58.806,04	666	0,0012957173	57.976,06	-829,99

	SALÁRIO EDUCAÇÃO 2020 [UF: PB]						
	Portaria FNDE-MEC nº 115, de 14/02/20 (Anterior)			Portaria FNDE-MEC nº 764, de 14/12/20 (Atual)			Diferença Estimativas (Atual - Anterior)
	Municípios	Matrículas	Coefficientes	Estimativas	Matrículas	Coefficientes	
Casserengue	1.457	0,0028346248	128.649,26	1.457	0,0028346248	126.833,51	-1.815,75
Catingueira	896	0,0017431873	79.114,44	896	0,0017431873	77.997,82	-1.116,62
Catolé do Rocha	3.251	0,0063248904	287.054,73	3.251	0,0063248904	283.003,26	-4.051,48
Caturité	907	0,0017645880	80.085,71	907	0,0017645880	78.955,38	-1.130,33
Conceição	2.521	0,0049046597	222.597,66	2.521	0,0049046597	219.455,92	-3.141,73
Condado	995	0,0019357939	87.855,88	995	0,0019357939	86.615,88	-1.239,99
Conde	6.280	0,0122178751	554.507,45	6.280	0,0122178751	546.681,16	-7.826,29
Congo	845	0,0016439657	74.611,27	845	0,0016439657	73.558,21	-1.053,06
Coremas	1.786	0,0034747014	157.699,09	1.786	0,0034747014	155.473,34	-2.225,76
Coxixola	195	0,0003793767	17.217,99	195	0,0003793767	16.974,97	-243,01
Cruz do Espírito Santo	3.093	0,0060174980	273.103,75	3.093	0,0060174980	269.249,18	-3.854,57
Cubatí	1.557	0,0030291770	137.479,00	1.557	0,0030291770	135.538,62	-1.940,37
Cuité de Mamanguape	1.957	0,0038073856	172.797,94	1.957	0,0038073856	170.359,08	-2.438,86
Cuité	2.285	0,0044455166	201.759,48	2.285	0,0044455166	198.911,85	-2.847,62
Cuitegi	1.430	0,0027820958	126.265,23	1.430	0,0027820958	124.483,13	-1.782,10
Curral de Cima	1.117	0,0021731475	98.628,16	1.117	0,0021731475	97.236,12	-1.392,03
Curral Velho	503	0,0009785973	44.413,57	503	0,0009785973	43.786,72	-626,85
Damião	1.201	0,0023365713	106.045,13	1.201	0,0023365713	104.548,42	-1.496,72
Desterro	1.146	0,0022295676	101.188,78	1.146	0,0022295676	99.760,61	-1.428,17
Diamante	654	0,0012723711	57.746,48	654	0,0012723711	56.931,45	-815,03
Dona Inês	1.986	0,0038638057	175.358,57	1.986	0,0038638057	172.883,56	-2.475,00
Duas Estradas	662	0,0012879352	58.452,86	662	0,0012879352	57.627,85	-825,00
Emas	674	0,0013112815	59.512,42	674	0,0013112815	58.672,47	-839,96
Esperança	5.545	0,0107879168	489.608,89	5.545	0,0107879168	482.698,57	-6.910,32
Fagundes	1.814	0,0035291760	160.171,42	1.814	0,0035291760	157.910,77	-2.260,65
Frei Martinho	446	0,0008677026	39.380,62	446	0,0008677026	38.824,81	-555,82
Gado Bravo	2.139	0,0041614705	188.868,06	2.139	0,0041614705	186.202,39	-2.665,67
Guarabira	5.598	0,0108910294	494.288,65	5.598	0,0108910294	487.312,28	-6.976,37
Gurinhém	2.183	0,0042470734	192.753,15	2.183	0,0042470734	190.032,64	-2.720,51
Gurjão	664	0,0012918263	58.629,45	664	0,0012918263	57.801,96	-827,49
Ibiara	747	0,0014533046	65.958,13	747	0,0014533046	65.027,20	-930,93
Igaracy	913	0,0017762611	80.615,49	913	0,0017762611	79.477,69	-1.137,80
Imaculada	1.792	0,0034863745	158.228,88	1.792	0,0034863745	155.995,64	-2.233,23
Ingá	2.497	0,0048579672	220.478,52	2.497	0,0048579672	217.366,70	-3.111,82
Itabaiana	1.716	0,0033385149	151.518,28	1.716	0,0033385149	149.379,76	-2.138,52
Itaporanga	1.814	0,0035291760	160.171,42	1.814	0,0035291760	157.910,77	-2.260,65
Itapororoca	3.417	0,0066478470	301.712,09	3.417	0,0066478470	297.453,74	-4.258,35
Itatuba	1.723	0,0033521336	152.136,36	1.723	0,0033521336	149.989,11	-2.147,25
Jacaraú	3.294	0,0064085478	290.851,52	3.294	0,0064085478	286.746,45	-4.105,06
Jericó	1.248	0,0024280108	110.195,11	1.248	0,0024280108	108.639,82	-1.555,29
João Pessoa	63.326	0,1232020949	5.591.518,90	63.326	0,1232020949	5.512.600,47	-78.918,43
Joca Claudino	913	0,0017762611	80.615,49	913	0,0017762611	79.477,69	-1.137,80
Juarez Távora	1.354	0,0026342361	119.554,63	1.354	0,0026342361	117.867,24	-1.687,39
Juazeirinho	3.380	0,0065758627	298.445,09	3.380	0,0065758627	294.232,85	-4.212,24
Junco do Seridó	826	0,0016070008	72.933,62	826	0,0016070008	71.904,24	-1.029,38
Juripiranga	1.761	0,0034260634	155.491,66	1.761	0,0034260634	153.297,06	-2.194,60
Juru	1.577	0,0030680874	139.244,94	1.577	0,0030680874	137.279,65	-1.965,30
Lagoa de Dentro	2.118	0,0041206146	187.013,82	2.118	0,0041206146	184.374,31	-2.639,50
Lagoa Seca	4.374	0,0085097111	386.212,67	4.374	0,0085097111	380.761,68	-5.450,99
Lagoa	1.249	0,0024299564	110.283,41	1.249	0,0024299564	108.726,87	-1.556,53
Lastro	632	0,0012295696	55.803,93	632	0,0012295696	55.016,32	-787,61
Livramento	1.513	0,0029435740	133.593,91	1.513	0,0029435740	131.708,37	-1.885,54
Logradouro	761	0,0014805419	67.194,29	761	0,0014805419	66.245,92	-948,38

	SALÁRIO EDUCAÇÃO 2020 [UF: PB]						
	Portaria FNDE-MEC nº 115, de 14/02/20 (Anterior)			Portaria FNDE-MEC nº 764, de 14/12/20 (Atual)			Diferença Estimativas (Atual - Anterior)
	Municípios	Matrículas	Coefficientes	Estimativas	Matrículas	Coefficientes	
Lucena	2.783	0,0054143864	245.731,57	2.783	0,0054143864	242.263,32	-3.468,24
Mãe d'Água	649	0,0012626435	57.304,99	649	0,0012626435	56.496,19	-808,80
Malta	897	0,0017451328	79.202,74	897	0,0017451328	78.084,87	-1.117,86
Mamanguape	5.467	0,0106361661	482.721,69	5.467	0,0106361661	475.908,58	-6.813,11
Manaíra	2.047	0,0039824825	180.744,71	2.047	0,0039824825	178.193,68	-2.551,02
Marcação	1.768	0,0034396820	156.109,74	1.768	0,0034396820	153.906,41	-2.203,33
Mari	3.411	0,0066361739	301.182,31	3.411	0,0066361739	296.931,44	-4.250,87
Marizópolis	1.352	0,0026303451	119.378,04	1.352	0,0026303451	117.693,14	-1.684,90
Massaranduba	2.032	0,0039532997	179.420,24	2.032	0,0039532997	176.887,92	-2.532,33
Mataraca	1.846	0,0035914327	162.996,93	1.846	0,0035914327	160.696,40	-2.300,53
Matinhas	849	0,0016517478	74.964,46	849	0,0016517478	73.906,42	-1.058,04
Mato Grosso	535	0,0010408540	47.239,09	535	0,0010408540	46.572,36	-666,73
Maturéia	1.403	0,0027295667	123.881,20	1.403	0,0027295667	122.132,75	-1.748,45
Mogéio	2.293	0,0044610808	202.465,86	2.293	0,0044610808	199.608,26	-2.857,59
Montadas	1.133	0,0022042759	100.040,91	1.133	0,0022042759	98.628,94	-1.411,97
Monte Horebe	1.892	0,0036809267	167.058,61	1.892	0,0036809267	164.700,76	-2.357,86
Monteiro	4.674	0,0090933675	412.701,88	4.674	0,0090933675	406.877,03	-5.824,85
Mulungu	1.051	0,0020447431	92.800,53	1.051	0,0020447431	91.490,75	-1.309,78
Natuba	2.053	0,0039941557	181.274,49	2.053	0,0039941557	178.715,99	-2.558,50
Nazarezinho	1.125	0,0021887117	99.334,54	1.125	0,0021887117	97.932,53	-1.402,00
Nova Floresta	1.140	0,0022178945	100.659,00	1.140	0,0022178945	99.238,30	-1.420,70
Nova Olinda	1.057	0,0020564162	93.330,31	1.057	0,0020564162	92.013,05	-1.317,26
Nova Palmeira	679	0,0013210091	59.953,91	679	0,0013210091	59.107,72	-846,19
Olho d'Água	979	0,0019046656	86.443,12	979	0,0019046656	85.223,07	-1.220,05
Oliveiros	754	0,0014669232	66.576,21	754	0,0014669232	65.636,56	-939,65
Ouro Velho	512	0,0009961070	45.208,25	512	0,0009961070	44.570,18	-638,07
Parari	205	0,0003988319	18.100,96	205	0,0003988319	17.845,48	-255,48
Passagem	451	0,0008774302	39.822,11	451	0,0008774302	39.260,06	-562,05
Patos	9.493	0,0184688357	838.206,88	9.493	0,0184688357	826.376,47	-11.830,41
Paulista	2.280	0,0044357890	201.317,99	2.280	0,0044357890	198.476,60	-2.841,39
Pedra Branca	652	0,0012684800	57.569,88	652	0,0012684800	56.757,34	-812,54
Pedra Lavrada	1.422	0,0027665316	125.558,85	1.422	0,0027665316	123.786,72	-1.772,13
Pedras de Fogo	6.272	0,0122023109	553.801,07	6.272	0,0122023109	545.984,75	-7.816,32
Pedro Régis	906	0,0017626425	79.997,41	906	0,0017626425	78.868,33	-1.129,08
Piancó	1.740	0,0033852074	153.637,41	1.740	0,0033852074	151.468,98	-2.168,43
Picuí	3.541	0,0068890917	312.660,97	3.541	0,0068890917	308.248,09	-4.412,88
Pilar	1.760	0,0034241179	155.403,36	1.760	0,0034241179	153.210,01	-2.193,36
Pilões	1.550	0,0030155583	136.860,91	1.550	0,0030155583	134.929,27	-1.931,65
Pilõesinhos	1.024	0,0019922140	90.416,50	1.024	0,0019922140	89.140,37	-1.276,13
Pirpirituba	1.275	0,0024805399	112.579,14	1.275	0,0024805399	110.990,20	-1.588,94
Pitimbu	3.107	0,0060447353	274.339,91	3.107	0,0060447353	270.467,89	-3.872,02
Pocinhos	3.549	0,0069046558	313.367,35	3.549	0,0069046558	308.944,49	-4.422,85
Poço Dantas	1.069	0,0020797625	94.389,88	1.069	0,0020797625	93.057,67	-1.332,21
Poço de José de Moura	1.480	0,0028793718	130.680,10	1.480	0,0028793718	128.835,69	-1.844,41
Pombal	4.099	0,0079746927	361.930,90	4.099	0,0079746927	356.822,62	-5.108,28
Prata	742	0,0014435770	65.516,64	742	0,0014435770	64.591,95	-924,70
Princesa Isabel	2.354	0,0045797576	207.852,00	2.354	0,0045797576	204.918,38	-2.933,61
Puxinanã	2.113	0,0041108869	186.572,33	2.113	0,0041108869	183.939,06	-2.633,27
Queimadas	7.933	0,0154338221	700.462,99	7.933	0,0154338221	690.576,69	-9.886,30
Quixaba	393	0,0007645900	34.700,86	393	0,0007645900	34.211,10	-489,77
Remígio	3.053	0,0059396772	269.571,85	3.053	0,0059396772	265.767,13	-3.804,72
Riachão do Bacamarte	1.100	0,0021400737	97.127,10	1.100	0,0021400737	95.756,25	-1.370,85
Riachão do Poço	1.032	0,0020077782	91.122,88	1.032	0,0020077782	89.836,78	-1.286,10

	SALÁRIO EDUCAÇÃO 2020 [UF: PB]						
	Portaria FNDE-MEC nº 115, de 14/02/20 (Anterior)			Portaria FNDE-MEC nº 764, de 14/12/20 (Atual)			Diferença Estimativas (Atual - Anterior)
	Matrículas	Coeficientes	Estimativas	Matrículas	Coeficientes	Estimativas	
Municípios							
Riachão	717	0,0013949389	63.309,21	717	0,0013949389	62.415,67	-893,54
Riacho de Santo Antônio	454	0,0008832668	40.087,00	454	0,0008832668	39.521,22	-565,79
Riacho dos Cavalos	1.624	0,0031595269	143.394,92	1.624	0,0031595269	141.371,05	-2.023,87
Rio Tinto	3.341	0,0064999874	295.001,49	3.341	0,0064999874	290.837,86	-4.163,64
Salgadinho	681	0,0013249001	60.130,51	681	0,0013249001	59.281,83	-848,68
Salgado de São Félix	2.008	0,0039066072	177.301,11	2.008	0,0039066072	174.798,69	-2.502,42
Santa Cecília	1.434	0,0027898778	126.618,42	1.434	0,0027898778	124.831,33	-1.787,09
Santa Cruz	677	0,0013171181	59.777,32	677	0,0013171181	58.933,62	-843,69
Santa Helena	1.062	0,0020661438	93.771,80	1.062	0,0020661438	92.448,31	-1.323,49
Santa Inês	496	0,0009649787	43.795,49	496	0,0009649787	43.177,37	-618,13
Santa Luzia	1.412	0,0027470764	124.675,88	1.412	0,0027470764	122.916,21	-1.759,67
Santa Rita	14.243	0,0277100628	1.257.619,36	14.243	0,0277100628	1.239.869,38	-17.749,98
Santa Teresinha	634	0,0012334606	55.980,53	634	0,0012334606	55.190,42	-790,11
Santana de Mangueira	771	0,0014999971	68.077,27	771	0,0014999971	67.116,43	-960,84
Santana dos Garrotes	1.366	0,0026575824	120.614,20	1.366	0,0026575824	118.911,86	-1.702,34
Santo André	492	0,0009571966	43.442,30	492	0,0009571966	42.829,16	-613,14
São Bentinho	752	0,0014630322	66.399,62	752	0,0014630322	65.462,46	-937,16
São Bento	9.290	0,0180738948	820.282,52	9.290	0,0180738948	808.705,09	-11.577,43
São Domingos de Pombal	519	0,0010097257	45.826,33	519	0,0010097257	45.179,54	-646,79
São Domingos do Cariri	489	0,0009513600	43.177,41	489	0,0009513600	42.568,01	-609,40
São Francisco	636	0,0012373517	56.157,12	636	0,0012373517	55.364,52	-792,60
São João do Cariri	719	0,0013988300	63.485,81	719	0,0013988300	62.589,77	-896,04
São João do Rio do Peixe	4.113	0,0080019300	363.167,06	4.113	0,0080019300	358.041,34	-5.125,72
São João do Tigre	925	0,0017996074	81.675,06	925	0,0017996074	80.522,30	-1.152,76
São José da Lagoa Tapada	1.128	0,0021945483	99.599,43	1.128	0,0021945483	98.193,69	-1.405,74
São José de Caiana	938	0,0018248992	82.822,93	938	0,0018248992	81.653,97	-1.168,96
São José de Espinharas	579	0,0011264570	51.124,17	579	0,0011264570	50.402,61	-721,56
São José de Piranhas	3.195	0,0062159412	282.110,08	3.195	0,0062159412	278.128,39	-3.981,69
São José de Princesa	498	0,0009688697	43.972,09	498	0,0009688697	43.351,47	-620,62
São José do Bonfim	640	0,0012451338	56.510,31	640	0,0012451338	55.712,73	-797,58
São José do Brejo do Cruz	448	0,0008715936	39.557,22	448	0,0008715936	38.998,91	-558,31
São José do Sabugi	746	0,0014513590	65.869,83	746	0,0014513590	64.940,15	-929,68
São José dos Cordeiros	405	0,0007879362	35.760,43	405	0,0007879362	35.255,71	-504,72
São José dos Ramos	1.187	0,0023093340	104.808,97	1.187	0,0023093340	103.329,70	-1.479,27
São Mamede	1.279	0,0024883220	112.932,33	1.279	0,0024883220	111.338,41	-1.593,92
São Miguel de Taipu	1.179	0,0022937699	104.102,59	1.179	0,0022937699	102.633,29	-1.469,30
São Sebastião de Lagoa de Roça	1.651	0,0032120560	145.778,95	1.651	0,0032120560	143.721,43	-2.057,52
São Sebastião do Umbuzeiro	670	0,0013034994	59.159,23	670	0,0013034994	58.324,26	-834,97
São Vicente do Seridó	1.678	0,0032645851	148.162,98	1.678	0,0032645851	146.071,81	-2.091,17
Sapé	6.336	0,0123268243	559.452,10	6.336	0,0123268243	551.556,02	-7.896,08
Serra Branca	1.348	0,0026225630	119.024,85	1.348	0,0026225630	117.344,94	-1.679,91
Serra da Raiz	645	0,0012548614	56.951,80	645	0,0012548614	56.147,99	-803,81
Serra Grande	688	0,0013385188	60.748,59	688	0,0013385188	59.891,18	-857,40
Serra Redonda	786	0,0015291799	69.401,73	786	0,0015291799	68.422,20	-979,53
Serraria	639	0,0012431882	56.422,02	639	0,0012431882	55.625,68	-796,34
Sertãozinho	1.059	0,0020603073	93.506,91	1.059	0,0020603073	92.187,16	-1.319,75
Sobrado	1.751	0,0034066082	154.608,69	1.751	0,0034066082	152.426,55	-2.182,14
Solânea	3.349	0,0065155515	295.707,87	3.349	0,0065155515	291.534,27	-4.173,61
Soledade	2.444	0,0047548546	215.798,76	2.444	0,0047548546	212.752,99	-3.045,77
Sossego	813	0,0015817090	71.785,76	813	0,0015817090	70.772,58	-1.013,18
Sousa	5.028	0,0097820821	443.959,15	5.028	0,0097820821	437.693,13	-6.266,02
Sumé	2.428	0,0047237262	214.386,00	2.428	0,0047237262	211.360,17	-3.025,83
Tacima	1.452	0,0028248972	128.207,77	1.452	0,0028248972	126.398,25	-1.809,52

	SALÁRIO EDUCAÇÃO 2020 [UF: PB]						
	Portaria FNDE-MEC nº 115, de 14/02/20 (Anterior)			Portaria FNDE-MEC nº 764, de 14/12/20 (Atual)			Diferença Estimativas (Atual - Anterior)
	Municípios	Matrículas	Coeficientes	Estimativas	Matrículas	Coeficientes	
Taperoá	1.909	0,0037140006	168.559,67	1.909	0,0037140006	166.180,63	-2.379,04
Tavares	2.544	0,0049494067	224.628,50	2.544	0,0049494067	221.458,10	-3.170,40
Teixeira	2.025	0,0039396811	178.802,16	2.025	0,0039396811	176.278,56	-2.523,61
Tenório	656	0,0012762621	57.923,07	656	0,0012762621	57.105,55	-817,52
Triunfo	1.598	0,0031089434	141.099,19	1.598	0,0031089434	139.107,72	-1.991,47
Uiraúna	1.991	0,0038735333	175.800,05	1.991	0,0038735333	173.318,82	-2.481,23
Umbuzeiro	2.166	0,0042139996	191.252,09	2.166	0,0042139996	188.552,77	-2.699,32
Várzea	495	0,0009630331	43.707,20	495	0,0009630331	43.090,31	-616,88
Vieirópolis	716	0,0013929934	63.220,91	716	0,0013929934	62.328,62	-892,30
Vista Serrana	765	0,0014883240	67.547,48	765	0,0014883240	66.594,12	-953,36
Zabelê	530	0,0010311264	46.797,60	530	0,0010311264	46.137,10	-660,50
Total	514.001	1,00	45.384.933,63	514.001	1,00	44.744.372,85	-640.560,78

Fonte: MEC/FNDE - Portarias nº 764/220 e 115/2020. Elaboração Área técnica de Educação - CNM, 2020.