


	SALÁRIO EDUCAÇÃO 2020 [UF: PE]						
	Portaria FNDE-MEC nº 115, de 14/02/20 (Anterior)			Portaria FNDE-MEC nº 764, de 14/12/20 (Atual)			Diferença Estimativas (Atual - Anterior)
	Matrículas	Coefficientes	Estimativas	Matrículas	Coefficientes	Estimativas	
Municípios							
Abreu e Lima	6.018	0,0054025763	883.867,52	6.018	0,0054025763	827.156,46	-56.711,06
Afogados da Ingazeira	6.581	0,0059080018	966.555,69	6.581	0,0059080018	904.539,16	-62.016,53
Afrânio	3.226	0,0028960969	473.804,69	3.226	0,0028960969	443.404,24	-30.400,44
Agrestina	4.056	0,0036412179	595.707,32	4.056	0,0036412179	557.485,31	-38.222,01
Água Preta	4.750	0,0042642468	697.635,55	4.750	0,0042642468	652.873,58	-44.761,97
Águas Belas	7.647	0,0068649886	1.123.119,79	7.647	0,0068649886	1.051.057,74	-72.062,06
Alagoinha	2.606	0,0023395005	382.744,89	2.606	0,0023395005	358.187,06	-24.557,83
Aliança	5.566	0,0049967996	817.481,99	5.566	0,0049967996	765.030,39	-52.451,60
Altinho	2.163	0,0019418034	317.681,20	2.163	0,0019418034	297.298,01	-20.383,19
Amaraji	3.593	0,0032255661	527.706,21	3.593	0,0032255661	493.847,32	-33.858,90
Angelim	2.063	0,0018520297	302.994,13	2.063	0,0018520297	283.553,30	-19.440,83
Araçoiaba	3.669	0,0032937940	538.868,38	3.669	0,0032937940	504.293,30	-34.575,09
Araripina	12.195	0,0109478927	1.791.087,47	12.195	0,0109478927	1.676.167,00	-114.920,47
Arcoverde	6.885	0,0061809136	1.011.204,37	6.885	0,0061809136	946.323,07	-64.881,30
Barra de Guabiraba	2.033	0,0018250977	298.588,01	2.033	0,0018250977	279.429,89	-19.158,12
Barreiros	6.730	0,0060417645	988.439,42	6.730	0,0060417645	925.018,77	-63.420,64
Belém de Maria	2.124	0,0019067916	311.953,24	2.124	0,0019067916	291.937,57	-20.015,67
Belém de São Francisco	2.462	0,0022102265	361.595,52	2.462	0,0022102265	338.394,68	-23.200,84
Belo Jardim	9.876	0,0088660425	1.450.494,45	9.876	0,0088660425	1.357.427,25	-93.067,20
Betânia	2.436	0,0021868853	357.776,88	2.436	0,0021868853	334.821,06	-22.955,82
Bezerras	6.997	0,0062814600	1.027.653,88	6.997	0,0062814600	961.717,14	-65.936,74
Bodocó	5.636	0,0050596411	827.762,93	5.636	0,0050596411	774.651,68	-53.111,25
Bom Conselho	8.222	0,0073811869	1.207.570,41	8.222	0,0073811869	1.130.089,80	-77.480,61
Bom Jardim	5.623	0,0050479705	825.853,62	5.623	0,0050479705	772.864,87	-52.988,75
Bonito	6.588	0,0059142859	967.583,78	6.588	0,0059142859	905.501,29	-62.082,50
Brejão	2.255	0,0020243951	331.193,30	2.255	0,0020243951	309.943,14	-21.250,16
Brejinho	1.543	0,0013852069	226.621,40	1.543	0,0013852069	212.080,83	-14.540,57
Brejo da Madre de Deus	9.197	0,0082564796	1.350.769,29	9.197	0,0082564796	1.264.100,69	-86.668,60
Buenos Aires	2.126	0,0019085871	312.246,98	2.126	0,0019085871	292.212,47	-20.034,51
Buíque	8.972	0,0080544890	1.317.723,39	8.972	0,0080544890	1.233.175,10	-84.548,29
Cabo de Santo Agostinho	31.292	0,0280919605	4.595.876,11	31.292	0,0280919605	4.300.993,68	-294.882,43
Cabrobó	4.560	0,0040936770	669.730,12	4.560	0,0040936770	626.758,63	-42.971,49
Cachoeirinha	2.313	0,0020764638	339.711,79	2.313	0,0020764638	317.915,07	-21.796,72
Caetés	5.027	0,0045129198	738.318,71	5.027	0,0045129198	690.946,42	-47.372,30
Calçado	2.016	0,0018098361	296.091,21	2.016	0,0018098361	277.093,29	-18.997,92
Calumbi	1.129	0,0010135441	165.816,95	1.129	0,0010135441	155.177,74	-10.639,21
Camaragibe	9.379	0,0084198676	1.377.499,74	9.379	0,0084198676	1.289.116,06	-88.383,69
Camocim de São Félix	2.575	0,0023116707	378.191,90	2.575	0,0023116707	353.926,20	-24.265,70
Camutanga	1.374	0,0012334895	201.800,26	1.374	0,0012334895	188.852,27	-12.947,99
Canhotinho	4.339	0,0038952773	637.271,71	4.339	0,0038952773	596.382,83	-40.888,88
Capoeiras	3.268	0,0029338018	479.973,26	3.268	0,0029338018	449.177,02	-30.796,23
Carnaíba	4.029	0,0036169791	591.741,81	4.029	0,0036169791	553.774,24	-37.967,57
Carnaubeira da Penha	1.730	0,0015530836	254.086,21	1.730	0,0015530836	237.783,43	-16.302,78
Carpina	8.054	0,0072303672	1.182.896,14	8.054	0,0072303672	1.106.998,69	-75.897,45
Caruaru	43.073	0,0386681904	6.326.159,13	43.073	0,0386681904	5.920.257,60	-405.901,54
Casinhas	2.623	0,0023547620	385.241,69	2.623	0,0023547620	360.523,66	-24.718,03
Catende	4.912	0,0044096801	721.428,59	4.912	0,0044096801	675.140,00	-46.288,59
Cedro	1.762	0,0015818111	258.786,07	1.762	0,0015818111	242.181,74	-16.604,33
Chã de Alegria	2.490	0,0022353631	365.707,90	2.490	0,0022353631	342.243,20	-23.464,70
Chã Grande	5.173	0,0046439893	759.761,83	5.173	0,0046439893	711.013,69	-48.748,14
Condado	3.686	0,0033090556	541.365,18	3.686	0,0033090556	506.629,90	-34.735,29
Correntes	3.098	0,0027811867	455.005,25	3.098	0,0027811867	425.811,02	-29.194,23
Cortês	2.671	0,0023978533	392.291,48	2.671	0,0023978533	367.121,12	-25.170,36

	SALÁRIO EDUCAÇÃO 2020 [UF: PE]						
	Portaria FNDE-MEC nº 115, de 14/02/20 (Anterior)			Portaria FNDE-MEC nº 764, de 14/12/20 (Atual)			Diferença Estimativas (Atual - Anterior)
	Matrículas	Coefficientes	Estimativas	Matrículas	Coefficientes	Estimativas	
Municípios							
Cumaru	2.498	0,0022425450	366.882,86	2.498	0,0022425450	343.342,78	-23.540,08
Cupira	3.765	0,0033799767	552.967,96	3.765	0,0033799767	517.488,21	-35.479,75
Custódia	5.724	0,0051386419	840.687,55	5.724	0,0051386419	786.747,02	-53.940,53
Dormentes	2.993	0,0026869244	439.583,83	2.993	0,0026869244	411.379,08	-28.204,75
Escada	7.956	0,0071423890	1.168.502,82	7.956	0,0071423890	1.093.528,88	-74.973,94
Exu	5.341	0,0047948089	784.436,09	5.341	0,0047948089	734.104,79	-50.331,30
Feira Nova	3.239	0,0029077675	475.714,01	3.239	0,0029077675	445.191,06	-30.522,95
Ferreiros	1.702	0,0015279470	249.973,83	1.702	0,0015279470	233.934,91	-16.038,92
Flores	3.026	0,0027165497	444.430,56	3.026	0,0027165497	415.914,83	-28.515,73
Floresta	4.724	0,0042409057	693.816,91	4.724	0,0042409057	649.299,95	-44.516,96
Frei Miguelinho	2.236	0,0020073381	328.402,75	2.236	0,0020073381	307.331,65	-21.071,11
Gameleira	3.265	0,0029311086	479.532,64	3.265	0,0029311086	448.764,68	-30.767,96
Garanhuns	16.973	0,0152372762	2.492.835,39	16.973	0,0152372762	2.332.889,10	-159.946,29
Glória do Goitá	4.046	0,0036322406	594.238,61	4.046	0,0036322406	556.110,84	-38.127,77
Goiana	10.414	0,0093490246	1.529.510,86	10.414	0,0093490246	1.431.373,77	-98.137,08
Granito	1.528	0,0013717409	224.418,34	1.528	0,0013717409	210.019,12	-14.399,22
Gravatá	8.711	0,0078201799	1.279.390,16	8.711	0,0078201799	1.197.301,42	-82.088,74
Iati	3.913	0,0035128417	574.704,82	3.913	0,0035128417	537.830,38	-36.874,44
Ibimirim	3.696	0,0033180329	542.833,89	3.696	0,0033180329	508.004,37	-34.829,52
Ibirajuba	1.262	0,0011329431	185.350,75	1.262	0,0011329431	173.458,20	-11.892,55
Igarassu	12.678	0,0113814993	1.862.025,99	12.678	0,0113814993	1.742.553,94	-119.472,05
Iguaraci	1.945	0,0017460969	285.663,40	1.945	0,0017460969	267.334,55	-18.328,85
Ilha de Itamaracá	2.023	0,0018161203	297.119,31	2.023	0,0018161203	278.055,42	-19.063,89
Inajá	3.631	0,0032596801	533.287,30	3.631	0,0032596801	499.070,31	-34.216,99
Ingazeira	915	0,0008214286	134.386,64	915	0,0008214286	125.764,07	-8.622,57
Ipojuca	22.380	0,0200913357	3.286.964,95	22.380	0,0200913357	3.076.065,40	-210.899,55
Ipubi	6.034	0,0054169401	886.217,45	6.034	0,0054169401	829.355,61	-56.861,84
Itacuruba	1.154	0,0010359876	169.488,72	1.154	0,0010359876	158.613,92	-10.874,80
Itaíba	5.351	0,0048037863	785.904,80	5.351	0,0048037863	735.479,27	-50.425,54
Itambé	5.153	0,0046260345	756.824,41	5.153	0,0046260345	708.264,75	-48.559,67
Itapetim	2.489	0,0022344653	365.561,03	2.489	0,0022344653	342.105,75	-23.455,27
Itapissuma	3.551	0,0031878612	521.537,65	3.551	0,0031878612	488.074,54	-33.463,11
Itaquitinga	2.474	0,0022209993	363.357,97	2.474	0,0022209993	340.044,05	-23.313,92
Jaboatão dos Guararapes	62.238	0,0558733043	9.140.934,97	62.238	0,0558733043	8.554.430,67	-586.504,30
Jaqueira	2.566	0,0023035910	376.870,07	2.566	0,0023035910	352.689,18	-24.180,89
Jataúba	3.535	0,0031734974	519.187,72	3.535	0,0031734974	485.875,39	-33.312,33
Jatobá	1.849	0,0016599142	271.563,82	1.849	0,0016599142	254.139,63	-17.424,19
João Alfredo	4.471	0,0040137785	656.658,64	4.471	0,0040137785	614.525,84	-42.132,79
Joaquim Nabuco	2.685	0,0024104216	394.347,67	2.685	0,0024104216	369.045,38	-25.302,29
Jucati	2.674	0,0024005465	392.732,09	2.674	0,0024005465	367.533,46	-25.198,63
Jupi	3.636	0,0032641687	534.021,65	3.636	0,0032641687	499.757,54	-34.264,11
Jurema	2.928	0,0026285715	430.037,24	2.928	0,0026285715	402.445,02	-27.592,22
Lagoa do Carro	2.555	0,0022937159	375.254,49	2.555	0,0022937159	351.177,26	-24.077,23
Lagoa do Itaenga	2.967	0,0026635832	435.765,19	2.967	0,0026635832	407.805,45	-27.959,74
Lagoa do Ouro	2.809	0,0025217409	412.559,63	2.809	0,0025217409	386.088,82	-26.470,81
Lagoa dos Gatos	3.025	0,0027156519	444.283,69	3.025	0,0027156519	415.777,38	-28.506,31
Lagoa Grande	4.056	0,0036412179	595.707,32	4.056	0,0036412179	557.485,31	-38.222,01
Lajedo	8.684	0,0077959410	1.275.424,65	8.684	0,0077959410	1.193.590,35	-81.834,30
Limoeiro	5.785	0,0051934038	849.646,66	5.785	0,0051934038	795.131,29	-54.515,37
Macaparana	3.736	0,0033539424	548.708,72	3.736	0,0033539424	513.502,25	-35.206,47
Machados	1.883	0,0016904372	276.557,42	1.883	0,0016904372	258.812,83	-17.744,59
Manari	4.531	0,0040676426	665.470,88	4.531	0,0040676426	622.772,67	-42.698,21
Maraial	1.996	0,0017918814	293.153,80	1.996	0,0017918814	274.344,35	-18.809,45

	SALÁRIO EDUCAÇÃO 2020 [UF: PE]						
	Portaria FNDE-MEC nº 115, de 14/02/20 (Anterior)			Portaria FNDE-MEC nº 764, de 14/12/20 (Atual)			Diferença Estimativas (Atual - Anterior)
	Matrículas	Coefficientes	Estimativas	Matrículas	Coefficientes	Estimativas	
Municípios							
Mirandiba	2.306	0,0020701796	338.683,70	2.306	0,0020701796	316.952,94	-21.730,76
Moreilândia	1.849	0,0016599142	271.563,82	1.849	0,0016599142	254.139,63	-17.424,19
Moreno	7.215	0,0064771665	1.059.671,68	7.215	0,0064771665	991.680,60	-67.991,08
Nazaré da Mata	2.748	0,0024669790	403.600,52	2.748	0,0024669790	377.704,55	-25.895,98
Olinda	24.789	0,0222539821	3.640.776,33	24.789	0,0222539821	3.407.175,39	-233.600,94
Orobó	4.109	0,0036887980	603.491,46	4.109	0,0036887980	564.770,01	-38.721,46
Orocó	2.886	0,0025908666	423.868,67	2.886	0,0025908666	396.672,24	-27.196,43
Ouricuri	9.721	0,0087268934	1.427.729,50	9.721	0,0087268934	1.336.122,96	-91.606,55
Palmares	7.533	0,0067626466	1.106.376,54	7.533	0,0067626466	1.035.388,77	-70.987,77
Palmeirina	1.521	0,0013654567	223.390,25	1.521	0,0013654567	209.056,99	-14.333,25
Panelas	6.430	0,0057724436	944.378,22	6.430	0,0057724436	883.784,65	-60.593,57
Paranatama	2.982	0,0026770493	437.968,25	2.982	0,0026770493	409.867,16	-28.101,09
Parnamirim	3.448	0,0030953943	506.409,97	3.448	0,0030953943	473.917,49	-32.492,48
Passira	4.206	0,0037758784	617.737,92	4.206	0,0037758784	578.102,37	-39.635,55
Paudalho	8.697	0,0078076115	1.277.333,97	8.697	0,0078076115	1.195.377,16	-81.956,81
Paulista	18.393	0,0165120615	2.701.391,70	18.393	0,0165120615	2.528.063,94	-173.327,77
Pedra	3.181	0,0028556988	467.195,51	3.181	0,0028556988	437.219,13	-29.976,38
Pesqueira	9.560	0,0085823579	1.404.083,33	9.560	0,0085823579	1.313.993,98	-90.089,35
Petrolândia	6.777	0,0060839581	995.342,34	6.777	0,0060839581	931.478,79	-63.863,55
Petrolina	46.585	0,0418210399	6.841.968,82	46.585	0,0418210399	6.402.971,70	-438.997,12
Poção	2.290	0,0020558158	336.333,77	2.290	0,0020558158	314.753,79	-21.579,98
Pombos	4.256	0,0038207652	625.081,45	4.256	0,0038207652	584.974,72	-40.106,72
Primavera	2.086	0,0018726777	306.372,16	2.086	0,0018726777	286.714,59	-19.657,57
Quipapá	3.971	0,0035649104	583.223,32	3.971	0,0035649104	545.802,31	-37.421,01
Quixaba	2.086	0,0018726777	306.372,16	2.086	0,0018726777	286.714,59	-19.657,57
Recife	90.525	0,0812675676	13.295.464,80	90.525	0,0812675676	12.442.395,91	-853.068,89
Riacho das Almas	3.527	0,0031663155	518.012,75	3.527	0,0031663155	484.775,81	-33.236,94
Ribeirão	5.844	0,0052463702	858.312,03	5.844	0,0052463702	803.240,67	-55.071,36
Rio Formoso	4.882	0,0043827480	717.022,47	4.882	0,0043827480	671.016,59	-46.005,88
Sairé	1.678	0,0015064013	246.448,94	1.678	0,0015064013	230.636,18	-15.812,75
Salgadinho	1.096	0,0009839189	160.970,22	1.096	0,0009839189	150.641,99	-10.328,24
Salgueiro	7.482	0,0067168621	1.098.886,14	7.482	0,0067168621	1.028.378,97	-70.507,17
Saloá	3.435	0,0030837238	504.500,65	3.435	0,0030837238	472.130,68	-32.369,97
Sanharó	3.228	0,0028978924	474.098,43	3.228	0,0028978924	443.679,14	-30.419,29
Santa Cruz da Baixa Verde	1.839	0,0016509368	270.095,11	1.839	0,0016509368	252.765,16	-17.329,95
Santa Cruz do Capibaribe	12.177	0,0109317334	1.788.443,80	12.177	0,0109317334	1.673.692,96	-114.750,84
Santa Cruz	2.969	0,0026653787	436.058,93	2.969	0,0026653787	408.080,35	-27.978,59
Santa Filomena	2.581	0,0023170571	379.073,13	2.581	0,0023170571	354.750,88	-24.322,24
Santa Maria da Boa Vista	7.907	0,0070984000	1.161.306,16	7.907	0,0070984000	1.086.793,97	-74.512,19
Santa Maria do Cambucá	2.303	0,0020674864	338.243,09	2.303	0,0020674864	316.540,60	-21.702,49
Santa Terezinha	1.932	0,0017344263	283.754,08	1.932	0,0017344263	265.547,74	-18.206,34
São Benedito do Sul	2.051	0,0018412569	301.231,69	2.051	0,0018412569	281.903,94	-19.327,75
São Bento do Una	8.839	0,0079350901	1.298.189,60	8.839	0,0079350901	1.214.894,64	-83.294,96
São Caetano	5.308	0,0047651836	779.589,36	5.308	0,0047651836	729.569,04	-50.020,32
São João	4.378	0,0039302890	642.999,67	4.378	0,0039302890	601.743,27	-41.256,40
São Joaquim do Monte	3.488	0,0031313038	512.284,80	3.488	0,0031313038	479.415,38	-32.869,42
São José da Coroa Grande	3.632	0,0032605778	533.434,17	3.632	0,0032605778	499.207,75	-34.226,42
São José do Belmonte	4.964	0,0044563624	729.065,86	4.964	0,0044563624	682.287,25	-46.778,61
São José do Egito	4.877	0,0043782593	716.288,12	4.877	0,0043782593	670.329,35	-45.958,76
São Lourenço da Mata	12.227	0,0109766203	1.795.787,33	12.227	0,0109766203	1.680.565,31	-115.222,02
São Vicente Ferrer	2.692	0,0024167058	395.375,77	2.692	0,0024167058	370.007,51	-25.368,26
Serra Talhada	11.890	0,0106740832	1.746.291,92	11.890	0,0106740832	1.634.245,65	-112.046,28
Serrita	3.724	0,0033431695	546.946,27	3.724	0,0033431695	511.852,88	-35.093,38

	SALÁRIO EDUCAÇÃO 2020 [UF: PE]						
	Portaria FNDE-MEC nº 115, de 14/02/20 (Anterior)			Portaria FNDE-MEC nº 764, de 14/12/20 (Atual)			Diferença Estimativas (Atual - Anterior)
	Matrículas	Coefficientes	Estimativas	Matrículas	Coefficientes	Estimativas	
Municípios							
Sertânia	4.566	0,0040990634	670.611,35	4.566	0,0040990634	627.583,32	-43.028,03
Sirinhaém	5.942	0,0053343484	872.705,35	5.942	0,0053343484	816.710,48	-55.994,87
Solidão	1.123	0,0010081577	164.935,73	1.123	0,0010081577	154.353,06	-10.582,67
Surubim	7.121	0,0063927793	1.045.865,84	7.121	0,0063927793	978.760,58	-67.105,26
Tabira	4.253	0,0038180720	624.640,84	4.253	0,0038180720	584.562,38	-40.078,45
Tacaimbó	1.905	0,0017101874	279.788,57	1.905	0,0017101874	261.836,67	-17.951,91
Tacaratu	3.319	0,0029795864	487.463,66	3.319	0,0029795864	456.186,82	-31.276,84
Tamandaré	4.168	0,0037417644	612.156,83	4.168	0,0037417644	572.879,38	-39.277,45
Taquaritinga do Norte	3.911	0,0035110462	574.411,08	3.911	0,0035110462	537.555,49	-36.855,59
Terezinha	1.423	0,0012774786	208.996,92	1.423	0,0012774786	195.587,18	-13.409,74
Terra Nova	1.649	0,0014803670	242.189,69	1.649	0,0014803670	226.650,22	-15.539,47
Timbaúba	5.935	0,0053280642	871.677,26	5.935	0,0053280642	815.748,35	-55.928,90
Toritama	7.188	0,0064529277	1.055.706,17	7.188	0,0064529277	987.969,53	-67.736,64
Tracunhaém	1.843	0,0016545278	270.682,59	1.843	0,0016545278	253.314,95	-17.367,64
Trindade	5.389	0,0048379003	791.485,89	5.389	0,0048379003	740.702,25	-50.783,63
Triunfo	2.374	0,0021312257	348.670,90	2.374	0,0021312257	326.299,34	-22.371,56
Tupanatinga	4.865	0,0043674865	714.525,67	4.865	0,0043674865	668.679,99	-45.845,68
Tuparetama	1.705	0,0015306402	250.414,44	1.705	0,0015306402	234.347,25	-16.067,19
Venturosa	2.870	0,0025765028	421.518,74	2.870	0,0025765028	394.473,09	-27.045,65
Verdejante	1.941	0,0017425059	285.075,91	1.941	0,0017425059	266.784,76	-18.291,15
Vertente do Lério	1.547	0,0013887979	227.208,88	1.547	0,0013887979	212.630,62	-14.578,27
Vertentes	3.318	0,0029786886	487.316,79	3.318	0,0029786886	456.049,37	-31.267,41
Vicência	4.980	0,0044707262	731.415,79	4.980	0,0044707262	684.486,40	-46.929,39
Vitória de Santo Antão	15.710	0,0141034354	2.307.337,77	15.710	0,0141034354	2.159.293,45	-148.044,32
Xexéu	3.958	0,0035532398	581.314,00	3.958	0,0035532398	544.015,50	-37.298,50
<b>Total</b>	1.113.913	1,00	163.601.116,62	1.113.913	1,00	153.104.076,79	-10.497.039,83

Fonte: MEC/FNDE - Portarias nº 764/20 e 115/2020. Elaboração Área técnica de Educação - CNM, 2020.