





	SALÁRIO EDUCAÇÃO 2020 [UF: RS]						
	Portaria FNDE-MEC nº 115, de 14/02/20 (Anterior)			Portaria FNDE-MEC nº 764, de 14/12/20 (Atual)			Diferença Estimativas (Atual - Anterior)
	Matrículas	Coefficientes	Estimativas	Matrículas	Coefficientes	Estimativas	
Municípios							
Aceguá	753	0,0007660512	308.957,65	753	0,0007660512	295.304,03	-13.653,62
Água Santa	519	0,0005279955	212.946,91	519	0,0005279955	203.536,25	-9.410,66
Agudo	1.897	0,0019298794	778.343,51	1.897	0,0019298794	743.946,55	-34.396,96
Ajuricaba	478	0,0004862848	196.124,51	478	0,0004862848	187.457,28	-8.667,24
Alecrim	385	0,0003916729	157.966,39	385	0,0003916729	150.985,46	-6.980,93
Alegrete	5.483	0,0055780329	2.249.687,64	5.483	0,0055780329	2.150.268,29	-99.419,35
Alegria	287	0,0002919744	117.756,77	287	0,0002919744	112.552,80	-5.203,97
Almirante Tamandaré do Sul	196	0,0001993971	80.419,26	196	0,0001993971	76.865,33	-3.553,93
Alpestre	638	0,0006490580	261.772,88	638	0,0006490580	250.204,48	-11.568,40
Alto Alegre	140	0,0001424265	57.442,33	140	0,0001424265	54.903,80	-2.538,52
Alto Feliz	348	0,0003540316	142.785,21	348	0,0003540316	136.475,17	-6.310,04
Alvorada	18.660	0,0189834205	7.656.241,36	18.660	0,0189834205	7.317.892,81	-338.348,55
Amaral Ferrador	649	0,0006602487	266.286,21	649	0,0006602487	254.518,35	-11.767,86
Ametista do Sul	961	0,0009776563	394.300,53	961	0,0009776563	376.875,40	-17.425,13
André da Rocha	124	0,0001261492	50.877,49	124	0,0001261492	48.629,08	-2.248,40
Anta Gorda	257	0,0002614544	105.447,70	257	0,0002614544	100.787,70	-4.660,00
Antônio Prado	927	0,0009430670	380.350,25	927	0,0009430670	363.541,62	-16.808,63
Arambaré	446	0,0004537302	182.994,84	446	0,0004537302	174.907,83	-8.087,00
Araricá	1.474	0,0014995478	604.785,63	1.474	0,0014995478	578.058,63	-26.727,00
Aratiba	536	0,0005452901	219.922,05	536	0,0005452901	210.203,14	-9.718,91
Arroio do Meio	2.260	0,0022991710	927.283,25	2.260	0,0022991710	886.304,27	-40.978,98
Arroio do Padre	384	0,0003906556	157.556,09	384	0,0003906556	150.593,29	-6.962,80
Arroio do Sal	1.598	0,0016256970	655.663,11	1.598	0,0016256970	626.687,71	-28.975,40
Arroio do Tigre	1.338	0,0013611906	548.984,51	1.338	0,0013611906	524.723,50	-24.261,01
Arroio dos Ratos	1.697	0,0017264129	696.283,04	1.697	0,0017264129	665.512,55	-30.770,50
Arroio Grande	1.272	0,0012940467	521.904,56	1.272	0,0012940467	498.840,28	-23.064,27
Arvorezinha	719	0,0007314619	295.007,37	719	0,0007314619	281.970,25	-13.037,12
Augusto Pestana	442	0,0004496609	181.353,63	442	0,0004496609	173.339,15	-8.014,47
Áurea	282	0,0002868877	115.705,26	282	0,0002868877	110.591,95	-5.113,31
Bagé	11.768	0,0119719664	4.828.437,75	11.768	0,0119719664	4.615.056,94	-213.380,80
Balneário Pinhal	2.367	0,0024080255	971.185,60	2.367	0,0024080255	928.266,47	-42.919,13
Barão de Cotegipe	471	0,0004791635	193.252,39	471	0,0004791635	184.712,09	-8.540,31
Barão do Triunfo	745	0,0007579126	305.675,23	745	0,0007579126	292.166,67	-13.508,56
Barão	632	0,0006429540	259.311,07	632	0,0006429540	247.851,46	-11.459,61
Barra do Guarita	358	0,0003642050	146.888,23	358	0,0003642050	140.396,87	-6.491,36
Barra do Quaraí	719	0,0007314619	295.007,37	719	0,0007314619	281.970,25	-13.037,12
Barra do Ribeiro	937	0,0009532404	384.453,28	937	0,0009532404	367.463,32	-16.989,96
Barra do Rio Azul	95	0,0000966466	38.978,72	95	0,0000966466	37.256,15	-1.722,57
Barra Funda	276	0,0002807837	113.243,44	276	0,0002807837	108.238,93	-5.004,51
Barracão	514	0,0005229088	210.895,39	514	0,0005229088	201.575,40	-9.320,00
Barros Cassal	1.107	0,0011261868	454.204,67	1.107	0,0011261868	434.132,23	-20.072,45
Benjamin Constant do Sul	206	0,0002095705	84.522,28	206	0,0002095705	80.787,03	-3.735,25
Bento Gonçalves	10.095	0,0102699695	4.142.001,96	10.095	0,0102699695	3.958.956,48	-183.045,48
Boa Vista das Missões	237	0,0002411078	97.241,65	237	0,0002411078	92.944,30	-4.297,35
Boa Vista do Buricá	673	0,0006846646	276.133,46	673	0,0006846646	263.930,43	-12.203,03
Boa Vista do Cadeado	301	0,0003062170	123.501,00	301	0,0003062170	118.043,18	-5.457,82
Boa Vista do Incra	347	0,0003530143	142.374,91	347	0,0003530143	136.083,00	-6.291,91
Boa Vista do Sul	209	0,0002126224	85.753,19	209	0,0002126224	81.963,54	-3.789,65
Bom Jesus	1.117	0,0011363602	458.307,70	1.117	0,0011363602	438.053,93	-20.253,77
Bom Princípio	1.862	0,0018942727	763.982,93	1.862	0,0018942727	730.220,60	-33.762,33
Bom Progresso	278	0,0002828184	114.064,05	278	0,0002828184	109.023,27	-5.040,78
Bom Retiro do Sul	1.469	0,0014944611	602.734,11	1.469	0,0014944611	576.097,78	-26.636,34
Boqueirão do Leão	521	0,0005300301	213.767,51	521	0,0005300301	204.320,59	-9.446,92


Municípios	SALÁRIO EDUCAÇÃO 2020 [UF: RS]						
	Portaria FNDE-MEC nº 115, de 14/02/20 (Anterior)			Portaria FNDE-MEC nº 764, de 14/12/20 (Atual)			Diferença Estimativas (Atual - Anterior)
	Matrículas	Coefficientes	Estimativas	Matrículas	Coefficientes	Estimativas	
Bossoroca	664	0,0006755086	272.440,74	664	0,0006755086	260.400,90	-12.039,84
Bozano	150	0,0001525998	61.545,35	150	0,0001525998	58.825,50	-2.719,84
Braga	330	0,0003357197	135.399,77	330	0,0003357197	129.416,11	-5.983,66
Brochier	454	0,0004618689	186.277,26	454	0,0004618689	178.045,19	-8.232,06
Butiá	2.738	0,0027854558	1.123.407,76	2.738	0,0027854558	1.073.761,55	-49.646,21
Caçapava do Sul	3.490	0,0035504897	1.431.955,11	3.490	0,0035504897	1.368.673,41	-63.281,70
Cacequi	1.053	0,0010712509	432.048,35	1.053	0,0010712509	412.955,04	-19.093,30
Cachoeira do Sul	5.805	0,0059056139	2.381.804,99	5.805	0,0059056139	2.276.547,04	-105.257,95
Cachoeirinha	12.404	0,0126189897	5.089.390,02	12.404	0,0126189897	4.864.477,08	-224.912,94
Cacique Doble	486	0,0004944235	199.406,93	486	0,0004944235	190.594,64	-8.812,29
Caibaté	366	0,0003723436	150.170,65	366	0,0003723436	143.534,23	-6.636,42
Caiçara	270	0,0002746797	110.781,63	270	0,0002746797	105.885,91	-4.895,72
Camaquã	6.396	0,0065068573	2.624.293,66	6.396	0,0065068573	2.508.319,53	-115.974,13
Camargo	212	0,0002156744	86.984,09	212	0,0002156744	83.140,05	-3.844,05
Cambará do Sul	636	0,0006470233	260.952,28	636	0,0006470233	249.420,14	-11.532,14
Campestre da Serra	404	0,0004110022	165.762,14	404	0,0004110022	158.436,69	-7.325,45
Campina das Missões	514	0,0005229088	210.895,39	514	0,0005229088	201.575,40	-9.320,00
Campinas do Sul	365	0,0003713263	149.760,35	365	0,0003713263	143.142,06	-6.618,29
Campo Bom	9.353	0,0095151089	3.837.557,63	9.353	0,0095151089	3.667.966,32	-169.591,32
Campo Novo	472	0,0004801808	193.662,70	472	0,0004801808	185.104,26	-8.558,44
Campos Borges	389	0,0003957423	159.607,60	389	0,0003957423	152.554,14	-7.053,46
Candelária	2.093	0,0021292765	858.762,76	2.093	0,0021292765	820.811,88	-37.950,89
Cândido Godói	587	0,0005971741	240.847,46	587	0,0005971741	230.203,81	-10.643,65
Candiota	844	0,0008586285	346.295,16	844	0,0008586285	330.991,51	-15.303,65
Canela	4.082	0,0041527504	1.674.854,09	4.082	0,0041527504	1.600.838,07	-74.016,01
Canguçu	5.308	0,0053999998	2.177.884,73	5.308	0,0053999998	2.081.638,53	-96.246,20
Canoas	33.915	0,0345028246	13.915.403,31	33.915	0,0345028246	13.300.446,66	-614.956,66
Canudos do Vale	169	0,0001719292	69.341,09	169	0,0001719292	66.276,74	-3.064,36
Capão Bonito do Sul	279	0,0002838357	114.474,35	279	0,0002838357	109.415,44	-5.058,91
Capão da Canoa	8.207	0,0083492461	3.367.351,17	8.207	0,0083492461	3.218.539,46	-148.811,71
Capão do Cipó	365	0,0003713263	149.760,35	365	0,0003713263	143.142,06	-6.618,29
Capão do Leão	3.966	0,0040347399	1.627.259,02	3.966	0,0040347399	1.555.346,35	-71.912,67
Capela de Santana	1.592	0,0016195930	653.201,30	1.592	0,0016195930	624.334,69	-28.866,61
Capitão	504	0,0005127355	206.792,37	504	0,0005127355	197.653,70	-9.138,67
Capivari do Sul	620	0,0006307460	254.387,44	620	0,0006307460	243.145,42	-11.242,02
Caraá	713	0,0007253579	292.545,56	713	0,0007253579	279.617,23	-12.928,32
Carazinho	5.002	0,0050886961	2.052.332,22	5.002	0,0050886961	1.961.634,50	-90.697,72
Carlos Barbosa	2.209	0,0022472870	906.357,83	2.209	0,0022472870	866.303,60	-40.054,23
Carlos Gomes	81	0,0000824039	33.234,49	81	0,0000824039	31.765,77	-1.468,72
Casca	714	0,0007263753	292.955,86	714	0,0007263753	280.009,40	-12.946,46
Caseiros	334	0,0003397890	137.040,98	334	0,0003397890	130.984,79	-6.056,19
Catuípe	898	0,0009135644	368.451,49	898	0,0009135644	352.168,69	-16.282,80
Caxias do Sul	33.427	0,0340063665	13.715.175,78	33.427	0,0340063665	13.109.067,68	-606.108,10
Centenário	134	0,0001363225	54.980,51	134	0,0001363225	52.550,78	-2.429,73
Cerrito	605	0,0006154860	248.232,91	605	0,0006154860	237.262,87	-10.970,04
Cerro Branco	425	0,0004323662	174.378,49	425	0,0004323662	166.672,26	-7.706,22
Cerro Grande do Sul	1.027	0,0010448003	421.380,49	1.027	0,0010448003	402.758,62	-18.621,86
Cerro Grande	309	0,0003143557	126.783,42	309	0,0003143557	121.180,54	-5.602,88
Cerro Largo	948	0,0009644310	388.966,60	948	0,0009644310	371.777,19	-17.189,41
Chapada	972	0,0009888470	398.813,86	972	0,0009888470	381.189,27	-17.624,59
Charqueadas	4.126	0,0041975130	1.692.907,39	4.126	0,0041975130	1.618.093,55	-74.813,83
Charrua	258	0,0002624717	105.858,00	258	0,0002624717	101.179,87	-4.678,13
Chiapetta	408	0,0004150716	167.403,35	408	0,0004150716	160.005,37	-7.397,97

	SALÁRIO EDUCAÇÃO 2020 [UF: RS]						
	Portaria FNDE-MEC nº 115, de 14/02/20 (Anterior)			Portaria FNDE-MEC nº 764, de 14/12/20 (Atual)			Diferença Estimativas (Atual - Anterior)
	Matrículas	Coefficientes	Estimativas	Matrículas	Coefficientes	Estimativas	
Municípios							
Chuí	360	0,0003662396	147.708,84	360	0,0003662396	141.181,21	-6.527,62
Chувисса	660	0,0006714393	270.799,53	660	0,0006714393	258.832,22	-11.967,31
Cidreira	2.455	0,0024975508	1.007.292,20	2.455	0,0024975508	962.777,43	-44.514,77
Ciriaco	247	0,0002512811	101.344,67	247	0,0002512811	96.866,00	-4.478,68
Colinas	362	0,0003682743	148.529,44	362	0,0003682743	141.965,55	-6.563,89
Colorado	237	0,0002411078	97.241,65	237	0,0002411078	92.944,30	-4.297,35
Condor	795	0,0008087792	326.190,35	795	0,0008087792	311.775,18	-14.415,17
Constantina	1.169	0,0011892614	479.643,42	1.169	0,0011892614	458.446,77	-21.196,65
Coqueiro Baixo	131	0,0001332705	53.749,60	131	0,0001332705	51.374,27	-2.375,33
Coqueiros do Sul	200	0,0002034665	82.060,46	200	0,0002034665	78.434,01	-3.626,46
Coronel Barros	382	0,0003886209	156.735,49	382	0,0003886209	149.808,95	-6.926,54
Coronel Bicaco	773	0,0007863979	317.163,70	773	0,0007863979	303.147,44	-14.016,26
Coronel Pilar	90	0,0000915599	36.927,21	90	0,0000915599	35.295,30	-1.631,91
Cotiporã	367	0,0003733610	150.580,95	367	0,0003733610	143.926,40	-6.654,55
Coxilha	487	0,0004954408	199.817,23	487	0,0004954408	190.986,81	-8.830,43
Crissiumal	1.330	0,0013530519	545.702,09	1.330	0,0013530519	521.586,14	-24.115,95
Cristal do Sul	284	0,0002889224	116.525,86	284	0,0002889224	111.376,29	-5.149,57
Cristal	594	0,0006042954	243.719,58	594	0,0006042954	232.949,00	-10.770,58
Cruz Alta	5.080	0,0051680480	2.084.335,80	5.080	0,0051680480	1.992.223,77	-92.112,04
Cruzaltense	190	0,0001932931	77.957,44	190	0,0001932931	74.512,31	-3.445,14
Cruzeiro do Sul	1.041	0,0010590429	427.124,72	1.041	0,0010590429	408.249,00	-18.875,72
David Canabarro	250	0,0002543331	102.575,58	250	0,0002543331	98.042,51	-4.533,07
Derrubadas	464	0,0004720422	190.380,28	464	0,0004720422	181.966,90	-8.413,38
Dezesseis de Novembro	153	0,0001556518	62.776,26	153	0,0001556518	60.002,01	-2.774,24
Dilermando de Aguiar	319	0,0003245290	130.886,44	319	0,0003245290	125.102,24	-5.784,20
Dois Irmãos das Missões	247	0,0002512811	101.344,67	247	0,0002512811	96.866,00	-4.478,68
Dois Irmãos	3.124	0,0031781461	1.281.784,46	3.124	0,0031781461	1.225.139,18	-56.645,28
Dois Lajeados	214	0,0002177091	87.804,70	214	0,0002177091	83.924,39	-3.880,31
Dom Feliciano	1.978	0,0020122833	811.578,00	1.978	0,0020122833	775.712,32	-35.865,67
Dom Pedrito	3.149	0,0032035794	1.292.042,02	3.149	0,0032035794	1.234.943,43	-57.098,58
Dom Pedro de Alcântara	199	0,0002024491	81.650,16	199	0,0002024491	78.041,84	-3.608,33
Dona Francisca	234	0,0002380558	96.010,74	234	0,0002380558	91.767,79	-4.242,96
Doutor Maurício Cardoso	555	0,0005646194	227.717,79	555	0,0005646194	217.654,37	-10.063,42
Doutor Ricardo	146	0,0001485305	59.904,14	146	0,0001485305	57.256,82	-2.647,31
Eldorado do Sul	6.274	0,0063827428	2.574.236,78	6.274	0,0063827428	2.460.474,78	-113.761,99
Encantado	1.679	0,0017081009	688.897,60	1.679	0,0017081009	658.453,48	-30.444,12
Encruzilhada do Sul	2.213	0,0022513564	907.999,04	2.213	0,0022513564	867.872,28	-40.126,76
Engenho Velho	215	0,0002187264	88.215,00	215	0,0002187264	84.316,56	-3.898,44
Entre Rios do Sul	319	0,0003245290	130.886,44	319	0,0003245290	125.102,24	-5.784,20
Entre-Ijuís	787	0,0008006405	322.907,93	787	0,0008006405	308.637,82	-14.270,11
Erebango	322	0,0003275810	132.117,35	322	0,0003275810	126.278,75	-5.838,60
Erechim	6.247	0,0063552748	2.563.158,62	6.247	0,0063552748	2.449.886,19	-113.272,42
Ernestina	364	0,0003703090	149.350,05	364	0,0003703090	142.749,89	-6.600,15
Erval Grande	522	0,0005310475	214.177,81	522	0,0005310475	204.712,76	-9.465,06
Erval Seco	565	0,0005747927	231.820,81	565	0,0005747927	221.576,07	-10.244,74
Esmeralda	447	0,0004547475	183.405,14	447	0,0004547475	175.300,00	-8.105,13
Esperança do Sul	495	0,0005035795	203.099,65	495	0,0005035795	194.124,17	-8.975,48
Espumoso	1.212	0,0012330067	497.286,42	1.212	0,0012330067	475.310,08	-21.976,34
Estação	420	0,0004272796	172.326,98	420	0,0004272796	164.711,41	-7.615,56
Estância Velha	6.554	0,0066675958	2.689.121,43	6.554	0,0066675958	2.570.282,39	-118.839,04
Esteio	10.861	0,0110492460	4.456.293,54	10.861	0,0110492460	4.259.358,72	-196.934,81
Estrela Velha	381	0,0003876036	156.325,19	381	0,0003876036	149.416,78	-6.908,40
Estrela	3.496	0,0035565937	1.434.416,92	3.496	0,0035565937	1.371.026,43	-63.390,49


	SALÁRIO EDUCAÇÃO 2020 [UF: RS]						
	Portaria FNDE-MEC nº 115, de 14/02/20 (Anterior)			Portaria FNDE-MEC nº 764, de 14/12/20 (Atual)			Diferença Estimativas (Atual - Anterior)
	Matrículas	Coefficientes	Estimativas	Matrículas	Coefficientes	Estimativas	
Municípios							
Eugênio de Castro	291	0,0002960437	119.397,98	291	0,0002960437	114.121,48	-5.276,50
Fagundes Varela	225	0,0002288998	92.318,02	225	0,0002288998	88.238,26	-4.079,77
Farroupilha	7.809	0,0079443479	3.204.050,85	7.809	0,0079443479	3.062.455,78	-141.595,06
Faxinal do Soturno	420	0,0004272796	172.326,98	420	0,0004272796	164.711,41	-7.615,56
Faxinalzinho	187	0,0001902411	76.726,53	187	0,0001902411	73.335,80	-3.390,74
Fazenda Vilanova	808	0,0008220045	331.524,28	808	0,0008220045	316.873,39	-14.650,89
Feliz	1.110	0,0011292388	455.435,58	1.110	0,0011292388	435.308,74	-20.126,84
Flores da Cunha	2.527	0,0025707987	1.036.833,97	2.527	0,0025707987	991.013,67	-45.820,30
Florianópolis	111	0,0001129239	45.543,56	111	0,0001129239	43.530,87	-2.012,68
Fontoura Xavier	1.018	0,0010356443	417.687,77	1.018	0,0010356443	399.229,09	-18.458,67
Formigueiro	581	0,0005910701	238.385,65	581	0,0005910701	227.850,79	-10.534,86
Forquethina	276	0,0002807837	113.243,44	276	0,0002807837	108.238,93	-5.004,51
Fortaleza dos Valos	494	0,0005025622	202.689,35	494	0,0005025622	193.732,00	-8.957,35
Frederico Westphalen	2.246	0,0022849283	921.539,02	2.246	0,0022849283	880.813,89	-40.725,13
Garibaldi	2.756	0,0028037678	1.130.793,20	2.756	0,0028037678	1.080.820,61	-49.972,59
Garruchos	289	0,0002940090	118.577,37	289	0,0002940090	113.337,14	-5.240,23
Gaurama	453	0,0004608515	185.866,95	453	0,0004608515	177.653,02	-8.213,93
General Câmara	420	0,0004272796	172.326,98	420	0,0004272796	164.711,41	-7.615,56
Gentil	229	0,0002329691	93.959,23	229	0,0002329691	89.806,94	-4.152,29
Getúlio Vargas	1.161	0,0011811228	476.361,00	1.161	0,0011811228	455.309,41	-21.051,59
Girua	1.433	0,0014578372	587.963,23	1.433	0,0014578372	561.979,66	-25.983,57
Glorinha	1.164	0,0011841748	477.591,90	1.164	0,0011841748	456.485,92	-21.105,99
Gramado dos Loureiros	186	0,0001892238	76.316,23	186	0,0001892238	72.943,63	-3.372,61
Gramado Xavier	475	0,0004832328	194.893,60	475	0,0004832328	186.280,77	-8.612,84
Gramado	5.050	0,0051375281	2.072.026,74	5.050	0,0051375281	1.980.458,66	-91.568,07
Gravatá	26.663	0,0271251309	10.939.890,86	26.663	0,0271251309	10.456.429,58	-483.461,28
Guabiju	127	0,0001292012	52.108,40	127	0,0001292012	49.805,59	-2.302,80
Guaíba	10.046	0,0102201202	4.121.897,14	10.046	0,0102201202	3.939.740,15	-182.157,00
Guaporé	2.788	0,0028363224	1.143.922,88	2.788	0,0028363224	1.093.370,05	-50.552,83
Guarani das Missões	770	0,0007833459	315.932,79	770	0,0007833459	301.970,93	-13.961,86
Harmonia	511	0,0005198568	209.664,49	511	0,0005198568	200.398,89	-9.265,60
Herval	830	0,0008443858	340.550,93	830	0,0008443858	325.501,13	-15.049,80
Herveiras	342	0,0003479276	140.323,39	342	0,0003479276	134.122,15	-6.201,24
Horizontina	2.249	0,0022879803	922.769,93	2.249	0,0022879803	881.990,40	-40.779,52
Hulha Negra	735	0,0007477392	301.572,21	735	0,0007477392	288.244,97	-13.327,23
Humaitá	529	0,0005381688	217.049,93	529	0,0005381688	207.457,95	-9.591,98
Ibarama	469	0,0004771288	192.431,79	469	0,0004771288	183.927,75	-8.504,04
Ibiaçá	370	0,0003764129	151.811,86	370	0,0003764129	145.102,91	-6.708,95
Ibiraiaras	505	0,0005137528	207.202,67	505	0,0005137528	198.045,87	-9.156,81
Ibirapuitã	467	0,0004750942	191.611,19	467	0,0004750942	183.143,41	-8.467,78
Ibirubá	1.802	0,0018332328	739.364,79	1.802	0,0018332328	706.690,40	-32.674,39
Igrejinha	5.149	0,0052382440	2.112.646,67	5.149	0,0052382440	2.019.283,50	-93.363,17
Ijuí	6.966	0,0070867367	2.858.165,99	6.966	0,0070867367	2.731.856,45	-126.309,54
Ilópolis	298	0,0003031650	122.270,09	298	0,0003031650	116.866,67	-5.403,42
Imbé	4.099	0,0041700451	1.681.829,23	4.099	0,0041700451	1.607.504,96	-74.324,26
Imigrante	395	0,0004018463	162.069,42	395	0,0004018463	154.907,16	-7.162,26
Independência	643	0,0006541447	263.824,39	643	0,0006541447	252.165,33	-11.659,06
Inhacorá	350	0,0003560663	143.605,81	350	0,0003560663	137.259,51	-6.346,30
Ipê	538	0,0005473248	220.742,65	538	0,0005473248	210.987,48	-9.755,17
Ipiranga do Sul	248	0,0002522984	101.754,98	248	0,0002522984	97.258,17	-4.496,81
Iraí	622	0,0006327807	255.208,05	622	0,0006327807	243.929,76	-11.278,29
Itaara	747	0,0007599472	306.495,84	747	0,0007599472	292.951,01	-13.544,82
Itacurubi	385	0,0003916729	157.966,39	385	0,0003916729	150.985,46	-6.980,93


	SALÁRIO EDUCAÇÃO 2020 [UF: RS]						
	Portaria FNDE-MEC nº 115, de 14/02/20 (Anterior)			Portaria FNDE-MEC nº 764, de 14/12/20 (Atual)			Diferença Estimativas (Atual - Anterior)
	Matrículas	Coefficientes	Estimativas	Matrículas	Coefficientes	Estimativas	
Municípios							
Itapuca	238	0,0002421251	97.651,95	238	0,0002421251	93.336,47	-4.315,49
Itaqui	3.743	0,0038078748	1.535.761,60	3.743	0,0038078748	1.467.892,43	-67.869,17
ITATI	351	0,0003570836	144.016,12	351	0,0003570836	137.651,68	-6.364,43
Itatiba do Sul	277	0,0002818010	113.653,74	277	0,0002818010	108.631,10	-5.022,64
Ivorá	105	0,0001068199	43.081,74	105	0,0001068199	41.177,85	-1.903,89
Ivoti	3.146	0,0032005274	1.290.811,11	3.146	0,0032005274	1.233.766,92	-57.044,19
Jaboticaba	448	0,0004557649	183.815,44	448	0,0004557649	175.692,17	-8.123,27
Jacuzinho	313	0,0003184250	128.424,63	313	0,0003184250	122.749,22	-5.675,41
Jacutinga	307	0,0003123210	125.962,81	307	0,0003123210	120.396,20	-5.566,61
Jaguarão	2.327	0,0023673322	954.773,51	2.327	0,0023673322	912.579,67	-42.193,84
Jaguari	789	0,0008026752	323.728,53	789	0,0008026752	309.422,16	-14.306,38
Jaquirana	543	0,0005524114	222.794,16	543	0,0005524114	212.948,33	-9.845,83
Jari	351	0,0003570836	144.016,12	351	0,0003570836	137.651,68	-6.364,43
Jóia	590	0,0006002261	242.078,37	590	0,0006002261	231.380,32	-10.698,05
Júlio de Castilhos	1.693	0,0017223436	694.641,83	1.693	0,0017223436	663.943,87	-30.697,97
Lagoa Bonita do Sul	253	0,0002573851	103.806,49	253	0,0002573851	99.219,02	-4.587,47
Lagoa dos Três Cantos	176	0,0001790505	72.213,21	176	0,0001790505	69.021,93	-3.191,28
Lagoa Vermelha	2.012	0,0020468726	825.528,28	2.012	0,0020468726	789.046,11	-36.482,17
Lagoão	728	0,0007406179	298.700,09	728	0,0007406179	285.499,78	-13.200,31
Lajeado do Bugre	353	0,0003591183	144.836,72	353	0,0003591183	138.436,02	-6.400,70
Lajeado	8.711	0,0088619816	3.574.143,54	8.711	0,0088619816	3.416.193,15	-157.950,39
Lavras do Sul	791	0,0008047098	324.549,14	791	0,0008047098	310.206,50	-14.342,64
Liberato Salzano	330	0,0003357197	135.399,77	330	0,0003357197	129.416,11	-5.983,66
Lindolfo Collor	971	0,0009878297	398.403,56	971	0,0009878297	380.797,10	-17.606,45
Linha Nova	132	0,0001342879	54.159,91	132	0,0001342879	51.766,44	-2.393,46
Maçambará	568	0,0005778447	233.051,72	568	0,0005778447	222.752,58	-10.299,14
Machadinho	623	0,0006337980	255.618,35	623	0,0006337980	244.321,93	-11.296,42
Mampituba	414	0,0004211756	169.865,16	414	0,0004211756	162.358,39	-7.506,77
Manoel Viana	496	0,0005045968	203.509,95	496	0,0005045968	194.516,34	-8.993,62
Maquiné	472	0,0004801808	193.662,70	472	0,0004801808	185.104,26	-8.558,44
Maratá	244	0,0002482291	100.113,77	244	0,0002482291	95.689,49	-4.424,28
Marau	4.888	0,0049727202	2.005.557,76	4.888	0,0049727202	1.916.927,12	-88.630,64
Marcelino Ramos	356	0,0003621703	146.067,63	356	0,0003621703	139.612,53	-6.455,10
Mariana Pimentel	493	0,0005015448	202.279,05	493	0,0005015448	193.339,83	-8.939,22
Mariano Moro	87	0,0000885079	35.696,30	87	0,0000885079	34.118,79	-1.577,51
Marques de Souza	384	0,0003906556	157.556,09	384	0,0003906556	150.593,29	-6.962,80
Mata	406	0,0004130369	166.582,74	406	0,0004130369	159.221,03	-7.361,71
Mato Castelhano	247	0,0002512811	101.344,67	247	0,0002512811	96.866,00	-4.478,68
Mato Leitão	556	0,0005656368	228.128,09	556	0,0005656368	218.046,54	-10.081,55
Mato Queimado	255	0,0002594197	104.627,09	255	0,0002594197	100.003,36	-4.623,73
Maximiliano de Almeida	311	0,0003163903	127.604,02	311	0,0003163903	121.964,88	-5.639,14
Minas do Leão	1.008	0,0010254709	413.584,74	1.008	0,0010254709	395.307,39	-18.277,35
Miraguaí	543	0,0005524114	222.794,16	543	0,0005524114	212.948,33	-9.845,83
Montauri	122	0,0001241145	50.056,88	122	0,0001241145	47.844,74	-2.212,14
Monte Alegre dos Campos	575	0,0005849661	235.923,84	575	0,0005849661	225.497,77	-10.426,07
Monte Belo do Sul	238	0,0002421251	97.651,95	238	0,0002421251	93.336,47	-4.315,49
Montenegro	6.174	0,0062810096	2.533.206,55	6.174	0,0062810096	2.421.257,78	-111.948,77
Mormaço	336	0,0003418236	137.861,58	336	0,0003418236	131.769,13	-6.092,45
Morrinhos do Sul	253	0,0002573851	103.806,49	253	0,0002573851	99.219,02	-4.587,47
Morro Redondo	628	0,0006388847	257.669,86	628	0,0006388847	246.282,78	-11.387,08
Morro Reuter	617	0,0006276940	253.156,53	617	0,0006276940	241.968,91	-11.187,62
Mostardas	1.492	0,0015178598	612.171,07	1.492	0,0015178598	585.117,69	-27.053,38
Muçum	441	0,0004486435	180.943,32	441	0,0004486435	172.946,98	-7.996,34

	SALÁRIO EDUCAÇÃO 2020 [UF: RS]						
	Portaria FNDE-MEC nº 115, de 14/02/20 (Anterior)			Portaria FNDE-MEC nº 764, de 14/12/20 (Atual)			Diferença Estimativas (Atual - Anterior)
	Municípios	Matrículas	Coefficientes	Estimativas	Matrículas	Coefficientes	
Muitos Capões	284	0,0002889224	116.525,86	284	0,0002889224	111.376,29	-5.149,57
Muliterno	48	0,0000488319	19.694,51	48	0,0000488319	18.824,16	-870,35
Não-Me-Toque	1.878	0,0019105500	770.547,76	1.878	0,0019105500	736.495,32	-34.052,44
Nicolau Vergueiro	215	0,0002187264	88.215,00	215	0,0002187264	84.316,56	-3.898,44
Nonoai	1.208	0,0012289374	495.645,21	1.208	0,0012289374	473.741,40	-21.903,81
Nova Alvorada	279	0,0002838357	114.474,35	279	0,0002838357	109.415,44	-5.058,91
Nova Araçá	521	0,0005300301	213.767,51	521	0,0005300301	204.320,59	-9.446,92
Nova Bassano	749	0,0007619819	307.316,44	749	0,0007619819	293.735,35	-13.581,09
Nova Boa Vista	294	0,0002990957	120.628,88	294	0,0002990957	115.297,99	-5.330,89
Nova Brésia	248	0,0002522984	101.754,98	248	0,0002522984	97.258,17	-4.496,81
Nova Candelária	306	0,0003113037	125.552,51	306	0,0003113037	120.004,03	-5.548,48
Nova Esperança do Sul	552	0,0005615674	226.486,88	552	0,0005615674	216.477,86	-10.009,02
Nova Hartz	2.873	0,0029227957	1.178.798,58	2.873	0,0029227957	1.126.704,50	-52.094,07
Nova Pádua	69	0,0000701959	28.310,86	69	0,0000701959	27.059,73	-1.251,13
Nova Palma	390	0,0003967596	160.017,91	390	0,0003967596	152.946,31	-7.071,59
Nova Petrópolis	2.447	0,0024894121	1.004.009,79	2.447	0,0024894121	959.640,07	-44.369,72
Nova Prata	2.604	0,0026491333	1.068.427,25	2.604	0,0026491333	1.021.210,76	-47.216,49
Nova Ramada	244	0,0002482291	100.113,77	244	0,0002482291	95.689,49	-4.424,28
Nova Roma do Sul	353	0,0003591183	144.836,72	353	0,0003591183	138.436,02	-6.400,70
Nova Santa Rita	4.722	0,0048038431	1.937.447,57	4.722	0,0048038431	1.851.826,89	-85.620,68
Novo Barreiro	394	0,0004008289	161.659,12	394	0,0004008289	154.514,99	-7.144,12
Novo Cabrais	479	0,0004873022	196.534,81	479	0,0004873022	187.849,45	-8.685,37
Novo Hamburgo	24.103	0,0245207602	9.889.516,91	24.103	0,0245207602	9.452.474,30	-437.042,61
Novo Machado	122	0,0001241145	50.056,88	122	0,0001241145	47.844,74	-2.212,14
Novo Tiradentes	339	0,0003448756	139.092,49	339	0,0003448756	132.945,64	-6.146,85
Novo Xingu	143	0,0001454785	58.673,23	143	0,0001454785	56.080,31	-2.592,92
Osório	4.190	0,0042626223	1.719.166,74	4.190	0,0042626223	1.643.192,44	-75.974,30
Paim Filho	361	0,0003672570	148.119,14	361	0,0003672570	141.573,38	-6.545,76
Palmares do Sul	1.659	0,0016877543	680.691,56	1.659	0,0016877543	650.610,08	-30.081,47
Palmeira das Missões	2.337	0,0023775056	958.876,53	2.337	0,0023775056	916.501,37	-42.375,16
Palmitinho	855	0,0008698191	350.808,49	855	0,0008698191	335.305,38	-15.503,11
Panambi	4.508	0,0045861340	1.849.642,88	4.508	0,0045861340	1.767.902,51	-81.740,37
Pantano Grande	1.326	0,0013489826	544.060,88	1.326	0,0013489826	520.017,46	-24.043,42
Paraí	613	0,0006236247	251.515,32	613	0,0006236247	240.400,23	-11.115,09
Paraíso do Sul	602	0,0006124340	247.002,00	602	0,0006124340	236.086,36	-10.915,64
Pareci Novo	643	0,0006541447	263.824,39	643	0,0006541447	252.165,33	-11.659,06
Parobé	8.639	0,0087887337	3.544.601,78	8.639	0,0087887337	3.387.956,91	-156.644,86
Passa Sete	460	0,0004679729	188.739,07	460	0,0004679729	180.398,22	-8.340,85
Passo do Sobrado	632	0,0006429540	259.311,07	632	0,0006429540	247.851,46	-11.459,61
Passo Fundo	15.815	0,0160891102	6.488.931,25	15.815	0,0160891102	6.202.169,07	-286.762,18
Paulo Bento	173	0,0001759985	70.982,30	173	0,0001759985	67.845,42	-3.136,89
Paverama	828	0,0008423511	339.730,32	828	0,0008423511	324.716,79	-15.013,54
Pedras Altas	310	0,0003153730	127.193,72	310	0,0003153730	121.572,71	-5.621,01
Pedro Osório	628	0,0006388847	257.669,86	628	0,0006388847	246.282,78	-11.387,08
Pejuçara	476	0,0004842502	195.303,91	476	0,0004842502	186.672,94	-8.630,97
Pelotas	28.775	0,0292737367	11.806.449,37	28.775	0,0292737367	11.284.692,69	-521.756,68
Picada Café	596	0,0006063300	244.540,18	596	0,0006063300	233.733,34	-10.806,85
Pinhal da Serra	292	0,0002970610	119.808,28	292	0,0002970610	114.513,65	-5.294,63
Pinhal Grande	365	0,0003713263	149.760,35	365	0,0003713263	143.142,06	-6.618,29
Pinhal	320	0,0003255463	131.296,74	320	0,0003255463	125.494,41	-5.802,33
Pinheirinho do Vale	529	0,0005381688	217.049,93	529	0,0005381688	207.457,95	-9.591,98
Pinheiro Machado	1.339	0,0013622079	549.394,81	1.339	0,0013622079	525.115,67	-24.279,14
Pinto Bandeira	151	0,0001536172	61.955,65	151	0,0001536172	59.217,67	-2.737,98

	SALÁRIO EDUCAÇÃO 2020 [UF: RS]						
	Portaria FNDE-MEC nº 115, de 14/02/20 (Anterior)			Portaria FNDE-MEC nº 764, de 14/12/20 (Atual)			Diferença Estimativas (Atual - Anterior)
	Matrículas	Coefficientes	Estimativas	Matrículas	Coefficientes	Estimativas	
Municípios							
Pirapó	188	0,0001912585	77.136,84	188	0,0001912585	73.727,97	-3.408,87
Piratini	1.531	0,0015575357	628.172,86	1.531	0,0015575357	600.412,32	-27.760,54
Planalto	1.016	0,0010336096	416.867,16	1.016	0,0010336096	398.444,75	-18.422,41
Poço das Antas	278	0,0002828184	114.064,05	278	0,0002828184	109.023,27	-5.040,78
Pontão	441	0,0004486435	180.943,32	441	0,0004486435	172.946,98	-7.996,34
Ponte Preta	122	0,0001241145	50.056,88	122	0,0001241145	47.844,74	-2.212,14
Portão	4.318	0,0043928408	1.771.685,43	4.318	0,0043928408	1.693.390,20	-78.295,23
Porto Alegre	47.196	0,0480140148	19.364.628,47	47.196	0,0480140148	18.508.856,86	-855.771,61
Porto Lucena	254	0,0002584024	104.216,79	254	0,0002584024	99.611,19	-4.605,60
Porto Mauá	201	0,0002044838	82.470,77	201	0,0002044838	78.826,18	-3.644,59
Porto Vera Cruz	91	0,0000925772	37.337,51	91	0,0000925772	35.687,47	-1.650,04
Porto Xavier	829	0,0008433685	340.140,63	829	0,0008433685	325.108,96	-15.031,67
Pouso Novo	180	0,0001831198	73.854,42	180	0,0001831198	70.590,61	-3.263,81
Presidente Lucena	390	0,0003967596	160.017,91	390	0,0003967596	152.946,31	-7.071,59
Progresso	494	0,0005025622	202.689,35	494	0,0005025622	193.732,00	-8.957,35
Protásio Alves	191	0,0001943105	78.367,74	191	0,0001943105	74.904,48	-3.463,27
Putinga	259	0,0002634891	106.268,30	259	0,0002634891	101.572,04	-4.696,26
Quaraí	1.808	0,0018393368	741.826,60	1.808	0,0018393368	709.043,42	-32.783,18
Quatro Irmãos	151	0,0001536172	61.955,65	151	0,0001536172	59.217,67	-2.737,98
Quevedos	220	0,0002238131	90.266,51	220	0,0002238131	86.277,41	-3.989,10
Quinze de Novembro	500	0,0005086661	205.151,16	500	0,0005086661	196.085,02	-9.066,15
Redentora	674	0,0006856820	276.543,77	674	0,0006856820	264.322,60	-12.221,16
Relvado	106	0,0001078372	43.492,05	106	0,0001078372	41.570,02	-1.922,02
Restinga Seca	1.405	0,0014293519	576.474,76	1.405	0,0014293519	550.998,90	-25.475,87
Rio dos Índios	304	0,0003092690	124.731,91	304	0,0003092690	119.219,69	-5.512,22
Rio Grande	20.901	0,0212632622	8.575.728,87	20.901	0,0212632622	8.196.745,85	-378.983,02
Rio Pardo	2.463	0,0025056894	1.010.574,62	2.463	0,0025056894	965.914,79	-44.659,83
Riozinho	550	0,0005595328	225.666,28	550	0,0005595328	215.693,52	-9.972,76
Roca Sales	1.031	0,0010488696	423.021,70	1.031	0,0010488696	404.327,30	-18.694,39
Rodeio Bonito	642	0,0006531273	263.414,09	642	0,0006531273	251.773,16	-11.640,93
Rolador	166	0,0001688772	68.110,19	166	0,0001688772	65.100,23	-3.009,96
Rolante	2.724	0,0027712132	1.117.663,53	2.724	0,0027712132	1.068.271,17	-49.392,36
Ronda Alta	555	0,0005646194	227.717,79	555	0,0005646194	217.654,37	-10.063,42
Rondinha	483	0,0004913715	198.176,02	483	0,0004913715	189.418,13	-8.757,90
Roque Gonzales	649	0,0006602487	266.286,21	649	0,0006602487	254.518,35	-11.767,86
Rosário do Sul	2.181	0,0022188017	894.869,37	2.181	0,0022188017	855.322,84	-39.546,53
Sagrada Família	155	0,0001576865	63.596,86	155	0,0001576865	60.786,36	-2.810,51
Saldanha Marinho	273	0,0002777317	112.012,53	273	0,0002777317	107.062,42	-4.950,12
Salto do Jacuí	997	0,0010142803	409.071,42	997	0,0010142803	390.993,52	-18.077,90
Salvador das Missões	215	0,0002187264	88.215,00	215	0,0002187264	84.316,56	-3.898,44
Salvador do Sul	803	0,0008169178	329.472,77	803	0,0008169178	314.912,54	-14.560,23
Sananduva	1.437	0,0014619065	589.604,44	1.437	0,0014619065	563.548,34	-26.056,10
Santa Bárbara do Sul	869	0,0008840618	356.552,72	869	0,0008840618	340.795,76	-15.756,96
Santa Cecília do Sul	209	0,0002126224	85.753,19	209	0,0002126224	81.963,54	-3.789,65
Santa Clara do Sul	704	0,0007162019	288.852,84	704	0,0007162019	276.087,70	-12.765,13
Santa Cruz do Sul	9.833	0,0100034284	4.034.502,75	9.833	0,0100034284	3.856.207,93	-178.294,82
Santa Margarida do Sul	293	0,0002980784	120.218,58	293	0,0002980784	114.905,82	-5.312,76
Santa Maria do Herval	657	0,0006683873	269.568,63	657	0,0006683873	257.655,71	-11.912,92
Santa Maria	19.329	0,0196640158	7.930.733,62	19.329	0,0196640158	7.580.254,56	-350.479,06
Santa Rosa	6.267	0,0063756215	2.571.364,66	6.267	0,0063756215	2.457.729,59	-113.635,07
Santa Tereza	64	0,0000651093	26.259,35	64	0,0000651093	25.098,88	-1.160,47
Santa Vitória do Palmar	3.813	0,0038790880	1.564.482,76	3.813	0,0038790880	1.495.344,33	-69.138,43
Santana da Boa Vista	679	0,0006907686	278.595,28	679	0,0006907686	266.283,45	-12.311,83

	SALÁRIO EDUCAÇÃO 2020 [UF: RS]						
	Portaria FNDE-MEC nº 115, de 14/02/20 (Anterior)			Portaria FNDE-MEC nº 764, de 14/12/20 (Atual)			Diferença Estimativas (Atual - Anterior)
	Matrículas	Coefficientes	Estimativas	Matrículas	Coefficientes	Estimativas	
Municípios							
Santana do Livramento	5.418	0,0055119063	2.223.017,99	5.418	0,0055119063	2.124.777,24	-98.240,75
Santiago	4.001	0,0040703465	1.641.619,60	4.001	0,0040703465	1.569.072,30	-72.547,30
Santo Ângelo	5.589	0,0056858702	2.293.179,69	5.589	0,0056858702	2.191.838,31	-101.341,38
Santo Antônio da Patrulha	3.374	0,0034324791	1.384.360,04	3.374	0,0034324791	1.323.181,69	-61.178,35
Santo Antônio das Missões	1.060	0,0010783722	434.920,46	1.060	0,0010783722	415.700,23	-19.220,23
Santo Antônio do Palma	216	0,0002197438	88.625,30	216	0,0002197438	84.708,73	-3.916,57
Santo Antônio do Planalto	232	0,0002360211	95.190,14	232	0,0002360211	90.983,45	-4.206,69
Santo Augusto	1.458	0,0014832705	598.220,79	1.458	0,0014832705	571.783,91	-26.436,88
Santo Cristo	1.499	0,0015249811	615.043,18	1.499	0,0015249811	587.862,88	-27.180,30
Santo Expedito do Sul	246	0,0002502637	100.934,37	246	0,0002502637	96.473,83	-4.460,54
São Borja	4.931	0,0050164655	2.023.200,76	4.931	0,0050164655	1.933.790,43	-89.410,33
São Domingos do Sul	113	0,0001149585	46.364,16	113	0,0001149585	44.315,21	-2.048,95
São Francisco de Assis	1.707	0,0017365862	700.386,07	1.707	0,0017365862	669.434,25	-30.951,82
São Francisco de Paula	1.583	0,0016104370	649.508,58	1.583	0,0016104370	620.805,16	-28.703,42
São Gabriel	6.556	0,0066696305	2.689.942,03	6.556	0,0066696305	2.571.066,73	-118.875,30
São Jerônimo	1.552	0,0015788997	636.789,21	1.552	0,0015788997	608.647,89	-28.141,32
São João da Urtiga	384	0,0003906556	157.556,09	384	0,0003906556	150.593,29	-6.962,80
São João do Polêsine	174	0,0001770158	71.392,60	174	0,0001770158	68.237,59	-3.155,02
São Jorge	190	0,0001932931	77.957,44	190	0,0001932931	74.512,31	-3.445,14
São José das Missões	265	0,0002695931	108.730,12	265	0,0002695931	103.925,06	-4.805,06
São José do Herval	244	0,0002482291	100.113,77	244	0,0002482291	95.689,49	-4.424,28
São José do Hortêncio	619	0,0006297287	253.977,14	619	0,0006297287	242.753,25	-11.223,89
São José do Inhacorá	292	0,0002970610	119.808,28	292	0,0002970610	114.513,65	-5.294,63
São José do Norte	2.581	0,0026257346	1.058.990,30	2.581	0,0026257346	1.012.190,85	-46.799,44
São José do Ouro	539	0,0005483421	221.152,95	539	0,0005483421	211.379,65	-9.773,30
São José do Sul	203	0,0002065185	83.291,37	203	0,0002065185	79.610,52	-3.680,86
São José dos Ausentes	703	0,0007151846	288.442,53	703	0,0007151846	275.695,53	-12.747,00
São Leopoldo	23.603	0,0240120940	9.684.365,75	23.603	0,0240120940	9.256.389,28	-427.976,47
São Lourenço do Sul	3.868	0,0039350413	1.587.049,39	3.868	0,0039350413	1.516.913,69	-70.135,70
São Luiz Gonzaga	2.522	0,0025657120	1.034.782,46	2.522	0,0025657120	989.052,82	-45.729,64
São Marcos	1.761	0,0017915222	722.542,39	1.761	0,0017915222	690.611,43	-31.930,96
São Martinho da Serra	191	0,0001943105	78.367,74	191	0,0001943105	74.904,48	-3.463,27
São Martinho	653	0,0006643180	267.927,42	653	0,0006643180	256.087,03	-11.840,39
São Miguel das Missões	917	0,0009328937	376.247,23	917	0,0009328937	359.619,92	-16.627,31
São Nicolau	532	0,0005412208	218.280,84	532	0,0005412208	208.634,46	-9.646,38
São Paulo das Missões	732	0,0007446872	300.341,30	732	0,0007446872	287.068,46	-13.272,84
São Pedro da Serra	381	0,0003876036	156.325,19	381	0,0003876036	149.416,78	-6.908,40
São Pedro das Missões	214	0,0002177091	87.804,70	214	0,0002177091	83.924,39	-3.880,31
São Pedro do Butiá	227	0,0002309344	93.138,63	227	0,0002309344	89.022,60	-4.116,03
São Pedro do Sul	1.430	0,0014547852	586.732,32	1.430	0,0014547852	560.803,15	-25.929,18
São Sebastião do Caí	2.564	0,0026084400	1.052.015,16	2.564	0,0026084400	1.005.523,96	-46.491,19
São Sepé	1.772	0,0018027128	727.055,72	1.772	0,0018027128	694.925,30	-32.130,42
São Valentim do Sul	144	0,0001464958	59.083,53	144	0,0001464958	56.472,48	-2.611,05
São Valentim	321	0,0003265637	131.707,05	321	0,0003265637	125.886,58	-5.820,47
São Valério do Sul	204	0,0002075358	83.701,67	204	0,0002075358	80.002,69	-3.698,99
São Vendelino	295	0,0003001130	121.039,19	295	0,0003001130	115.690,16	-5.349,03
São Vicente do Sul	793	0,0008067445	325.369,74	793	0,0008067445	310.990,84	-14.378,91
Sapiranga	11.401	0,0115986054	4.677.856,79	11.401	0,0115986054	4.471.130,54	-206.726,25
Sapucaia do Sul	16.299	0,0165814990	6.687.517,58	16.299	0,0165814990	6.391.979,36	-295.538,21
Sarandi	2.086	0,0021221552	855.890,65	2.086	0,0021221552	818.066,69	-37.823,96
Seberí	942	0,0009583270	386.504,79	942	0,0009583270	369.424,17	-17.080,62
Sede Nova	383	0,0003896383	157.145,79	383	0,0003896383	150.201,12	-6.944,67
Segredo	562	0,0005717407	230.589,91	562	0,0005717407	220.399,56	-10.190,35

	SALÁRIO EDUCAÇÃO 2020 [UF: RS]						
	Portaria FNDE-MEC nº 115, de 14/02/20 (Anterior)			Portaria FNDE-MEC nº 764, de 14/12/20 (Atual)			Diferença Estimativas (Atual - Anterior)
	Matrículas	Coefficientes	Estimativas	Matrículas	Coefficientes	Estimativas	
Municípios							
Selbach	373	0,0003794649	153.042,77	373	0,0003794649	146.279,42	-6.763,34
Senador Salgado Filho	199	0,0002024491	81.650,16	199	0,0002024491	78.041,84	-3.608,33
Sentinela do Sul	474	0,0004822155	194.483,30	474	0,0004822155	185.888,60	-8.594,71
Serafina Corrêa	1.718	0,0017477769	704.899,39	1.718	0,0017477769	673.748,12	-31.151,28
Sério	159	0,0001617558	65.238,07	159	0,0001617558	62.355,04	-2.883,03
Sertão Santana	766	0,0007792765	314.291,58	766	0,0007792765	300.402,24	-13.889,34
Sertão	532	0,0005412208	218.280,84	532	0,0005412208	208.634,46	-9.646,38
Sete de Setembro	126	0,0001281839	51.698,09	126	0,0001281839	49.413,42	-2.284,67
Severiano de Almeida	291	0,0002960437	119.397,98	291	0,0002960437	114.121,48	-5.276,50
Silveira Martins	224	0,0002278824	91.907,72	224	0,0002278824	87.846,09	-4.061,63
Sinimbu	1.110	0,0011292388	455.435,58	1.110	0,0011292388	435.308,74	-20.126,84
Sobradinho	1.637	0,0016653730	671.664,90	1.637	0,0016653730	641.982,34	-29.682,56
Soledade	2.422	0,0024639788	993.752,23	2.422	0,0024639788	949.835,82	-43.916,41
Tabaí	691	0,0007029766	283.518,91	691	0,0007029766	270.989,49	-12.529,41
Tapejara	2.565	0,0026094573	1.052.425,46	2.565	0,0026094573	1.005.916,13	-46.509,33
Tapera	801	0,0008148832	328.652,16	801	0,0008148832	314.128,20	-14.523,97
Tapes	1.493	0,0015188771	612.581,37	1.493	0,0015188771	585.509,86	-27.071,51
Taquara	5.874	0,0059758099	2.410.115,85	5.874	0,0059758099	2.303.606,77	-106.509,08
Taquari	1.990	0,0020244913	816.501,62	1.990	0,0020244913	780.418,36	-36.083,26
Taquaruçu do Sul	320	0,0003255463	131.296,74	320	0,0003255463	125.494,41	-5.802,33
Tavares	454	0,0004618689	186.277,26	454	0,0004618689	178.045,19	-8.232,06
Tenente Portela	1.305	0,0013276186	535.444,53	1.305	0,0013276186	511.781,89	-23.662,64
Terra de Areia	1.472	0,0014975131	603.965,02	1.472	0,0014975131	577.274,29	-26.690,73
Teutônia	3.043	0,0030957422	1.248.549,97	3.043	0,0030957422	1.193.373,41	-55.176,56
Tio Hugo	486	0,0004944235	199.406,93	486	0,0004944235	190.594,64	-8.812,29
Tiradentes do Sul	422	0,0004293142	173.147,58	422	0,0004293142	165.495,75	-7.651,83
Toropi	199	0,0002024491	81.650,16	199	0,0002024491	78.041,84	-3.608,33
Torres	3.568	0,0036298416	1.463.958,69	3.568	0,0036298416	1.399.262,68	-64.696,01
Tramandaí	6.290	0,0063990201	2.580.801,62	6.290	0,0063990201	2.466.749,51	-114.052,11
Travesseiro	201	0,0002044838	82.470,77	201	0,0002044838	78.826,18	-3.644,59
Três Arroios	113	0,0001149585	46.364,16	113	0,0001149585	44.315,21	-2.048,95
Três Cachoeiras	815	0,0008291258	334.396,39	815	0,0008291258	319.618,58	-14.777,82
Três Coroas	4.756	0,0048384324	1.951.397,85	4.756	0,0048384324	1.865.160,68	-86.237,18
Três de Maio	2.016	0,0020509419	827.169,48	2.016	0,0020509419	790.614,79	-36.554,70
Três Forquilhas	264	0,0002685757	108.319,81	264	0,0002685757	103.532,89	-4.786,92
Três Palmeiras	638	0,0006490580	261.772,88	638	0,0006490580	250.204,48	-11.568,40
Três Passos	2.647	0,0026928786	1.086.070,25	2.647	0,0026928786	1.038.074,08	-47.996,17
Trindade do Sul	824	0,0008382818	338.089,11	824	0,0008382818	323.148,11	-14.941,01
Triunfo	4.337	0,0044121701	1.779.481,18	4.337	0,0044121701	1.700.841,43	-78.639,75
Tucunduva	246	0,0002502637	100.934,37	246	0,0002502637	96.473,83	-4.460,54
Tunas	506	0,0005147701	207.612,98	506	0,0005147701	198.438,04	-9.174,94
Tupanci do Sul	192	0,0001953278	78.778,05	192	0,0001953278	75.296,65	-3.481,40
Tupanciretã	2.195	0,0022330444	900.613,60	2.195	0,0022330444	860.813,22	-39.800,38
Tupandi	912	0,0009278070	374.195,72	912	0,0009278070	357.659,07	-16.536,65
Tuparendi	645	0,0006561793	264.645,00	645	0,0006561793	252.949,67	-11.695,33
Turuçu	545	0,0005544461	223.614,77	545	0,0005544461	213.732,67	-9.882,10
Ubiretama	103	0,0001047852	42.261,14	103	0,0001047852	40.393,51	-1.867,63
União da Serra	42	0,0000427280	17.232,70	42	0,0000427280	16.471,14	-761,56
Unistalda	175	0,0001780332	71.802,91	175	0,0001780332	68.629,76	-3.173,15
Uruguaiana	12.107	0,0123168420	4.967.530,23	12.107	0,0123168420	4.748.002,58	-219.527,65
Vacaria	6.866	0,0069850035	2.817.135,76	6.866	0,0069850035	2.692.639,44	-124.496,31
Vale do Sol	805	0,0008189525	330.293,37	805	0,0008189525	315.696,88	-14.596,49
Vale Real	700	0,0007121326	287.211,63	700	0,0007121326	274.519,02	-12.692,60

	SALÁRIO EDUCAÇÃO 2020 [UF: RS]						
	Portaria FNDE-MEC nº 115, de 14/02/20 (Anterior)			Portaria FNDE-MEC nº 764, de 14/12/20 (Atual)			Diferença Estimativas (Atual - Anterior)
	Matrículas	Coefficientes	Estimativas	Matrículas	Coefficientes	Estimativas	
Vale Verde	375	0,0003814996	153.863,37	375	0,0003814996	147.063,76	-6.799,61
Vanini	260	0,0002645064	106.678,60	260	0,0002645064	101.964,21	-4.714,40
Venâncio Aires	4.970	0,0050561415	2.039.202,55	4.970	0,0050561415	1.949.085,06	-90.117,49
Vera Cruz	2.448	0,0024904294	1.004.420,09	2.448	0,0024904294	960.032,24	-44.387,85
Veranópolis	2.521	0,0025646947	1.034.372,16	2.521	0,0025646947	988.660,65	-45.711,51
Vespasiano Correa	148	0,0001505652	60.724,74	148	0,0001505652	58.041,16	-2.683,58
Viadutos	412	0,0004191409	169.044,56	412	0,0004191409	161.574,05	-7.470,50
Viamão	25.324	0,0257629229	10.390.496,05	25.324	0,0257629229	9.931.313,91	-459.182,14
Vicente Dutra	450	0,0004577995	184.636,05	450	0,0004577995	176.476,51	-8.159,53
Victor Graeff	334	0,0003397890	137.040,98	334	0,0003397890	130.984,79	-6.056,19
Vila Flores	420	0,0004272796	172.326,98	420	0,0004272796	164.711,41	-7.615,56
Vila Lângaro	233	0,0002370384	95.600,44	233	0,0002370384	91.375,62	-4.224,82
Vila Maria	339	0,0003448756	139.092,49	339	0,0003448756	132.945,64	-6.146,85
Vila Nova do Sul	487	0,0004954408	199.817,23	487	0,0004954408	190.986,81	-8.830,43
Vista Alegre do Prata	143	0,0001454785	58.673,23	143	0,0001454785	56.080,31	-2.592,92
Vista Alegre	229	0,0002329691	93.959,23	229	0,0002329691	89.806,94	-4.152,29
Vista Gaúcha	339	0,0003448756	139.092,49	339	0,0003448756	132.945,64	-6.146,85
Vitória das Missões	303	0,0003082517	124.321,60	303	0,0003082517	118.827,52	-5.494,08
Westfália	367	0,0003733610	150.580,95	367	0,0003733610	143.926,40	-6.654,55
Xangri-lá	2.874	0,0029238130	1.179.208,88	2.874	0,0029238130	1.127.096,67	-52.112,20
Total	982.963	1,00	403.312.003,10	982.963	1,00	385.488.631,77	-17.823.371,33

Fonte: MEC/FNDE - Portarias nº 764/220 e 115/2020. Elaboração Área técnica de Educação - CNM, 2020.