




	SALÁRIO EDUCAÇÃO 2020 [UF: SC]						
	Portaria FNDE-MEC nº 115, de 14/02/20 (Anterior)			Portaria FNDE-MEC nº 764, de 14/12/20 (Atual)			Diferença Estimativas (Atual - Anterior)
	Matrículas	Coefficientes	Estimativas	Matrículas	Coefficientes	Estimativas	
Municípios							
Abdon Batista	310	0,0003925119	151.879,52	310	0,0003924910	145.596,45	-6.283,07
Abelardo Luz	2.611	0,0033059630	1.279.217,51	2.611	0,0033057872	1.226.297,88	-52.919,62
Agrolândia	1.146	0,0014510278	561.464,29	1.146	0,0014509507	538.237,22	-23.227,07
Agronômica	458	0,0005799047	224.389,74	458	0,0005798738	215.107,02	-9.282,72
Água Doce	780	0,0009876106	382.148,47	780	0,0009875580	366.339,47	-15.809,00
Águas de Chapecó	357	0,0004520218	174.906,42	357	0,0004519977	167.670,76	-7.235,66
Águas Frias	309	0,0003912457	151.389,59	309	0,0003912249	145.126,79	-6.262,80
Águas Mornas	511	0,0006470115	250.356,24	511	0,0006469771	239.999,32	-10.356,92
Alfredo Wagner	1.038	0,0013142817	508.551,43	1.038	0,0013142118	487.513,29	-21.038,13
Alto Bela Vista	179	0,0002266440	87.698,17	179	0,0002266319	84.070,21	-3.627,96
Anchieta	695	0,0008799863	340.504,09	695	0,0008799395	326.417,86	-14.086,23
Angelina	347	0,0004393601	170.007,08	347	0,0004393367	162.974,10	-7.032,98
Anita Garibaldi	849	0,0010749761	415.953,91	849	0,0010749189	398.746,42	-17.207,49
Anitápolis	326	0,0004127706	159.718,46	326	0,0004127486	153.111,11	-6.607,35
Antônio Carlos	1.052	0,0013320081	515.410,50	1.052	0,0013319372	494.088,61	-21.321,89
Apiúna	1.845	0,0023360788	903.928,11	1.845	0,0023359546	866.533,74	-37.394,37
Arabutã	474	0,0006001633	232.228,69	474	0,0006001314	222.621,68	-9.607,01
Araquari	5.231	0,0066233215	2.562.844,42	5.231	0,0066229693	2.456.822,76	-106.021,66
Araranguá	4.340	0,0054951664	2.126.313,28	4.340	0,0054948742	2.038.350,37	-87.962,91
Armazém	896	0,0011344860	438.980,81	896	0,0011344256	420.820,72	-18.160,09
Arroio Trinta	324	0,0004102382	158.738,60	324	0,0004102164	152.171,78	-6.566,82
Arvoredo	265	0,0003355344	129.832,49	265	0,0003355165	124.461,49	-5.371,01
Ascurra	593	0,0007508373	290.530,82	593	0,0007507973	278.511,93	-12.018,90
Atalanta	348	0,0004406262	170.497,01	348	0,0004406028	163.443,76	-7.053,25
Aurora	660	0,0008356705	323.356,40	660	0,0008356260	309.979,55	-13.376,85
Balneário Arroio do Silva	1.635	0,0020701837	801.041,99	1.635	0,0020700736	767.903,88	-33.138,10
Balneário Barra do Sul	1.473	0,0018650645	721.672,69	1.473	0,0018649654	691.817,99	-29.854,69
Balneário Camboriú	14.975	0,0189608564	7.336.760,69	14.975	0,0189598482	7.033.248,11	-303.512,58
Balneário Gaivota	1.699	0,0021512184	832.397,76	1.699	0,0021511040	797.962,51	-34.435,25
Balneário Piçarras	4.969	0,0062915857	2.434.481,73	4.969	0,0062912511	2.333.770,27	-100.711,45
Balneário Rincão	1.180	0,0014940775	578.122,04	1.180	0,0014939981	554.205,86	-23.916,18
Bandeirante	524	0,0006634717	256.725,38	524	0,0006634364	246.104,98	-10.620,41
Barra Bonita	139	0,0001759973	68.100,82	139	0,0001759879	65.283,57	-2.817,25
Barra Velha	5.880	0,0074450642	2.880.811,54	5.880	0,0074446683	2.761.635,98	-119.175,56
Bela Vista do Toldo	1.130	0,0014307691	553.625,35	1.130	0,0014306931	530.722,56	-22.902,79
Belmonte	280	0,0003545269	137.181,50	280	0,0003545080	131.506,48	-5.675,03
Benedito Novo	684	0,0008660585	335.114,81	684	0,0008660124	321.251,53	-13.863,28
Biguaçu	5.475	0,0069322664	2.682.388,30	5.475	0,0069318977	2.571.421,26	-110.967,04
Blumenau	34.767	0,0440208411	17.033.533,15	34.767	0,0440185003	16.328.877,25	-704.655,90
Bocaina do Sul	615	0,0007786929	301.309,37	615	0,0007786515	288.844,58	-12.464,79
Bom Jardim da Serra	429	0,0005431858	210.181,66	429	0,0005431569	201.486,71	-8.694,95
Bom Jesus do Oeste	237	0,0003000817	116.114,34	237	0,0003000657	111.310,84	-4.803,50
Bom Jesus	350	0,0004431586	171.476,88	350	0,0004431350	164.383,09	-7.093,78
Bom Retiro	736	0,0009318992	360.591,38	736	0,0009318496	345.674,16	-14.917,21
Bombinhas	3.604	0,0045632672	1.765.721,91	3.604	0,0045630246	1.692.676,21	-73.045,70
Botuverá	440	0,0005571136	215.570,93	440	0,0005570840	206.653,03	-8.917,90
Braço do Norte	3.654	0,0046265756	1.790.218,60	3.654	0,0046263296	1.716.159,50	-74.059,10
Braço do Trombudo	553	0,0007001906	270.933,47	553	0,0007001533	259.725,29	-11.208,18
Brunópolis	250	0,0003165418	122.483,48	250	0,0003165250	117.416,50	-5.066,99
Brusque	13.579	0,0171932868	6.652.812,92	13.579	0,0171923725	6.377.594,39	-275.218,52
Caçador	8.458	0,0107092437	4.143.861,23	8.458	0,0107086742	3.972.434,89	-171.426,34
Caibi	497	0,0006292852	243.497,17	497	0,0006292517	233.423,99	-10.073,17
Calmon	630	0,0007976854	308.658,38	630	0,0007976430	295.889,57	-12.768,81

	SALÁRIO EDUCAÇÃO 2020 [UF: SC]						
	Portaria FNDE-MEC nº 115, de 14/02/20 (Anterior)			Portaria FNDE-MEC nº 764, de 14/12/20 (Atual)			Diferença Estimativas (Atual - Anterior)
	Matrículas	Coefficientes	Estimativas	Matrículas	Coefficientes	Estimativas	
Municípios							
Camboriú	12.997	0,0164563774	6.367.671,37	12.997	0,0164555023	6.104.248,79	-263.422,58
Campo Alegre	2.033	0,0025741183	996.035,69	2.033	0,0025739814	954.830,94	-41.204,75
Campo Belo do Sul	881	0,0011154935	431.631,80	881	0,0011154341	413.775,73	-17.856,07
Campo Erê	1.212	0,0015345949	593.799,93	1.212	0,0015345133	569.235,17	-24.564,76
Campos Novos	3.961	0,0050152890	1.940.628,32	3.961	0,0050150223	1.860.346,96	-80.281,36
Canelinha	1.264	0,0016004356	619.276,50	1.264	0,0016003505	593.657,80	-25.618,69
Canoinhas	6.324	0,0080072425	3.098.342,21	6.324	0,0080068167	2.970.167,68	-128.174,53
Capão Alto	455	0,0005761062	222.919,94	455	0,0005760755	213.698,02	-9.221,92
Capinzal	3.192	0,0040416063	1.563.869,12	3.192	0,0040413913	1.499.173,82	-64.695,30
Capivari de Baixo	2.719	0,0034427091	1.332.130,37	2.719	0,0034425260	1.277.021,81	-55.108,56
Catanduvas	1.240	0,0015700475	607.518,08	1.240	0,0015699641	582.385,82	-25.132,26
Caxambu do Sul	393	0,0004976038	192.544,04	393	0,0004975773	184.578,73	-7.965,31
Celso Ramos	491	0,0006216882	240.557,56	491	0,0006216551	230.606,00	-9.951,56
Cerro Negro	296	0,0003747855	145.020,45	296	0,0003747656	139.021,13	-5.999,31
Chapadão do Lageado	347	0,0004393601	170.007,08	347	0,0004393367	162.974,10	-7.032,98
Chapecó	22.508	0,0284988953	11.027.433,03	22.508	0,0284973798	10.571.241,96	-456.191,07
Cocal do Sul	1.934	0,0024487677	947.532,23	1.934	0,0024486375	908.334,01	-39.198,22
Concórdia	9.658	0,0122286445	4.731.781,95	9.658	0,0122279942	4.536.034,07	-195.747,88
Cordilheira Alta	590	0,0007470388	289.061,02	590	0,0007469990	277.102,93	-11.958,09
Coronel Freitas	999	0,0012649012	489.444,00	999	0,0012648339	469.196,32	-20.247,68
Coronel Martins	255	0,0003228727	124.933,15	255	0,0003228555	119.764,83	-5.168,33
Correia Pinto	2.067	0,0026171680	1.012.693,45	2.067	0,0026170288	970.799,59	-41.893,86
Corupá	2.524	0,0031958065	1.236.593,25	2.524	0,0031956365	1.185.436,94	-51.156,31
Criciúma	20.045	0,0253803250	9.820.725,75	20.045	0,0253789754	9.414.454,64	-406.271,10
Cunha Porã	1.134	0,0014358338	555.585,08	1.134	0,0014357575	532.601,23	-22.983,86
Cunhataí	132	0,0001671341	64.671,28	132	0,0001671252	61.995,91	-2.675,37
Curitibanos	4.161	0,0052685224	2.038.615,11	4.161	0,0052682423	1.954.280,16	-84.334,95
Descanso	668	0,0008457998	327.275,87	668	0,0008457548	313.736,88	-13.538,99
Dionísio Cerqueira	1.552	0,0019650918	760.377,47	1.552	0,0019649873	728.921,61	-31.455,86
Dona Emma	305	0,0003861810	149.429,85	305	0,0003861605	143.248,13	-6.181,73
Doutor Pedrinho	350	0,0004431586	171.476,88	350	0,0004431350	164.383,09	-7.093,78
Entre Rios	362	0,0004583526	177.356,08	362	0,0004583282	170.019,09	-7.337,00
Ermo	287	0,0003633900	140.611,04	287	0,0003633707	134.794,14	-5.816,90
Erval Velho	483	0,0006115588	236.638,09	483	0,0006115263	226.848,67	-9.789,42
Faxinal dos Guedes	1.599	0,0020246016	783.404,36	1.599	0,0020244940	750.995,91	-32.408,46
Flor do Sertão	202	0,0002557658	98.966,66	202	0,0002557522	94.872,53	-4.094,13
Florianópolis	32.450	0,0410871313	15.898.356,22	32.450	0,0410849465	15.240.661,17	-657.695,05
Formosa do Sul	284	0,0003595915	139.141,24	284	0,0003595724	133.385,14	-5.756,10
Forquilha	3.415	0,0043239616	1.673.124,39	3.415	0,0043237317	1.603.909,33	-69.215,06
Fraiburgo	5.964	0,0075514222	2.921.965,99	5.964	0,0075510207	2.801.087,93	-120.878,07
Frei Rogério	299	0,0003785840	146.490,25	299	0,0003785639	140.430,13	-6.060,12
Galvão	478	0,0006052280	234.188,42	478	0,0006051958	224.500,34	-9.688,08
Garopaba	3.045	0,0038554797	1.491.848,83	3.045	0,0038552746	1.430.132,92	-61.715,91
Garuva	3.286	0,0041606260	1.609.922,91	3.286	0,0041604047	1.543.322,42	-66.600,49
Gaspar	7.932	0,0100432396	3.886.155,98	7.932	0,0100427056	3.725.390,58	-160.765,40
Governador Celso Ramos	2.538	0,0032135328	1.243.452,33	2.538	0,0032133619	1.192.012,27	-51.440,06
Grão Pará	690	0,0008736555	338.054,42	690	0,0008736090	324.069,53	-13.984,89
Gravatal	899	0,0011382845	440.450,61	899	0,0011382239	422.229,72	-18.220,89
Guabiruba	4.026	0,0050975899	1.972.474,03	4.026	0,0050973188	1.890.875,25	-81.598,78
Guaraciaba	1.180	0,0014940775	578.122,04	1.180	0,0014939981	554.205,86	-23.916,18
Guaramirim	5.173	0,0065498838	2.534.428,25	5.173	0,0065495355	2.429.582,13	-104.846,12
Guarujá do Sul	718	0,0009091082	351.772,57	718	0,0009090598	337.220,18	-14.552,39
Guatambú	670	0,0008483321	328.255,74	670	0,0008482870	314.676,21	-13.579,53

	SALÁRIO EDUCAÇÃO 2020 [UF: SC]						
	Portaria FNDE-MEC nº 115, de 14/02/20 (Anterior)			Portaria FNDE-MEC nº 764, de 14/12/20 (Atual)			Diferença Estimativas (Atual - Anterior)
	Matrículas	Coeficientes	Estimativas	Matrículas	Coeficientes	Estimativas	
Municípios							
Herval d'Oeste	2.279	0,0028855954	1.116.559,44	2.279	0,0028854420	1.070.368,78	-46.190,66
Ibiam	230	0,0002912185	112.684,81	230	0,0002912030	108.023,18	-4.661,63
Ibicaré	362	0,0004583526	177.356,08	362	0,0004583282	170.019,09	-7.337,00
Ibirama	2.508	0,0031755478	1.228.754,31	2.508	0,0031753789	1.177.922,29	-50.832,02
Içara	7.041	0,0089150845	3.449.624,84	7.041	0,0089146104	3.306.918,19	-142.706,65
Ilhota	2.234	0,0028286179	1.094.512,41	2.234	0,0028284675	1.049.233,81	-45.278,61
Imaruí	1.366	0,0017295846	669.249,76	1.366	0,0017294927	641.563,73	-27.686,02
Imbituba	3.460	0,0043809391	1.695.171,42	3.460	0,0043807062	1.625.044,30	-70.127,11
Imbuia	725	0,0009179713	355.202,10	725	0,0009179225	340.507,84	-14.694,27
Indaial	9.163	0,0116018917	4.489.264,65	9.163	0,0116012747	4.303.549,41	-185.715,25
Iomerê	459	0,0005811708	224.879,68	459	0,0005811399	215.576,69	-9.302,99
Ipira	734	0,0009293669	359.611,51	734	0,0009293174	344.734,83	-14.876,68
Iporã do Oeste	934	0,0011826003	457.598,30	934	0,0011825374	438.668,03	-18.930,27
Ipuaçú	650	0,0008230088	318.457,06	650	0,0008229650	305.282,89	-13.174,17
Ipumirim	993	0,0012573042	486.504,40	993	0,0012572373	466.378,32	-20.126,08
Iraceminha	242	0,0003064125	118.564,01	242	0,0003063962	113.659,17	-4.904,84
Irani	1.144	0,0014484955	560.484,42	1.144	0,0014484185	537.297,89	-23.186,54
Irati	226	0,0002861538	110.725,07	226	0,0002861386	106.144,51	-4.580,56
Irineópolis	1.803	0,0022828998	883.350,89	1.803	0,0022827784	846.807,77	-36.543,12
Itá	1.013	0,0012826276	496.303,08	1.013	0,0012825593	475.771,64	-20.531,44
Itaiópolis	2.465	0,0031211026	1.207.687,15	2.465	0,0031209366	1.157.726,65	-49.960,50
Itajaí	33.065	0,0418658242	16.199.665,59	33.065	0,0418635980	15.529.505,75	-670.159,84
Itapema	10.065	0,0127439746	4.931.185,07	10.065	0,0127432969	4.727.188,13	-203.996,94
Itapiranga	1.921	0,0024323075	941.163,09	1.921	0,0024321782	902.228,35	-38.934,74
Itapoá	4.346	0,0055027634	2.129.252,89	4.346	0,0055024708	2.041.168,37	-88.084,52
Ituporanga	2.308	0,0029223143	1.130.767,52	2.308	0,0029221589	1.083.989,09	-46.778,43
Jaborá	567	0,0007179169	277.792,54	567	0,0007178787	266.300,61	-11.491,93
Jacinto Machado	1.311	0,0016599454	642.303,39	1.311	0,0016598572	615.732,10	-26.571,29
Jaguaruna	2.286	0,0028944586	1.119.988,98	2.286	0,0028943047	1.073.656,44	-46.332,54
Jaraguá do Sul	21.144	0,0267718430	10.359.163,14	21.144	0,0267704193	9.930.617,56	-428.545,58
Jardinópolis	205	0,0002595643	100.436,46	205	0,0002595505	96.281,53	-4.154,93
Joaçaba	3.037	0,0038453503	1.487.929,36	3.037	0,0038451458	1.426.375,59	-61.553,77
Joinville	69.692	0,0882417367	34.144.475,86	69.734	0,0882902205	32.751.687,71	-1.392.788,16
José Boiteux	871	0,0011028318	426.732,46	871	0,0011027731	409.079,07	-17.653,39
Jupiá	196	0,0002481688	96.027,05	196	0,0002481556	92.054,53	-3.972,52
Lacerdópolis	246	0,0003114772	120.523,75	246	0,0003114606	115.537,83	-4.985,92
Lages	15.785	0,0199864520	7.733.607,18	15.785	0,0199853892	7.413.677,55	-319.929,63
Laguna	2.068	0,0026184341	1.013.183,38	2.068	0,0026182949	971.269,25	-41.914,13
Lajeado Grande	161	0,0002038529	78.879,36	161	0,0002038421	75.616,22	-3.263,14
Laurentino	762	0,0009648195	373.329,66	762	0,0009647682	357.885,48	-15.444,18
Lauro Muller	1.927	0,0024399045	944.102,69	1.927	0,0024397748	905.046,35	-39.056,34
Lebon Régis	1.489	0,0018853232	729.511,63	1.489	0,0018852230	699.332,65	-30.178,98
Leoberto Leal	381	0,0004824098	186.664,83	381	0,0004823841	178.942,74	-7.722,09
Lindóia do Sul	456	0,0005773723	223.409,87	456	0,0005773416	214.167,69	-9.242,19
Lontras	1.484	0,0018789924	727.061,96	1.484	0,0018788925	696.984,32	-30.077,64
Luiz Alves	1.446	0,0018308780	708.444,47	1.446	0,0018307807	679.137,01	-29.307,46
Luzerna	825	0,0010445881	404.195,50	825	0,0010445325	387.474,44	-16.721,06
Macieira	299	0,0003785840	146.490,25	299	0,0003785639	140.430,13	-6.060,12
Mafra	5.730	0,0072551391	2.807.321,45	5.730	0,0072547533	2.691.186,09	-116.135,37
Major Gercino	312	0,0003950442	152.859,39	312	0,0003950232	146.535,79	-6.323,60
Major Vieira	935	0,0011838665	458.088,23	935	0,0011838035	439.137,69	-18.950,54
Maracajá	1.083	0,0013712593	530.598,45	1.083	0,0013711863	508.648,26	-21.950,19
Maravilha	2.404	0,0030438664	1.177.801,18	2.404	0,0030437045	1.129.077,02	-48.724,16

Municípios	SALÁRIO EDUCAÇÃO 2020 [UF: SC]						Diferença Estimativas (Atual - Anterior)
	Portaria FNDE-MEC nº 115, de 14/02/20 (Anterior)			Portaria FNDE-MEC nº 764, de 14/12/20 (Atual)			
	Matrículas	Coefficientes	Estimativas	Matrículas	Coefficientes	Estimativas	
Marema	160	0,0002025868	78.389,43	160	0,0002025760	75.146,56	-3.242,87
Massaranduba	1.996	0,0025272701	977.908,14	1.996	0,0025271357	937.453,30	-40.454,83
Matos Costa	326	0,0004127706	159.718,46	326	0,0004127486	153.111,11	-6.607,35
Meleiro	951	0,0012041252	465.927,17	951	0,0012040611	446.652,35	-19.274,82
Mirim Doce	371	0,0004697481	181.765,49	371	0,0004697231	174.246,08	-7.519,41
Modelo	432	0,0005469843	211.651,46	432	0,0005469552	202.895,70	-8.755,76
Mondaí	1.350	0,0017093260	661.410,81	1.350	0,0017092351	634.049,08	-27.361,74
Monte Carlo	1.802	0,0022816336	882.860,95	1.802	0,0022815123	846.338,10	-36.522,85
Monte Castelo	891	0,0011281551	436.531,14	891	0,0011280951	418.472,39	-18.058,75
Morro da Fumaça	2.627	0,0033262217	1.287.056,45	2.627	0,0033260448	1.233.812,54	-53.243,91
Morro Grande	317	0,0004013751	155.309,06	317	0,0004013537	148.884,12	-6.424,94
Navegantes	15.222	0,0192735998	7.457.774,37	15.222	0,0192725749	7.149.255,60	-308.518,77
Nova Erechim	515	0,0006520762	252.315,98	515	0,0006520415	241.877,98	-10.438,00
Nova Itaberaba	452	0,0005723077	221.450,14	452	0,0005722772	212.289,02	-9.161,11
Nova Trento	1.542	0,0019524301	755.478,13	1.542	0,0019523263	724.224,95	-31.253,18
Nova Veneza	1.565	0,0019815519	766.746,61	1.565	0,0019814466	735.027,26	-31.719,35
Novo Horizonte	221	0,0002798230	108.275,40	221	0,0002798081	103.796,18	-4.479,22
Orleans	1.922	0,0024335737	941.653,02	1.922	0,0024334443	902.698,02	-38.955,00
Otacílio Costa	2.719	0,0034427091	1.332.130,37	2.719	0,0034425260	1.277.021,81	-55.108,56
Ouro Verde	229	0,0002899523	112.194,87	229	0,0002899369	107.553,51	-4.641,36
Ouro	703	0,0008901157	344.423,56	703	0,0008900683	330.175,19	-14.248,37
Paial	192	0,0002431041	94.067,32	192	0,0002430912	90.175,87	-3.891,45
Painel	196	0,0002481688	96.027,05	196	0,0002481556	92.054,53	-3.972,52
Palhoça	13.655	0,0172895155	6.690.047,90	13.655	0,0172885961	6.413.289,01	-276.758,89
Palma Sola	926	0,0011724710	453.678,82	926	0,0011724086	434.910,70	-18.768,12
Palmeira	328	0,0004153029	160.698,33	328	0,0004152808	154.050,44	-6.647,89
Palmitos	1.244	0,0015751122	609.477,82	1.244	0,0015750285	584.264,48	-25.213,33
Papanduva	1.762	0,0022309869	863.263,60	1.762	0,0022308683	827.551,46	-35.712,13
Paraíso	463	0,0005862355	226.839,41	463	0,0005862043	217.455,35	-9.384,06
Passo de Torres	1.885	0,0023867255	923.525,47	1.885	0,0023865986	885.320,38	-38.205,09
Passos Maia	518	0,0006558747	253.785,78	518	0,0006558398	243.286,98	-10.498,80
Paulo Lopes	986	0,0012484410	483.074,86	986	0,0012483746	463.090,66	-19.984,20
Pedras Grandes	374	0,0004735466	183.235,29	374	0,0004735214	175.655,08	-7.580,21
Penha	4.620	0,0058496933	2.263.494,78	4.620	0,0058493822	2.169.856,84	-93.637,94
Peritiba	362	0,0004583526	177.356,08	362	0,0004583282	170.019,09	-7.337,00
Pescaria Brava	1.170	0,0014814158	573.222,71	1.170	0,0014813371	549.509,20	-23.713,50
Petrolândia	694	0,0008787202	340.014,15	694	0,0008786734	325.948,19	-14.065,96
Pinhalzinho	2.013	0,0025487949	986.237,01	2.013	0,0025486594	945.437,63	-40.799,39
Pinheiro Preto	359	0,0004545541	175.886,28	359	0,0004545299	168.610,09	-7.276,19
Piratuba	984	0,0012459087	482.094,99	984	0,0012458424	462.151,33	-19.943,67
Planalto Alegre	275	0,0003481960	134.731,83	275	0,0003481775	129.158,15	-5.573,69
Pomerode	4.924	0,0062346082	2.412.434,70	4.924	0,0062342766	2.312.635,30	-99.799,40
Ponte Alta do Norte	485	0,0006140912	237.617,96	485	0,0006140585	227.788,00	-9.829,96
Ponte Alta	579	0,0007331109	283.671,75	579	0,0007330719	271.936,60	-11.735,14
Ponte Serrada	1.230	0,0015573859	602.618,74	1.230	0,0015573031	577.689,16	-24.929,58
Porto Belo	3.405	0,0043112999	1.668.225,05	3.405	0,0043110707	1.599.212,67	-69.012,38
Porto União	2.224	0,0028159562	1.089.613,07	2.224	0,0028158065	1.044.537,15	-45.075,93
Pouso Redondo	1.461	0,0018498705	715.793,48	1.461	0,0018497722	686.182,00	-29.611,48
Praia Grande	943	0,0011939958	462.007,70	943	0,0011939323	442.895,02	-19.112,68
Presidente Castelo Branco	209	0,0002646290	102.396,19	209	0,0002646149	98.160,19	-4.236,00
Presidente Getúlio	2.061	0,0026095710	1.009.753,84	2.061	0,0026094322	967.981,59	-41.772,25
Presidente Nereu	243	0,0003076787	119.053,95	243	0,0003076623	114.128,83	-4.925,11
Princesa	345	0,0004368277	169.027,21	345	0,0004368045	162.034,76	-6.992,44

	SALÁRIO EDUCAÇÃO 2020 [UF: SC]						
	Portaria FNDE-MEC nº 115, de 14/02/20 (Anterior)			Portaria FNDE-MEC nº 764, de 14/12/20 (Atual)			Diferença Estimativas (Atual - Anterior)
	Matrículas	Coefficientes	Estimativas	Matrículas	Coefficientes	Estimativas	
Municípios							
Quilombo	959	0,0012142545	469.846,64	959	0,0012141899	450.409,68	-19.436,97
Rancho Queimado	283	0,0003583254	138.651,30	283	0,0003583063	132.915,47	-5.735,83
Rio das Antas	1.142	0,0014459631	559.504,55	1.142	0,0014458863	536.358,55	-23.146,00
Rio do Campo	614	0,0007774268	300.819,44	614	0,0007773854	288.374,91	-12.444,52
Rio do Oeste	766	0,0009698842	375.289,39	766	0,0009698326	359.764,14	-15.525,25
Rio do Sul	6.084	0,0077033623	2.980.758,07	6.084	0,0077029527	2.857.447,84	-123.310,22
Rio dos Cedros	1.224	0,0015497889	599.679,14	1.224	0,0015497065	574.871,16	-24.807,97
Rio Fortuna	550	0,0006963921	269.463,66	550	0,0006963550	258.316,29	-11.147,37
Rio Negrinho	6.565	0,0083123888	3.216.416,29	6.565	0,0083119468	3.083.357,18	-133.059,11
Rio Rufino	232	0,0002937508	113.664,67	232	0,0002937352	108.962,51	-4.702,16
Riqueza	474	0,0006001633	232.228,69	474	0,0006001314	222.621,68	-9.607,01
Rodeio	1.395	0,0017663035	683.457,84	1.395	0,0017662096	655.184,05	-28.273,79
Romelândia	254	0,0003216065	124.443,22	254	0,0003215894	119.295,16	-5.148,06
Salete	895	0,0011332198	438.490,87	895	0,0011331595	420.351,06	-18.139,82
Saltinho	441	0,0005583798	216.060,87	441	0,0005583501	207.122,70	-8.938,17
Salto Veloso	907	0,0011484138	444.370,08	907	0,0011483527	425.987,05	-18.383,03
Sangão	814	0,0010306602	398.806,22	814	0,0010306054	382.308,11	-16.498,11
Santa Cecília	1.890	0,0023930563	925.975,14	1.890	0,0023929291	887.668,71	-38.306,43
Santa Helena	245	0,0003102110	120.033,81	245	0,0003101945	115.068,17	-4.965,65
Santa Rosa de Lima	285	0,0003608577	139.631,17	285	0,0003608385	133.854,81	-5.776,37
Santa Rosa do Sul	1.183	0,0014978760	579.591,85	1.183	0,0014977964	555.614,86	-23.976,99
Santa Terezinha do Progresso	273	0,0003456637	133.751,96	273	0,0003456453	128.218,81	-5.533,15
Santa Terezinha	890	0,0011268890	436.041,20	890	0,0011268290	418.002,73	-18.038,48
Santiago do Sul	209	0,0002646290	102.396,19	209	0,0002646149	98.160,19	-4.236,00
Santo Amaro da Imperatriz	2.958	0,0037453231	1.449.224,58	2.958	0,0037451239	1.389.271,98	-59.952,60
São Bento do Sul	11.033	0,0139696246	5.405.441,12	11.033	0,0139688818	5.181.824,80	-223.616,32
São Bernardino	323	0,0004089721	158.248,66	323	0,0004089503	151.702,11	-6.546,55
São Bonifácio	188	0,0002380395	92.107,58	188	0,0002380268	88.297,20	-3.810,38
São Carlos	919	0,0011636078	450.249,29	919	0,0011635459	431.623,04	-18.626,25
São Cristovão do Sul	814	0,0010306602	398.806,22	814	0,0010306054	382.308,11	-16.498,11
São Domingos	797	0,0010091354	390.477,35	797	0,0010090817	374.323,79	-16.153,56
São Francisco do Sul	6.076	0,0076932330	2.976.838,59	6.076	0,0076928239	2.853.690,52	-123.148,08
São João Batista	4.283	0,0054229949	2.098.387,05	4.283	0,0054227065	2.011.579,41	-86.807,64
São João do Itaperiú	499	0,0006318175	244.477,03	499	0,0006317839	234.363,33	-10.113,71
São João do Oeste	540	0,0006837304	264.564,33	540	0,0006836940	253.619,63	-10.944,69
São João do Sul	1.229	0,0015561197	602.128,81	1.229	0,0015560370	577.219,49	-24.909,31
São Joaquim	2.410	0,0030514634	1.180.740,79	2.410	0,0030513011	1.131.895,02	-48.845,76
São José do Cedro	1.508	0,0019093804	738.820,38	1.508	0,0019092789	708.256,30	-30.564,07
São José do Cerrito	559	0,0007077876	273.873,07	559	0,0007077499	262.543,28	-11.329,79
São José	18.885	0,0239115709	9.252.402,38	18.885	0,0239102993	8.869.642,10	-382.760,28
São Lourenço do Oeste	3.812	0,0048266300	1.867.628,16	3.812	0,0048263734	1.790.366,73	-77.261,43
São Ludgero	1.483	0,0018777262	726.572,03	1.483	0,0018776264	696.514,65	-30.057,37
São Martinho	288	0,0003646562	141.100,97	288	0,0003646368	135.263,80	-5.837,17
São Miguel da Boa Vista	185	0,0002342410	90.637,78	185	0,0002342285	86.888,21	-3.749,57
São Miguel do Oeste	3.910	0,0049507144	1.915.641,69	3.910	0,0049504512	1.836.394,00	-79.247,69
São Pedro de Alcântara	548	0,0006938597	268.483,80	548	0,0006938228	257.376,96	-11.106,84
Saudades	1.029	0,0013028862	504.142,02	1.029	0,0013028169	483.286,30	-20.855,72
Schroeder	2.504	0,0031704831	1.226.794,58	2.504	0,0031703145	1.176.043,62	-50.750,95
Seara	1.610	0,0020385295	788.793,64	1.610	0,0020384211	756.162,23	-32.631,40
Serra Alta	326	0,0004127706	159.718,46	326	0,0004127486	153.111,11	-6.607,35
Siderópolis	1.179	0,0014928113	577.632,11	1.179	0,0014927320	553.736,19	-23.895,92
Sombrio	3.711	0,0046987471	1.818.144,84	3.711	0,0046984973	1.742.930,47	-75.214,37
Sul Brasil	301	0,0003811164	147.470,11	301	0,0003810961	141.369,46	-6.100,65

	SALÁRIO EDUCAÇÃO 2020 [UF: SC]						
	Portaria FNDE-MEC nº 115, de 14/02/20 (Anterior)			Portaria FNDE-MEC nº 764, de 14/12/20 (Atual)			Diferença Estimativas (Atual - Anterior)
	Matrículas	Coefficientes	Estimativas	Matrículas	Coefficientes	Estimativas	
Taió	2.085	0,0026399590	1.021.512,26	2.085	0,0026398186	979.253,58	-42.258,68
Tangará	927	0,0011737372	454.168,76	927	0,0011736747	435.380,37	-18.788,39
Tigrinhos	276	0,0003494622	135.221,77	276	0,0003494436	129.627,81	-5.593,95
Tijucas	5.255	0,0066537096	2.574.602,83	5.255	0,0066533557	2.468.094,74	-106.508,09
Timbé do Sul	631	0,0007989516	309.148,31	631	0,0007989091	296.359,24	-12.789,08
Timbó Grande	1.293	0,0016371544	633.484,58	1.293	0,0016370674	607.278,12	-26.206,46
Timbó	4.707	0,0059598498	2.306.119,04	4.707	0,0059595329	2.210.717,79	-95.401,25
Três Barras	2.853	0,0036123755	1.397.781,52	2.853	0,0036121834	1.339.957,05	-57.824,47
Treviso	444	0,0005621783	217.530,67	444	0,0005621484	208.531,70	-8.998,97
Treze de Maio	831	0,0010521851	407.135,10	831	0,0010521291	390.292,43	-16.842,67
Treze Tilias	1.457	0,0018448059	713.833,74	1.457	0,0018447078	684.303,34	-29.530,41
Trombudo Central	934	0,0011826003	457.598,30	934	0,0011825374	438.668,03	-18.930,27
Tubarão	8.461	0,0107130422	4.145.331,03	8.461	0,0107124725	3.973.843,89	-171.487,14
Tunápolis	455	0,0005761062	222.919,94	455	0,0005760755	213.698,02	-9.221,92
Turvo	1.358	0,0017194553	665.330,28	1.358	0,0017193639	637.806,41	-27.523,88
União do Oeste	264	0,0003342682	129.342,56	264	0,0003342504	123.991,82	-5.350,74
Urubici	1.161	0,0014700203	568.813,30	1.161	0,0014699422	545.282,21	-23.531,09
Urupema	186	0,0002355071	91.127,71	186	0,0002354946	87.357,87	-3.769,84
Urussanga	1.634	0,0020689175	800.552,05	1.634	0,0020688075	767.434,22	-33.117,83
Vargeão	447	0,0005659768	219.000,47	447	0,0005659467	209.940,69	-9.059,77
Vargem Bonita	458	0,0005799047	224.389,74	458	0,0005798738	215.107,02	-9.282,72
Vargem	269	0,0003405990	131.792,23	269	0,0003405809	126.340,15	-5.452,08
Vidal Ramos	688	0,0008711232	337.074,55	688	0,0008710768	323.130,20	-13.944,35
Videira	5.963	0,0075501561	2.921.476,06	5.963	0,0075497546	2.800.618,26	-120.857,80
Vitor Meireles	571	0,0007229816	279.752,28	571	0,0007229431	268.179,28	-11.573,00
Witmarsum	383	0,0004849421	187.644,70	383	0,0004849163	179.882,07	-7.762,63
Xanxerê	3.919	0,0049621099	1.920.051,09	3.919	0,0049618461	1.840.620,99	-79.430,10
Xavantina	273	0,0003456637	133.751,96	273	0,0003456453	128.218,81	-5.533,15
Xaxim	4.651	0,0058889445	2.278.682,74	4.651	0,0058886313	2.184.416,49	-94.266,25
Zortéa	751	0,0009508917	367.940,39	751	0,0009508411	352.719,15	-15.221,23
Total	789.785	1,00	386.942.473,59	789.827	1,00	370.954.874,90	-15.987.598,70

Fonte: MEC/FNDE - Portarias nº 764/20 e 115/2020. Elaboração Área técnica de Educação - CNM, 2020.