




|  | | VAAF Repasso Mensal Jan 2024 | VAAT Repasse Mensal Jan 2024 | VAAR Repasse Mensal Jan 2024 | VALOR TOTAL |
|--|----|---------------------------------------|------------------------------------|------------------------------------|--------------|
| Acorizal/MT | MT | 0,00 | 0,00 | 0,00 | 0,00 |
| Água Boa/MT | MT | 0,00 | 0,00 | 44.534,99 | 44.534,99 |
| Alta Floresta/MT | MT | 0,00 | 0,00 | 0,00 | 0,00 |
| Alto Araguaia/MT | MT | 0,00 | 0,00 | 0,00 | 0,00 |
| Alto Boa Vista/MT | MT | 0,00 | 0,00 | 0,00 | 0,00 |
| Alto Garças/MT | MT | 0,00 | 0,00 | 0,00 | 0,00 |
| Alto Paraguai/MT | MT | 0,00 | 0,00 | 8.593,15 | 8.593,15 |
| Alto Taquari/MT | MT | 0,00 | 0,00 | 0,00 | 0,00 |
| Apiacás/MT | MT | 0,00 | 0,00 | 0,00 | 0,00 |
| Araguaiana/MT | MT | 0,00 | 0,00 | 0,00 | 0,00 |
| Araguainha/MT | MT | 0,00 | 0,00 | 0,00 | 0,00 |
| Araputanga/MT | MT | 0,00 | 0,00 | 0,00 | 0,00 |
| Arenápolis/MT | MT | 0,00 | 0,00 | 0,00 | 0,00 |
| Aripuanã/MT | MT | 0,00 | 0,00 | 50.812,59 | 50.812,59 |
| Barão de Melgaço/MT | MT | 0,00 | 0,00 | 0,00 | 0,00 |
| Barra do Bugres/MT | MT | 0,00 | 0,00 | 79.618,15 | 79.618,15 |
| Barra do Garças/MT | MT | 0,00 | 0,00 | 100.975,41 | 100.975,41 |
| Bom Jesus do Araguaia/MT | MT | 0,00 | 0,00 | 12.399,58 | 12.399,58 |
| Brasnorte/MT | MT | 0,00 | 0,00 | 0,00 | 0,00 |
| Cáceres/MT | MT | 0,00 | 0,00 | 0,00 | 0,00 |
| Campinápolis/MT | MT | 0,00 | 0,00 | 0,00 | 0,00 |
| Campo Novo do Parecis/MT | MT | 0,00 | 0,00 | 0,00 | 0,00 |
| Campo Verde/MT | MT | 0,00 | 0,00 | 0,00 | 0,00 |
| Campos de Júlio/MT | MT | 0,00 | 0,00 | 0,00 | 0,00 |
| Canabrava do Norte/MT | MT | 0,00 | 0,00 | 6.185,62 | 6.185,62 |
| Canarana/MT | MT | 0,00 | 0,00 | 0,00 | 0,00 |
| Carlinda/MT | MT | 0,00 | 0,00 | 0,00 | 0,00 |
| Castanheira/MT | MT | 0,00 | 0,00 | 0,00 | 0,00 |
| Chapada dos Guimarães/MT | MT | 0,00 | 0,00 | 0,00 | 0,00 |
| Cláudia/MT | MT | 0,00 | 0,00 | 0,00 | 0,00 |
| Cocalinho/MT | MT | 0,00 | 0,00 | 16.575,68 | 16.575,68 |
| Colíder/MT | MT | 0,00 | 0,00 | 41.678,02 | 41.678,02 |
| Colniza/MT | MT | 0,00 | 0,00 | 41.022,85 | 41.022,85 |
| Comodoro/MT | MT | 0,00 | 0,00 | 0,00 | 0,00 |
| Confresa/MT | MT | 0,00 | 0,00 | 0,00 | 0,00 |
| Conquista d'Oeste/MT | MT | 0,00 | 0,00 | 0,00 | 0,00 |
| Cotriguaçu/MT | MT | 0,00 | 0,00 | 0,00 | 0,00 |
| Cuiabá/MT | MT | 0,00 | 0,00 | 1.321.327,04 | 1.321.327,04 |
| Curvelândia/MT | MT | 0,00 | 0,00 | 0,00 | 0,00 |
| Denise/MT | MT | 0,00 | 0,00 | 0,00 | 0,00 |
| Diamantino/MT | MT | 0,00 | 0,00 | 59.543,37 | 59.543,37 |
| Dom Aquino/MT | MT | 0,00 | 0,00 | 0,00 | 0,00 |
| Feliz Natal/MT | MT | 0,00 | 0,00 | 44.520,78 | 44.520,78 |
| Figueirópolis d'Oeste/MT | MT | 0,00 | 0,00 | 1.794,78 | 1.794,78 |
| Gaúcha do Norte/MT | MT | 0,00 | 0,00 | 15.780,03 | 15.780,03 |
| General Carneiro/MT | MT | 0,00 | 0,00 | 0,00 | 0,00 |
| Glória d'Oeste/MT | MT | 0,00 | 0,00 | 0,00 | 0,00 |
| Guarantã do Norte/MT | MT | 0,00 | 0,00 | 0,00 | 0,00 |
| Guiratinga/MT | MT | 0,00 | 0,00 | 0,00 | 0,00 |

|  | | VAAF Repasso Mensal Jan 2024 | VAAT Repasse Mensal Jan 2024 | VAAR Repasse Mensal Jan 2024 | VALOR TOTAL |
|--|----|---------------------------------------|------------------------------------|------------------------------------|-------------|
| Indiavaí/MT | MT | 0,00 | 0,00 | 0,00 | 0,00 |
| Ipiranga do Norte/MT | MT | 0,00 | 0,00 | 0,00 | 0,00 |
| Itanhangá/MT | MT | 0,00 | 0,00 | 0,00 | 0,00 |
| Itaúba/MT | MT | 0,00 | 0,00 | 0,00 | 0,00 |
| Itiquira/MT | MT | 0,00 | 0,00 | 0,00 | 0,00 |
| Jaciara/MT | MT | 0,00 | 0,00 | 39.422,80 | 39.422,80 |
| Jangada/MT | MT | 0,00 | 0,00 | 0,00 | 0,00 |
| Jauru/MT | MT | 0,00 | 0,00 | 10.981,28 | 10.981,28 |
| Juara/MT | MT | 0,00 | 0,00 | 65.126,97 | 65.126,97 |
| Juína/MT | MT | 0,00 | 0,00 | 0,00 | 0,00 |
| Juruena/MT | MT | 0,00 | 0,00 | 16.869,99 | 16.869,99 |
| Juscimeira/MT | MT | 0,00 | 0,00 | 12.939,36 | 12.939,36 |
| Lambari d'Oeste/MT | MT | 0,00 | 0,00 | 0,00 | 0,00 |
| Lucas do Rio Verde/MT | MT | 0,00 | 0,00 | 0,00 | 0,00 |
| Luciára/MT | MT | 0,00 | 0,00 | 0,00 | 0,00 |
| Marcelândia/MT | MT | 0,00 | 0,00 | 16.810,86 | 16.810,86 |
| Matupá/MT | MT | 0,00 | 0,00 | 0,00 | 0,00 |
| Mirassol d'Oeste/MT | MT | 0,00 | 0,00 | 0,00 | 0,00 |
| Nobres/MT | MT | 0,00 | 0,00 | 0,00 | 0,00 |
| Nortelândia/MT | MT | 0,00 | 0,00 | 0,00 | 0,00 |
| Nossa Senhora do Livramento/MT | MT | 0,00 | 0,00 | 19.102,53 | 19.102,53 |
| Nova Bandeirantes/MT | MT | 0,00 | 0,00 | 0,00 | 0,00 |
| Nova Brasilândia/MT | MT | 0,00 | 36.965,89 | 6.215,40 | 43.181,29 |
| Nova Canaã do Norte/MT | MT | 0,00 | 0,00 | 0,00 | 0,00 |
| Nova Guarita/MT | MT | 0,00 | 0,00 | 6.769,99 | 6.769,99 |
| Nova Lacerda/MT | MT | 0,00 | 0,00 | 0,00 | 0,00 |
| Nova Marilândia/MT | MT | 0,00 | 0,00 | 0,00 | 0,00 |
| Nova Maringá/MT | MT | 0,00 | 0,00 | 0,00 | 0,00 |
| Nova Monte verde/MT | MT | 0,00 | 0,00 | 0,00 | 0,00 |
| Nova Mutum/MT | MT | 0,00 | 0,00 | 0,00 | 0,00 |
| Nova Nazaré/MT | MT | 0,00 | 0,00 | 0,00 | 0,00 |
| Nova Olímpia/MT | MT | 0,00 | 0,00 | 0,00 | 0,00 |
| Nova Santa Helena/MT | MT | 0,00 | 0,00 | 0,00 | 0,00 |
| Nova Ubiratã/MT | MT | 0,00 | 0,00 | 0,00 | 0,00 |
| Nova Xavantina/MT | MT | 0,00 | 0,00 | 61.424,52 | 61.424,52 |
| Novo Horizonte do Norte/MT | MT | 0,00 | 0,00 | 9.447,85 | 9.447,85 |
| Novo Mundo/MT | MT | 0,00 | 0,00 | 0,00 | 0,00 |
| Novo Santo Antônio/MT | MT | 0,00 | 0,00 | 0,00 | 0,00 |
| Novo São Joaquim/MT | MT | 0,00 | 0,00 | 26.446,22 | 26.446,22 |
| Paranaíta/MT | MT | 0,00 | 0,00 | 0,00 | 0,00 |
| Paranatinga/MT | MT | 0,00 | 0,00 | 0,00 | 0,00 |
| Pedra Preta/MT | MT | 0,00 | 0,00 | 0,00 | 0,00 |
| Peixoto de Azevedo/MT | MT | 0,00 | 0,00 | 55.795,80 | 55.795,80 |
| Planalto da Serra/MT | MT | 0,00 | 0,00 | 0,00 | 0,00 |
| Poconé/MT | MT | 0,00 | 329.861,58 | 0,00 | 329.861,58 |
| Pontal do Araguaia/MT | MT | 0,00 | 0,00 | 0,00 | 0,00 |
| Ponte Branca/MT | MT | 0,00 | 0,00 | 4.058,09 | 4.058,09 |
| Pontes e Lacerda/MT | MT | 0,00 | 0,00 | 0,00 | 0,00 |
| Porto Alegre do Norte/MT | MT | 0,00 | 0,00 | 0,00 | 0,00 |

|  | | VAAF Repasso Mensal Jan 2024 | VAAT Repasse Mensal Jan 2024 | VAAR Repasse Mensal Jan 2024 | VALOR TOTAL |
|--|----|---------------------------------------|------------------------------------|------------------------------------|--------------|
| Porto dos Gaúchos/MT | MT | 0,00 | 0,00 | 0,00 | 0,00 |
| Porto Esperidião/MT | MT | 0,00 | 0,00 | 31.472,35 | 31.472,35 |
| Porto Estrela/MT | MT | 0,00 | 0,00 | 0,00 | 0,00 |
| Poxoréo/MT | MT | 0,00 | 0,00 | 0,00 | 0,00 |
| Primavera do Leste/MT | MT | 0,00 | 0,00 | 0,00 | 0,00 |
| Querência/MT | MT | 0,00 | 0,00 | 0,00 | 0,00 |
| Reserva do Cabaçal/MT | MT | 0,00 | 0,00 | 0,00 | 0,00 |
| Ribeirão Cascalheira/MT | MT | 0,00 | 0,00 | 0,00 | 0,00 |
| Ribeirãozinho/MT | MT | 0,00 | 0,00 | 0,00 | 0,00 |
| Rio Branco/MT | MT | 0,00 | 0,00 | 0,00 | 0,00 |
| Rondolândia/MT | MT | 0,00 | 0,00 | 8.540,35 | 8.540,35 |
| Rondonópolis/MT | MT | 0,00 | 0,00 | 564.429,11 | 564.429,11 |
| Rosário Oeste/MT | MT | 0,00 | 0,00 | 0,00 | 0,00 |
| Salto do Céu/MT | MT | 0,00 | 0,00 | 0,00 | 0,00 |
| Santa Carmem/MT | MT | 0,00 | 0,00 | 29.523,60 | 29.523,60 |
| Santa Cruz do Xingu/MT | MT | 0,00 | 0,00 | 0,00 | 0,00 |
| Santa Rita do Trivelato/MT | MT | 0,00 | 0,00 | 10.230,76 | 10.230,76 |
| Santa Terezinha/MT | MT | 0,00 | 0,00 | 0,00 | 0,00 |
| Santo Afonso/MT | MT | 0,00 | 0,00 | 0,00 | 0,00 |
| Santo Antônio do Leste/MT | MT | 0,00 | 0,00 | 0,00 | 0,00 |
| Santo Antônio do Leverger/MT | MT | 0,00 | 0,00 | 0,00 | 0,00 |
| São Félix do Araguaia/MT | MT | 0,00 | 0,00 | 0,00 | 0,00 |
| São José do Povo/MT | MT | 0,00 | 0,00 | 0,00 | 0,00 |
| São José do Rio Claro/MT | MT | 0,00 | 0,00 | 46.288,11 | 46.288,11 |
| São José do Xingu/MT | MT | 0,00 | 0,00 | 0,00 | 0,00 |
| São José dos Quatro Marcos/MT | MT | 0,00 | 0,00 | 15.243,10 | 15.243,10 |
| São Pedro da Cipa/MT | MT | 0,00 | 0,00 | 0,00 | 0,00 |
| Sapezal/MT | MT | 0,00 | 0,00 | 112.742,23 | 112.742,23 |
| Serra Nova Dourada/MT | MT | 0,00 | 0,00 | 9.277,63 | 9.277,63 |
| Sinop/MT | MT | 0,00 | 0,00 | 443.266,04 | 443.266,04 |
| Sorriso/MT | MT | 0,00 | 0,00 | 0,00 | 0,00 |
| Tabaporã/MT | MT | 0,00 | 0,00 | 0,00 | 0,00 |
| Tangará da Serra/MT | MT | 0,00 | 0,00 | 299.941,34 | 299.941,34 |
| Tapurah/MT | MT | 0,00 | 0,00 | 0,00 | 0,00 |
| Terra Nova do Norte/MT | MT | 0,00 | 0,00 | 0,00 | 0,00 |
| Tesouro/MT | MT | 0,00 | 0,00 | 0,00 | 0,00 |
| Torixoréu/MT | MT | 0,00 | 0,00 | 0,00 | 0,00 |
| União do Sul/MT | MT | 0,00 | 0,00 | 0,00 | 0,00 |
| Vale de São Domingos/MT | MT | 0,00 | 0,00 | 0,00 | 0,00 |
| Várzea Grande/MT | MT | 0,00 | 0,00 | 731.978,66 | 731.978,66 |
| Vera/MT | MT | 0,00 | 0,00 | 17.059,76 | 17.059,76 |
| Vila Bela da Santíssima Trindade/MT | MT | 0,00 | 0,00 | 0,00 | 0,00 |
| Vila Rica/MT | MT | 0,00 | 0,00 | 34.234,45 | 34.234,45 |
| Governo do Estado/MT | MT | 0,00 | 0,00 | 0,00 | 0,00 |
| Total Geral/MT | MT | 0,00 | 366.827,47 | 4.551.001,20 | 4.917.828,67 |